



Gemeinde Achau

Rechnungsabschluss 2022

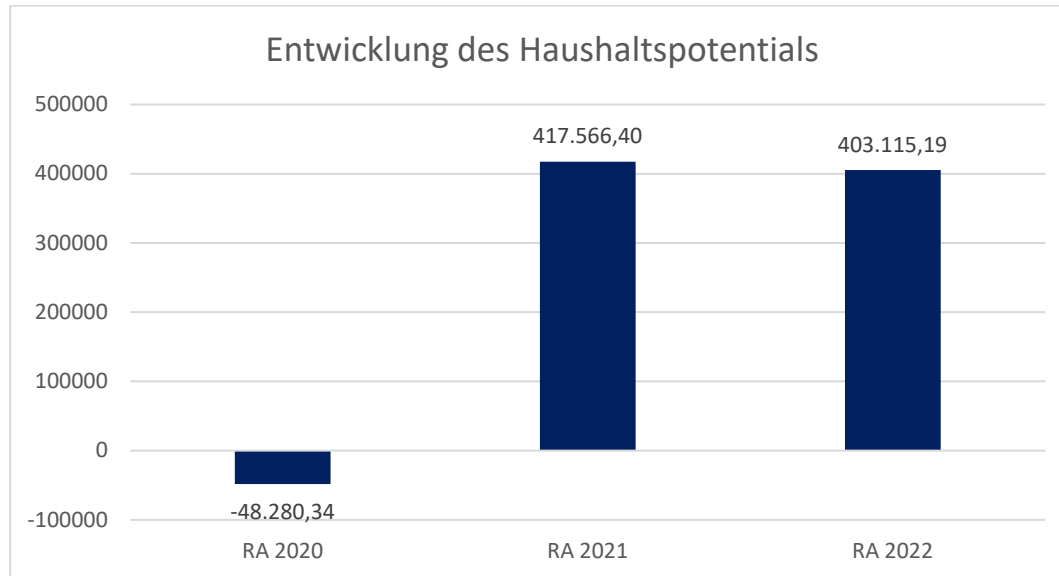
Vorbericht

VORBERICHT

zum Rechnungsabschluss 2022

gemäß § 3 der NÖ Gemeindehaushaltsverordnung (NÖ GHVO)

Entwicklung des Haushaltspotentials



Erläuterung:

Das Haushaltspotential hat seine Grundlage in § 67 Z. 11 der NÖ Gemeindeordnung 1973 (NÖ GO 1973) und ist erstmals im Rechnungsabschluss 2020 auszuweisen.

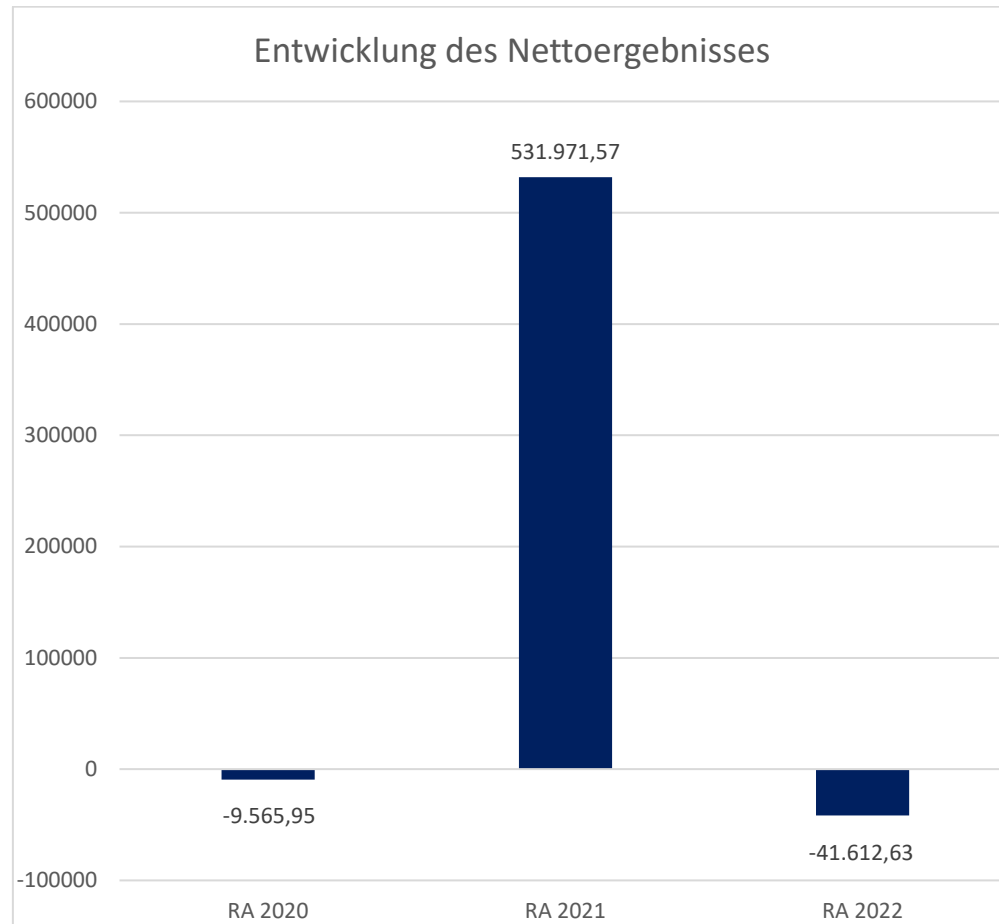
Haushaltspotential: Differenz der wiederkehrenden Mittelaufbringungen abzüglich der wiederkehrenden Mittelverwendungen unter Berücksichtigung der entsprechenden Forderungen und Verbindlichkeiten.

Das Haushaltspotential ist eine wichtige Kenngröße und gibt die aktuelle Leistungsfähigkeit der Gemeinde wieder. Das schafft Vergleichbarkeit mit der bisherigen Rechtslage, aus der Überschüsse und Abgänge abzuleiten waren und dient der Transparenz.

Wenn das Haushaltspotential innerhalb des Zeitraumes des mittelfristigen Finanzplanes laufend negativ ist, ist ein Haushaltskonsolidierungskonzept zu erstellen (§ 72b Abs. 1 Z. 2 NÖ GO 1973).

Das Haushaltspotential beträgt im Rechnungsabschluss 2021 € 403.115,19 und ist somit positiv.

Entwicklung des Nettoergebnisses



Erläuterung:

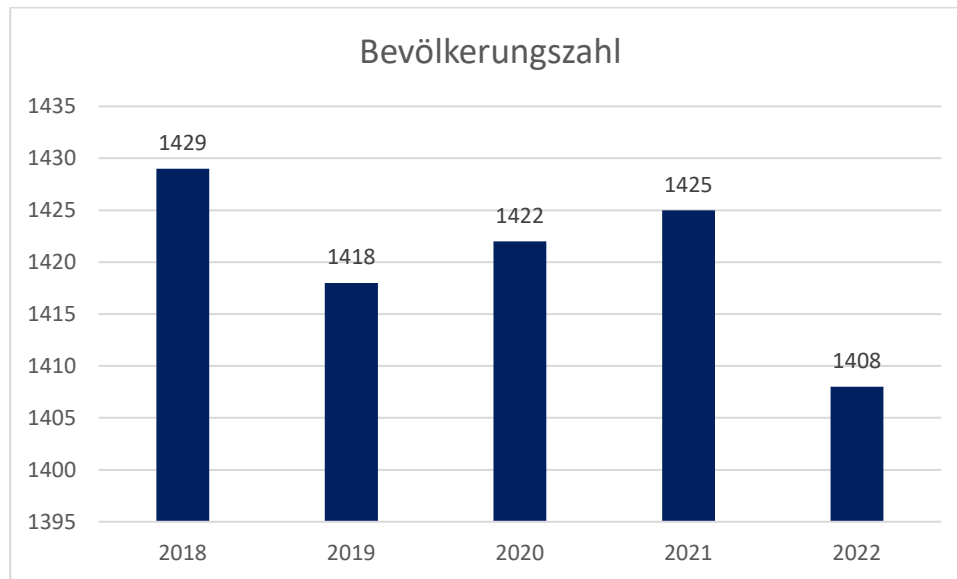
Beim Nettoergebnis handelt es sich um das Ergebnis der Ergebnisrechnung und ist erstmals für das Haushaltsjahr 2020 auszuweisen. Die Angaben zu den Vorjahren entfallen daher.

Ein positives Nettoergebnis bedeutet, dass die Erträge voraussichtlich ausreichend sein werden, um die Aufwendungen für die kommunalen Leistungen (inklusive des Werteverzehrs des Anlagevermögens in Form der Abschreibungen) abzudecken.

Ein negatives Nettoergebnis heißt, dass dies nicht zur Gänze (in der Höhe des negativen Wertes) möglich ist.

Im Rechnungsabschluss 2022 ist das Nettoergebnis in Höhe von € 41.612,63 negativ. Dieses negative Nettoergebnis ist auf die hohen Abschreibungen zurückzuführen.

Entwicklung der Volkszahl gemäß § 10 Abs. 7 FAG 2017, BGBl. I Nr. 116/2016 in der Fassung BGBl. I Nr. 106/2018

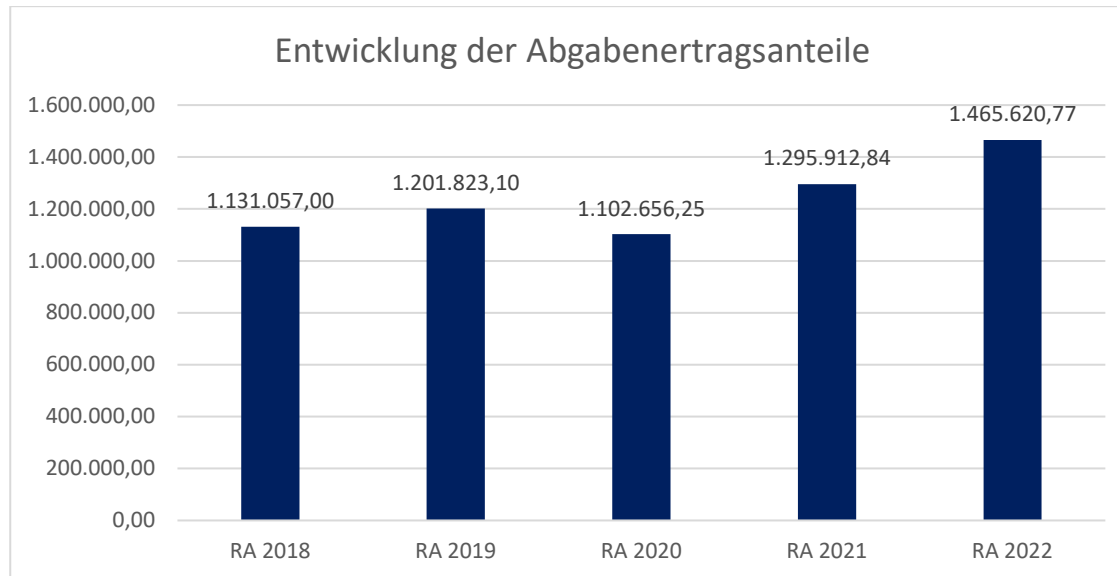


Erläuterung:

Die Volkszahl gemäß § 10 Abs. 7 FAG 2017 wird jährlich von der Bundesanstalt Statistik Austria zum Stichtag 31. Oktober festgestellt und wirkt mit dem Beginn des übernächsten Kalenderjahres. Sie dient für die Berechnung der Abgabenertragsanteile und darf nicht automatisch mit der Volkszahl für die Berechnung der Gemeinderatsmandate verwechselt werden.

Eine Erhöhung bzw. Verminderung der Volkszahl (jährlich) ist ein wesentlicher Indikator für die Berechnung der Abgabenertragsanteile.

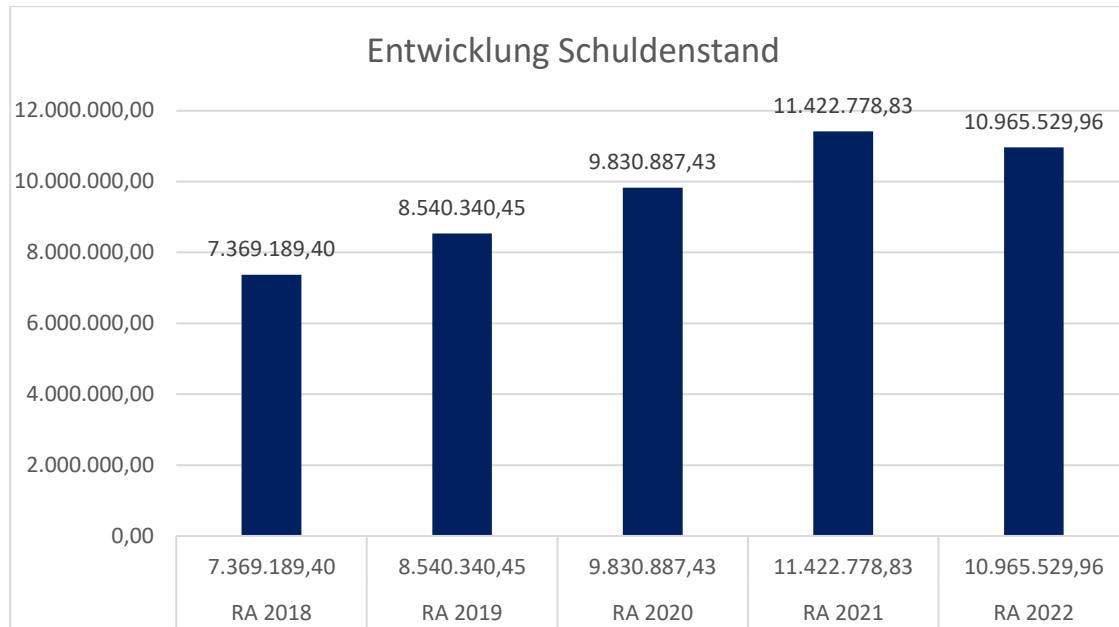
Entwicklung der Abgabenertragsanteile



Die Gebietskörperschaften (Bund, Länder und Gemeinden) erhalten auf Basis des aktuellen Finanzausgleichs aus den gemeinschaftlichen Bundesabgaben (z.B. Umsatzsteuer, Körperschaftssteuer, Lohnsteuer, Versicherungssteuer, Mineralölsteuer, Normverbrauchsabgabe, Tabaksteuer udgl.) entsprechende Anteile.

Im Bereich der Gemeinden spielen dabei die Volkszahl und der abgestufte Bevölkerungsschlüssel eine besondere Rolle. Die sogenannten „Abgabenertragsanteile“ bilden in den meisten Gemeinden die wichtigste Einnahmequelle.

Entwicklung des Schuldenstandes



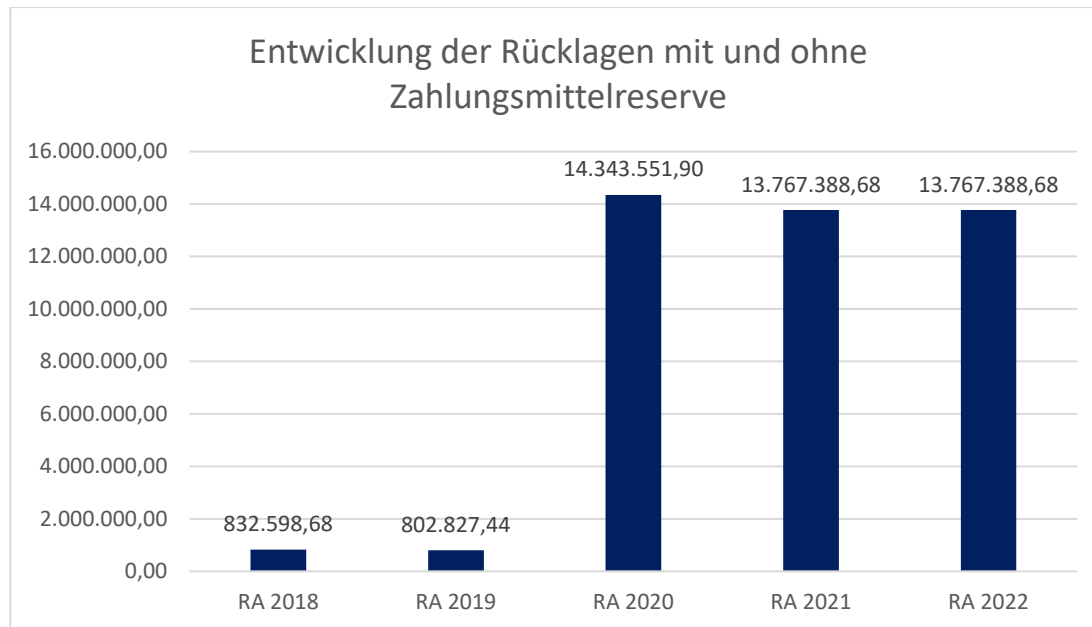
Erläuterung:

Die Entwicklung des Schuldenstandes zeigt auf, inwieweit der Schuldenstand über die Jahre erhöht oder reduziert wird.

Begründung durch die Gemeinde:

Der Darlehensstand reduziert sich aufgrund der kontinuierlichen Tilgung.

Entwicklung der Rücklagen mit und ohne Zahlungsmittelreserve



Erläuterung:

Die Entwicklung der Rücklagen zeigt an, inwieweit Rücklagen vorhanden sind und ob Rücklagen aufgebaut bzw. aufgebraucht werden.

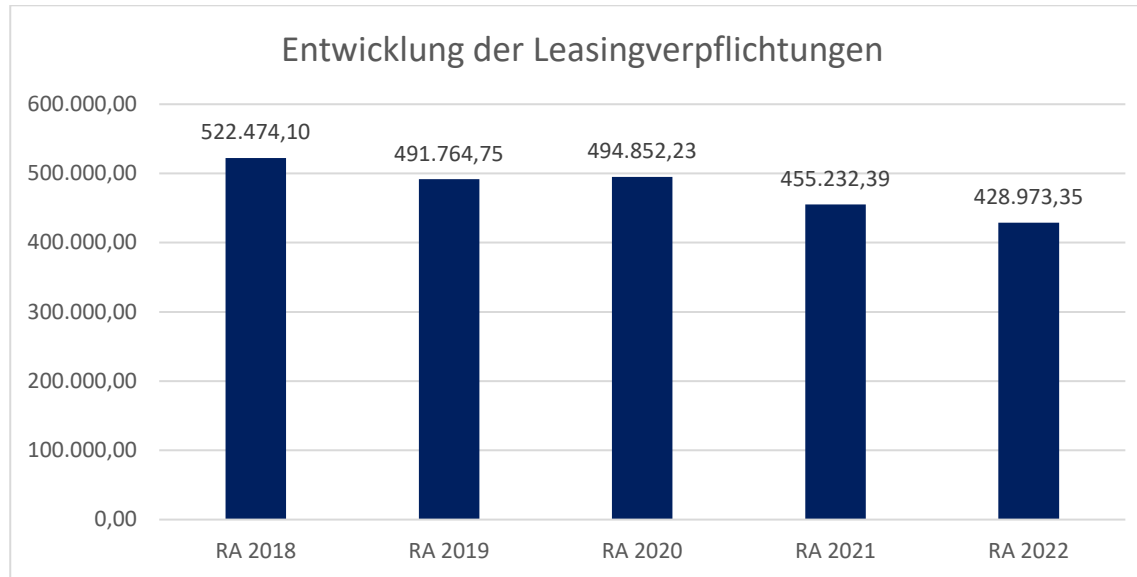
Die Gemeinde Achau verfügt über Rücklagen mit Zahlungsmittelreserven, sowie einer Eröffnungsrücklage.

Begründung durch die Gemeinde:

In den Jahren 2017 und 2018 wurden Rücklagen mit Zahlungsmittelreserven gebildet, die in den Jahren 2019, 2020 und 2021 zum Großteil wieder für umgesetzte Projekte aufgebraucht wurden.

Mit dem Rechnungsabschluss 2020 wurde eine Rücklage zur Eröffnungsbilanz gebildet, die das Ergebnis massiv erhöht. Dabei handelt es sich jedoch um eine Rücklage ohne Zahlungsmittelreserven. Im Jahr 2022 beträgt die Rücklage mit Zahlungsmittelreserven € 30.005,72, der Rest entfällt auf die Eröffnungsbilanzrücklage.

Entwicklung der Leasingverpflichtungen



Erläuterung:

Bei den Leasingverpflichtungen handelt es sich nicht um Finanzschulden (z.B. Darlehen), sondern um Verwaltungsschulden. Unabhängig davon stellen Leasingverbindlichkeiten Leistungsverpflichtungen für die Gemeinden dar und sind daher bei einer allfälligen Finanzlagenberechnung entsprechend zu berücksichtigen.

Die Leasingverpflichtungen sind mit Beginn des Jahres 2020 in einer eigenen Anlage gemäß VRV 2015 festzuhalten.

Das Gemeindeamt der Gemeinde Achau stellt die Leasingverpflichtungen dar. Die Verpflichtungen werden kontinuierlich weniger.

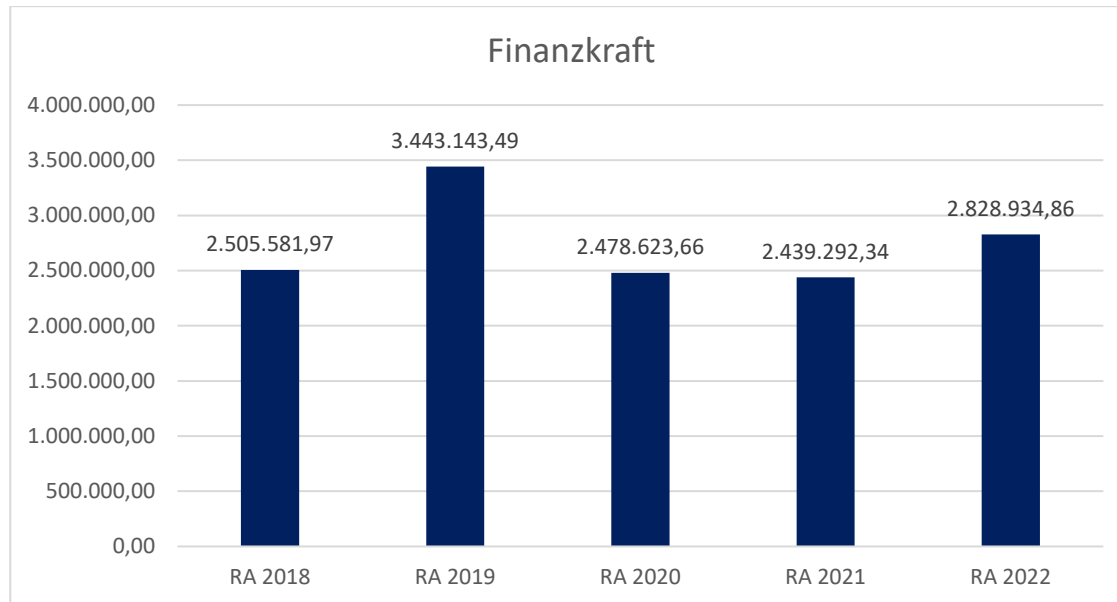
Entwicklung der Haftungen

Erläuterung:

Eine Gemeinde darf Bürgschaften und sonstige Haftungen nur übernehmen, wenn hierfür ein besonderes Interesse der Gemeinde gegeben ist, der Schuldner nachweist, dass eine ordnungsgemäße Verzinsung und Tilgung gesichert ist, die Haftungen befristet sind, der Betrag, für den gehaftet wird, ziffernmäßig bestimmt ist und die Gemeinde den daraus folgenden Zahlungsverpflichtungen nachkommen kann (vgl. § 78 Abs. 1 NÖ Gemeindeordnung 1973).

Die Gemeinde Achau hat keinerlei Haftungen.

Entwicklung der Finanzkraft für die Umlagenberechnung



Erläuterung:

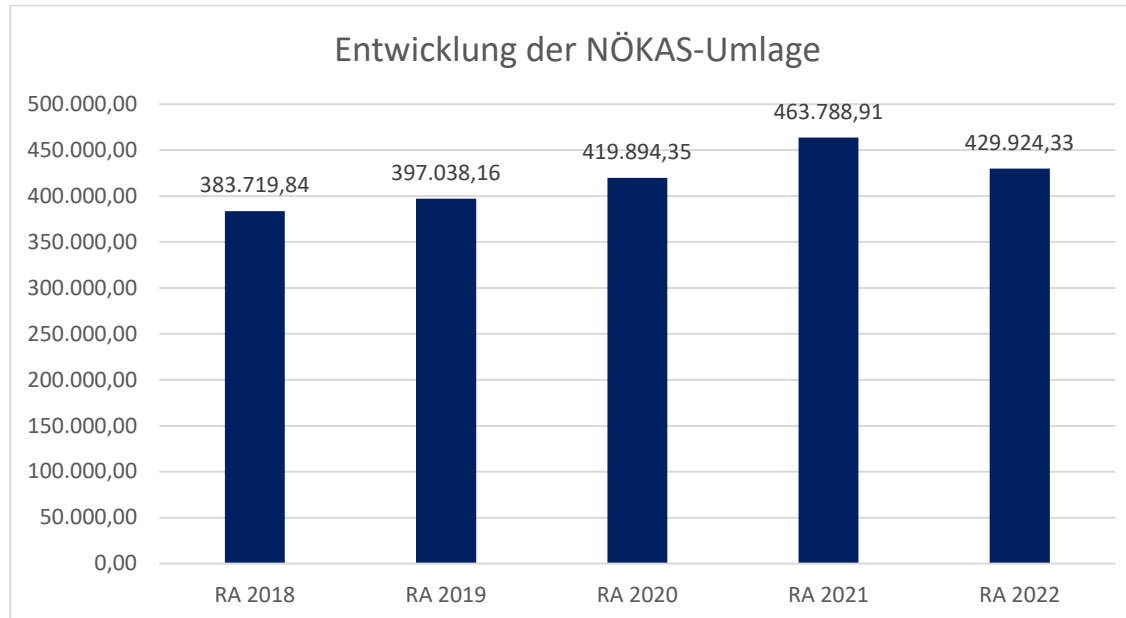
Die Finanzkraft einer Gemeinde wird aus den

- Erträgen der ausschließlichen Gemeindeabgaben ohne die Gebühren für die Benützung von Gemeindeeinrichtungen und -anlagen und ohne die Interessentenbeiträge von Grundstückseigentümern und Anrainern und
- Ertragsanteilen an den gemeinschaftlichen Bundesabgaben ohne Spielbankenabgabe

ermittelt.

Basis für die Ermittlung der Finanzkraft sind die tatsächlichen Beträge aufgrund der Rechnungsabschlüsse. Die Darstellung der Entwicklung der Finanzkraft für die Umlagenberechnung hat insbesondere auf die Beitragsleistung der Gemeinden zum NÖ Krankenanstaltensprengel (NÖKAS) und zur Sozialumlage Auswirkungen. Eine Erhöhung oder Reduktion/Verminderung der Finanzkraft wirkt sich unmittelbar auf die Beitragsleistung aus.

Entwicklung der NÖKAS-Umlage



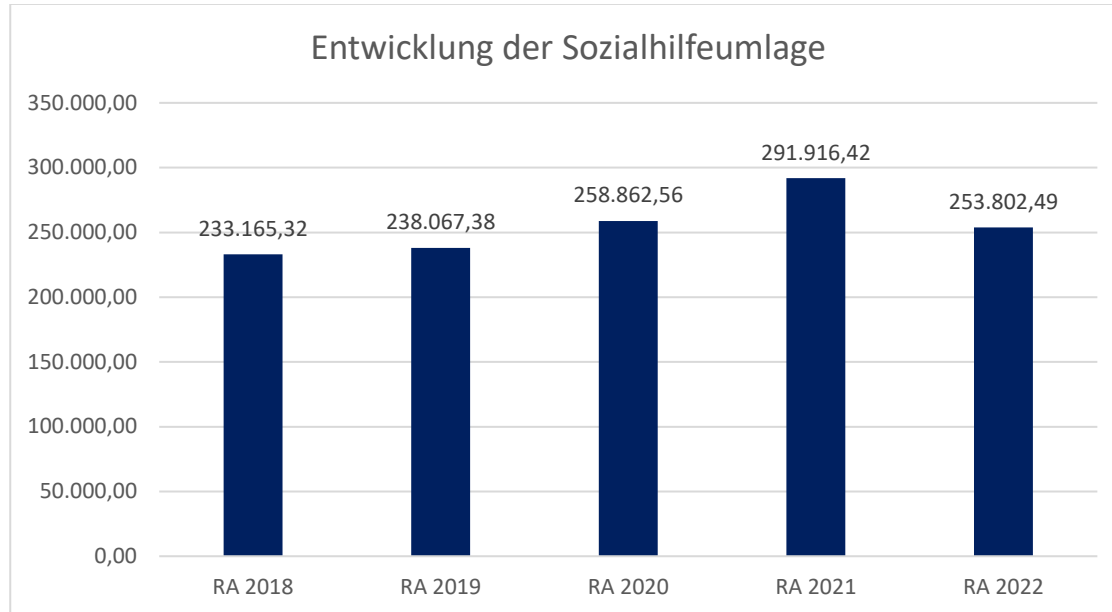
Erläuterung:

Das Landesgebiet ist Beitragsbezirk und Krankenanstaltensprengel für alle öffentlichen Krankenanstalten in Niederösterreich. Beitragsbezirk und Krankenanstaltensprengel sind ein Gemeindeverband. Dem Gemeindeverband gehören alle Gemeinden Niederösterreichs an. Der Gemeindeverband ist juristische Person, er hat seinen Sitz am Sitz der Landesregierung und trägt die Bezeichnung "NÖ Krankenanstaltensprengel" (§ 61 Abs. 1 NÖ Krankenanstaltengesetz - NÖ KAG).

Die Gemeinden haben an den NÖ Krankenanstaltensprengel monatliche Beiträge zu leisten. Berechnungsgrundlage bilden dabei die Volkszahl und die Finanzkraft der Gemeinden. Steigerungen bei der Volkszahl und bei der Finanzkraft führen daher zu höheren Beitragsleistungen bei den Gemeinden.

Diese monatlichen Beiträge werden von den der Gemeinde gebührenden monatlichen Vorschüsse auf die Ertragsanteile an den gemeinschaftlichen Bundesabgaben einbehalten. Aufgrund der relativ stabilen Bevölkerungszahl, sowie stabilen Finanzkraft der Gemeinde Achau sind die Beitragszahlungen über die letzten Jahre ebenfalls stabil.

Entwicklung der Sozialhilfeumlage



Erläuterung:

Die Gemeinden haben jährlich einen Beitrag zu den vom Land zu tragenden Kosten der Sozialhilfe, die nicht durch Kostenbeitrags- und Ersatzleistungen oder durch sonstige für Zwecke der Sozialhilfe bestimmte Zuschüsse gedeckt sind, in der Höhe von 50 % an das Land zu entrichten (§ 44 NÖ Sozialhilfe-Ausführungsgesetz – NÖ SAG).

Die Leistungen für die Sozialhilfe-Umlage werden von der Landesregierung auf die einzelnen Gemeinden nach ihrer Finanzkraft (Finanzkraft für die Umlagenberechnung) aufgeteilt.

Diese monatlichen Beiträge werden von den der Gemeinde gebührenden monatlichen Vorschüssen auf die Ertragsanteile an den gemeinschaftlichen Bundesabgaben einbehalten.

Nachweis der liquiden Mittel (Kassenbestand)

ZW	Code	Konto	Bezeichnung	IBAN	Stand 31.12.2021	Einzahlungen 2022	Auszahlungen 2022	Stand 31.12.2022	Auszug Nr.	Datum
1	1151	200002	Barkassa		503,14	17.057,66	15.550,44	2.010,36		
			Bar		503,14	17.057,66	15.550,44	2.010,36		
8	1151	210008	Erste Bank	AT38 2011 1296 4293 3603	304.952,82	5.080.302,02	4.905.574,86	479.679,98	2022/00254	30.12.2022
3	1151	210004	Raiffeisenkasse Guntramsdorf	AT94 3225 0000 0020 0162	45.385,51	310.833,34	315.125,54	41.093,31	2022/00199	30.12.2022
5	1151	210006	Kautionen	AT63 3225 0050 0020 0162	24.892,24	0,00	391,20	24.501,04		
			Bankkonto		375.230,57	5.391.135,36	5.221.091,60	545.274,33		
9	1151	906000	Verrechnung		0,00	1.979.792,60	1.979.792,60	0,00		
			Verrechnung		0,00	1.979.792,60	1.979.792,60	0,00		
15	1152	295001	Sparbuch allgemeine Rücklage		30.005,72	0,00	0,00	30.005,72		
			Zahlungsmittelreserve		30.005,72	0,00	0,00	30.005,72		
			Gesamtsumme		405.739,43	7.387.985,62	7.216.434,64	577.290,41		

		Stand 31.12.2021	Stand 31.12.2022	Veränderung
1151	Kassa, Bankguthaben, Schecks	375.733,71	547.284,69	171.550,98
1152	Zahlungsmittelreserven	30.005,72	30.005,72	0,00
	Zahlungsmittelreserven für allgemeine Haushaltsrücklagen	30.005,72	30.005,72	0,00
	295001 Sparbuch allgemeine Rücklage AT162011129642933611	30.005,72	30.005,72	0,00
B.III	Gesamtsumme liquide Mittel	405.739,43	577.290,41	171.550,98

ZW	Code	Konto	Bezeichnung	IBAN	Stand 31.12.2021	Einzahlungen 2022	Auszahlungen 2022	Stand 31.12.2022	Auszug Nr.	Datum
----	------	-------	-------------	------	---------------------	----------------------	----------------------	---------------------	------------	-------

Der vorliegende Rechnungsabschluss enthält alle im Rechnungszeitraum erfolgten Gebarungen. Er stimmt mit den Belegen und Aufzeichnungen in den Rechnungsbüchern überein. Die ausgewiesenen buchmäßigen Bestände stimmen mit den tatsächlich vorhandenen Bargeldbeständen und Bankbeständen überein.

Bürgermeister

Amtsleiterin

Ing. Johannes Würstl

Mag. Barbara Supper

Der vorliegende Rechnungsabschluss wurde vom Prüfungsausschuss überprüft. Er ist sachlich und rechnerisch richtig.

Vorsitzender Prüfungsausschuss

Stv.-Vorsitzender Prüfungsausschuss

GR Christian Toyfl

GR Christoph Schneider

Ergebnishaushalt Gesamt 1. Ebene (Anlage 1a)
- interne Vergütungen enthalten

MVAG	Mittelverwendungs- und aufbringungsgruppen (1. Ebene)	RA 2022	VA 2022	RA - VA
211	Erträge aus der operativen Verwaltungstätigkeit	4.923.756,83	6.429.200,00	-1.505.443,17
212	Erträge aus Transfers	528.901,61	379.600,00	149.301,61
213	Finanzerträge	31,03	300,00	-268,97
21	Summe Erträge	5.452.689,47	6.809.100,00	-1.356.410,53
221	Personalaufwand	1.054.674,13	1.065.700,00	-11.025,87
222	Sachaufwand (ohne Transferaufwand)	3.022.921,84	2.938.500,00	84.421,84
223	Transferaufwand (laufende Transfers und Kapitaltransfers)	1.265.646,39	1.273.800,00	-8.153,61
224	Finanzaufwand	151.059,74	149.700,00	1.359,74
22	Summe Aufwendungen	5.494.302,10	5.427.700,00	66.602,10
SA0	Saldo (0) Nettoergebnis (21 - 22)	-41.612,63	1.381.400,00	-1.423.012,63
230	Entnahmen von Haushaltsrücklagen			
240	Zuweisung an Haushaltsrücklagen			
23	Summe Haushaltsrücklagen	0,00	0,00	0,00
SA00	Nettoergebnis nach Zuweisung und Entnahmen von Haushaltsrücklagen (Saldo 0 +/- SU23)	-41.612,63	1.381.400,00	-1.423.012,63

Ergebnishaushalt Gesamt 1. und 2. Ebene (Anlage 1a)
- interne Vergütungen enthalten

MVAG	Mittelverwendungs- und aufbringungsgruppen (1. und 2. Ebene)	RA 2022	VA 2022	RA - VA
211	Erträge aus der operativen Verwaltungstätigkeit	4.923.756,83	6.429.200,00	-1.505.443,17
2111	Erträge aus eigenen Abgaben	1.373.781,10	1.368.500,00	5.281,10
2112	Erträge aus Ertragsanteilen	1.465.255,27	1.433.000,00	32.255,27
2113	Erträge aus Gebühren	909.634,72	893.000,00	16.634,72
2114	Erträge aus Leistungen	147.503,16	168.900,00	-21.396,84
2115	Erträge aus Besitz und wirtschaftlicher Tätigkeit	464.959,89	453.100,00	11.859,89
2116	Erträge aus Veräußerung und sonstige Erträge	553.991,33	2.112.700,00	-1.558.708,67
2117	Nicht finanzierungswirksame operative Erträge	8.631,36		8.631,36
212	Erträge aus Transfers	528.901,61	379.600,00	149.301,61
2121	Transferertrag von Trägern des öffentlichen Rechts	480.694,76	345.300,00	135.394,76
2122	Transferertrag von Beteiligungen			
2123	Transferertrag von Unternehmen (mit Finanzunternehmen)			
2124	Transferertrag von Haushalten und Organisationen ohne Erwerbscharakter	2.572,50	3.000,00	-427,50
2125	Transferertrag vom Ausland			
2126	Investitions- und Tilgungszuschüsse zwischen Unternehmungen und Betrieben der Gebietskörperschaft und der Gebietskörperschaft			
2127	Nicht finanzierungswirksamer Transferertrag	45.634,35	31.300,00	14.334,35
213	Finanzerträge	31,03	300,00	-268,97
2131	Erträge aus Zinsen	31,03	300,00	-268,97
2132	Erträge aus Zinsen aus derivativen Finanzinstrumenten ohne Grundgeschäft			
2133	Erträge aus Gewinnentnahmen von marktbestimmten Betrieben			
2134	Sonstige Finanzerträge			
2135	Erträge aus Dividenden/Gewinnausschüttungen			
2136	Sonstige nicht finanzierungswirksame Finanzerträge			
21	Summe Erträge	5.452.689,47	6.809.100,00	-1.356.410,53
221	Personalaufwand	1.054.674,13	1.065.700,00	-11.025,87
2211	Personalaufwand (Bezüge, Nebengeb., Mehrleistungen)	832.680,59	849.200,00	-16.519,41
2212	Gesetzlicher und freiwilliger Sozialaufwand	202.795,38	206.500,00	-3.704,62
2213	Sonstiger Personalaufwand			
2214	Nicht finanzierungswirksamer Personalaufwand	19.198,16	10.000,00	9.198,16
222	Sachaufwand (ohne Transferaufwand)	3.022.921,84	2.938.500,00	84.421,84
2221	Gebrauchs- und Verbrauchsgüter, Handelswaren	259.676,55	282.800,00	-23.123,45
2222	Verwaltungs- und Betriebsaufwand	240.960,86	237.600,00	3.360,86
2223	Leasing- und Mietaufwand	96.946,13	97.100,00	-153,87
2224	Instandhaltung	283.137,36	292.300,00	-9.162,64
2225	Sonstiger Sachaufwand	1.171.855,85	1.194.800,00	-22.944,15
2226	Nicht finanzierungswirksamer Sachaufwand	970.345,09	833.900,00	136.445,09

MVAG	Mittelverwendungs- und aufbringungsgruppen (1. und 2. Ebene)	RA 2022	VA 2022	RA - VA
223	Transferaufwand (laufende Transfers und Kapitaltransfers)	1.265.646,39	1.273.800,00	-8.153,61
2231	Transferaufwand an Träger des öffentlichen Rechts	1.187.323,06	1.190.700,00	-3.376,94
2232	Transferaufwand an Beteiligungen			
2233	Transferaufwand an Unternehmen (mit Finanzunternehmen)			
2234	Transferaufwand an Haushalte und Organisationen ohne Erwerbscharakter	78.323,33	83.100,00	-4.776,67
2235	Transferaufwand an das Ausland			
2236	Investitions- und Tilgungszuschüsse zwischen Unternehmungen und Betrieben der Gebietskörperschaft und der Gebietskörperschaft			
2237	Nicht finanzierungswirksamer Transferaufwand			
224	Finanzaufwand	151.059,74	149.700,00	1.359,74
2241	Zinsen aus Finanzschulden, Finanzierungsleasing, Forderungskauf und derivativen Finanzinstrumenten mit Grundgeschäft	147.113,37	146.200,00	913,37
2242	Zinsen und sonstige Aufwendungen aus derivativen Finanzinstrumenten ohne Grundgeschäft			
2243	Gewinnentnahmen von Unternehmungen und marktbestimmten Betrieben der Gebietskörperschaft (innerhalb der Gebietskörperschaft)			
2244	Sonstiger Finanzaufwand	3.946,37	3.500,00	446,37
2245	Nicht finanzierungswirksamer Finanzaufwand			
22	Summe Aufwendungen	5.494.302,10	5.427.700,00	66.602,10
SA0	Saldo (0) Nettoergebnis (21 - 22)	-41.612,63	1.381.400,00	-1.423.012,63
230	Entnahmen von Haushaltsrücklagen	0,00	0,00	0,00
2301	Entnahmen von Haushaltsrücklagen			
240	Zuweisung an Haushaltsrücklagen	0,00	0,00	0,00
2401	Zuweisung an Haushaltsrücklagen			
23	Summe Haushaltsrücklagen	0,00	0,00	0,00
SA00	Nettoergebnis nach Zuweisung und Entnahmen von Haushaltsrücklagen (Saldo 0 +/- SU23)	-41.612,63	1.381.400,00	-1.423.012,63

Ergebnishaushalt Bereichsbudget 1. und 2. Ebene (Anlage 1a)

Vertretungskörper und allgemeine Verwaltung (Gruppe 0)

MVAG	Mittelverwendungs- und aufbringungsgruppen (1. und 2. Ebene)	RA 2022	VA 2022	RA - VA
211	Erträge aus der operativen Verwaltungstätigkeit	119.247,04	141.900,00	-22.652,96
2111	Erträge aus eigenen Abgaben			
2112	Erträge aus Ertragsanteilen			
2113	Erträge aus Gebühren			
2114	Erträge aus Leistungen	108.840,24	130.900,00	-22.059,76
2115	Erträge aus Besitz und wirtschaftlicher Tätigkeit	5.000,00	5.500,00	-500,00
2116	Erträge aus Veräußerung und sonstige Erträge	5.406,80	5.500,00	-93,20
2117	Nicht finanzierungswirksame operative Erträge			
212	Erträge aus Transfers	0,00	0,00	0,00
2121	Transferertrag von Trägern des öffentlichen Rechts			
2122	Transferertrag von Beteiligungen			
2123	Transferertrag von Unternehmen (mit Finanzunternehmen)			
2124	Transferertrag von Haushalten und Organisationen ohne Erwerbscharakter			
2125	Transferertrag vom Ausland			
2126	Investitions- und Tilgungszuschüsse zwischen Unternehmungen und Betrieben der Gebietskörperschaft und der Gebietskörperschaft			
2127	Nicht finanzierungswirksamer Transferertrag			
213	Finanzerträge	0,00	0,00	0,00
2131	Erträge aus Zinsen			
2132	Erträge aus Zinsen aus derivativen Finanzinstrumenten ohne Grundgeschäft			
2133	Erträge aus Gewinnentnahmen von marktbestimmten Betrieben			
2134	Sonstige Finanzerträge			
2135	Erträge aus Dividenden/Gewinnausschüttungen			
2136	Sonstige nicht finanzierungswirksame Finanzerträge			
21	Summe Erträge	119.247,04	141.900,00	-22.652,96
221	Personalaufwand	669.413,06	679.300,00	-9.886,94
2211	Personalaufwand (Bezüge, Nebengeb., Mehrleistungen)	535.207,23	544.200,00	-8.992,77
2212	Gesetzlicher und freiwilliger Sozialaufwand	127.273,11	129.100,00	-1.826,89
2213	Sonstiger Personalaufwand			
2214	Nicht finanzierungswirksamer Personalaufwand	6.932,72	6.000,00	932,72
222	Sachaufwand (ohne Transferaufwand)	392.084,82	415.400,00	-23.315,18
2221	Gebrauchs- und Verbrauchsgüter, Handelswaren	38.990,71	48.500,00	-9.509,29
2222	Verwaltungs- und Betriebsaufwand	41.164,00	44.800,00	-3.636,00
2223	Leasing- und Mietaufwand	36.078,57	37.900,00	-1.821,43
2224	Instandhaltung	34.542,85	39.500,00	-4.957,15
2225	Sonstiger Sachaufwand	166.701,14	178.700,00	-11.998,86
2226	Nicht finanzierungswirksamer Sachaufwand	74.607,55	66.000,00	8.607,55

Vertretungskörper und allgemeine Verwaltung (Gruppe 0)

MVAG	Mittelverwendungs- und aufbringungsgruppen (1. und 2. Ebene)	RA 2022	VA 2022	RA - VA
223	Transferaufwand (laufende Transfers und Kapitaltransfers)	15.867,21	17.000,00	-1.132,79
2231	Transferaufwand an Träger des öffentlichen Rechts	11.434,69	11.700,00	-265,31
2232	Transferaufwand an Beteiligungen			
2233	Transferaufwand an Unternehmen (mit Finanzunternehmen)			
2234	Transferaufwand an Haushalte und Organisationen ohne Erwerbscharakter	4.432,52	5.300,00	-867,48
2235	Transferaufwand an das Ausland			
2236	Investitions- und Tilgungszuschüsse zwischen Unternehmungen und Betrieben der Gebietskörperschaft und der Gebietskörperschaft			
2237	Nicht finanzierungswirksamer Transferaufwand			
224	Finanzaufwand	1.919,38	0,00	1.919,38
2241	Zinsen aus Finanzschulden, Finanzierungsleasing, Forderungskauf und derivativen Finanzinstrumenten mit Grundgeschäft	1.919,38		1.919,38
2242	Zinsen und sonstige Aufwendungen aus derivativen Finanzinstrumenten ohne Grundgeschäft			
2243	Gewinnentnahmen von Unternehmungen und marktbestimmten Betrieben der Gebietskörperschaft (innerhalb der Gebietskörperschaft)			
2244	Sonstiger Finanzaufwand			
2245	Nicht finanzierungswirksamer Finanzaufwand			
22	Summe Aufwendungen	1.079.284,47	1.111.700,00	-32.415,53
SA0	Saldo (0) Nettoergebnis (21 - 22)	-960.037,43	-969.800,00	9.762,57
230	Entnahmen von Haushaltsrücklagen	0,00	0,00	0,00
2301	Entnahmen von Haushaltsrücklagen			
240	Zuweisung an Haushaltsrücklagen	0,00	0,00	0,00
2401	Zuweisung an Haushaltsrücklagen			
23	Summe Haushaltsrücklagen	0,00	0,00	0,00
SA00	Nettoergebnis nach Zuweisung und Entnahmen von Haushaltsrücklagen (Saldo 0 +/- SU23)	-960.037,43	-969.800,00	9.762,57

Öffentliche Ordnung und Sicherheit (Gruppe 1)

MVAG	Mittelverwendungs- und aufbringungsgruppen (1. und 2. Ebene)	RA 2022	VA 2022	RA - VA
211	Erträge aus der operativen Verwaltungstätigkeit	8.545,90	8.600,00	-54,10
2111	Erträge aus eigenen Abgaben			
2112	Erträge aus Ertragsanteilen			
2113	Erträge aus Gebühren			
2114	Erträge aus Leistungen	8.531,90	8.500,00	31,90
2115	Erträge aus Besitz und wirtschaftlicher Tätigkeit			
2116	Erträge aus Veräußerung und sonstige Erträge	14,00	100,00	-86,00
2117	Nicht finanzierungswirksame operative Erträge			
212	Erträge aus Transfers	7.039,83	7.200,00	-160,17
2121	Transferertrag von Trägern des öffentlichen Rechts			
2122	Transferertrag von Beteiligungen			
2123	Transferertrag von Unternehmen (mit Finanzunternehmen)			
2124	Transferertrag von Haushalten und Organisationen ohne Erwerbscharakter	327,50	500,00	-172,50
2125	Transferertrag vom Ausland			
2126	Investitions- und Tilgungszuschüsse zwischen Unternehmungen und Betrieben der Gebietskörperschaft und der Gebietskörperschaft			
2127	Nicht finanzierungswirksamer Transferertrag	6.712,33	6.700,00	12,33
213	Finanzerträge	0,00	0,00	0,00
2131	Erträge aus Zinsen			
2132	Erträge aus Zinsen aus derivativen Finanzinstrumenten ohne Grundgeschäft			
2133	Erträge aus Gewinnentnahmen von marktbestimmten Betrieben			
2134	Sonstige Finanzerträge			
2135	Erträge aus Dividenden/Gewinnausschüttungen			
2136	Sonstige nicht finanzierungswirksame Finanzerträge			
21	Summe Erträge	15.585,73	15.800,00	-214,27
221	Personalaufwand	0,00	0,00	0,00
2211	Personalaufwand (Bezüge, Nebengeb., Mehrleistungen)			
2212	Gesetzlicher und freiwilliger Sozialaufwand			
2213	Sonstiger Personalaufwand			
2214	Nicht finanzierungswirksamer Personalaufwand			
222	Sachaufwand (ohne Transferaufwand)	148.679,22	148.200,00	479,22
2221	Gebrauchs- und Verbrauchsgüter, Handelswaren	6.192,32	6.500,00	-307,68
2222	Verwaltungs- und Betriebsaufwand	35.768,79	35.200,00	568,79
2223	Leasing- und Mietaufwand			
2224	Instandhaltung	5.718,34	6.100,00	-381,66
2225	Sonstiger Sachaufwand	12.003,05	11.500,00	503,05
2226	Nicht finanzierungswirksamer Sachaufwand	88.996,72	88.900,00	96,72

Öffentliche Ordnung und Sicherheit (Gruppe 1)

MVAG	Mittelverwendungs- und aufbringungsgruppen (1. und 2. Ebene)	RA 2022	VA 2022	RA - VA
223	Transferaufwand (laufende Transfers und Kapitaltransfers)	11.294,42	12.800,00	-1.505,58
2231	Transferaufwand an Träger des öffentlichen Rechts			
2232	Transferaufwand an Beteiligungen			
2233	Transferaufwand an Unternehmen (mit Finanzunternehmen)			
2234	Transferaufwand an Haushalte und Organisationen ohne Erwerbscharakter	11.294,42	12.800,00	-1.505,58
2235	Transferaufwand an das Ausland			
2236	Investitions- und Tilgungszuschüsse zwischen Unternehmungen und Betrieben der Gebietskörperschaft und der Gebietskörperschaft			
2237	Nicht finanzierungswirksamer Transferaufwand			
224	Finanzaufwand	3.599,56	2.500,00	1.099,56
2241	Zinsen aus Finanzschulden, Finanzierungsleasing, Forderungskauf und derivativen Finanzinstrumenten mit Grundgeschäft	3.599,56	2.500,00	1.099,56
2242	Zinsen und sonstige Aufwendungen aus derivativen Finanzinstrumenten ohne Grundgeschäft			
2243	Gewinnentnahmen von Unternehmungen und marktbestimmten Betrieben der Gebietskörperschaft (innerhalb der Gebietskörperschaft)			
2244	Sonstiger Finanzaufwand			
2245	Nicht finanzierungswirksamer Finanzaufwand			
22	Summe Aufwendungen	163.573,20	163.500,00	73,20
SA0	Saldo (0) Nettoergebnis (21 - 22)	-147.987,47	-147.700,00	-287,47
230	Entnahmen von Haushaltsrücklagen	0,00	0,00	0,00
2301	Entnahmen von Haushaltsrücklagen			
240	Zuweisung an Haushaltsrücklagen	0,00	0,00	0,00
2401	Zuweisung an Haushaltsrücklagen			
23	Summe Haushaltsrücklagen	0,00	0,00	0,00
SA00	Nettoergebnis nach Zuweisung und Entnahmen von Haushaltsrücklagen (Saldo 0 +/- SU23)	-147.987,47	-147.700,00	-287,47

Unterricht, Erziehung, Sport und Wissenschaft (Gruppe 2)

MVAG	Mittelverwendungs- und aufbringungsgruppen (1. und 2. Ebene)	RA 2022	VA 2022	RA - VA
211	Erträge aus der operativen Verwaltungstätigkeit	207.363,81	174.400,00	32.963,81
2111	Erträge aus eigenen Abgaben			
2112	Erträge aus Ertragsanteilen			
2113	Erträge aus Gebühren			
2114	Erträge aus Leistungen			
2115	Erträge aus Besitz und wirtschaftlicher Tätigkeit	6.818,20	7.400,00	-581,80
2116	Erträge aus Veräußerung und sonstige Erträge	191.914,25	167.000,00	24.914,25
2117	Nicht finanzierungswirksame operative Erträge	8.631,36		8.631,36
212	Erträge aus Transfers	54.229,28	53.900,00	329,28
2121	Transferertrag von Trägern des öffentlichen Rechts	53.076,90	52.700,00	376,90
2122	Transferertrag von Beteiligungen			
2123	Transferertrag von Unternehmen (mit Finanzunternehmen)			
2124	Transferertrag von Haushalten und Organisationen ohne Erwerbscharakter			
2125	Transferertrag vom Ausland			
2126	Investitions- und Tilgungszuschüsse zwischen Unternehmungen und Betrieben der Gebietskörperschaft und der Gebietskörperschaft			
2127	Nicht finanzierungswirksamer Transferertrag	1.152,38	1.200,00	-47,62
213	Finanzerträge	0,00	0,00	0,00
2131	Erträge aus Zinsen			
2132	Erträge aus Zinsen aus derivativen Finanzinstrumenten ohne Grundgeschäft			
2133	Erträge aus Gewinnentnahmen von marktbestimmten Betrieben			
2134	Sonstige Finanzerträge			
2135	Erträge aus Dividenden/Gewinnausschüttungen			
2136	Sonstige nicht finanzierungswirksame Finanzerträge			
21	Summe Erträge	261.593,09	228.300,00	33.293,09
221	Personalaufwand	255.434,24	252.100,00	3.334,24
2211	Personalaufwand (Bezüge, Nebengeb., Mehrleistungen)	194.353,08	198.600,00	-4.246,92
2212	Gesetzlicher und freiwilliger Sozialaufwand	50.248,17	51.100,00	-851,83
2213	Sonstiger Personalaufwand			
2214	Nicht finanzierungswirksamer Personalaufwand	10.832,99	2.400,00	8.432,99
222	Sachaufwand (ohne Transferaufwand)	227.418,94	222.700,00	4.718,94
2221	Gebrauchs- und Verbrauchsgüter, Handelswaren	10.937,83	13.400,00	-2.462,17
2222	Verwaltungs- und Betriebsaufwand	26.510,73	28.300,00	-1.789,27
2223	Leasing- und Mietaufwand			
2224	Instandhaltung	8.971,40	10.500,00	-1.528,60
2225	Sonstiger Sachaufwand	135.080,47	131.200,00	3.880,47
2226	Nicht finanzierungswirksamer Sachaufwand	45.918,51	39.300,00	6.618,51

Unterricht, Erziehung, Sport und Wissenschaft (Gruppe 2)

MVAG	Mittelverwendungs- und aufbringungsgruppen (1. und 2. Ebene)	RA 2022	VA 2022	RA - VA
223	Transferaufwand (laufende Transfers und Kapitaltransfers)	462.305,76	462.300,00	5,76
2231	Transferaufwand an Träger des öffentlichen Rechts	421.883,61	422.000,00	-116,39
2232	Transferaufwand an Beteiligungen			
2233	Transferaufwand an Unternehmen (mit Finanzunternehmen)			
2234	Transferaufwand an Haushalte und Organisationen ohne Erwerbscharakter	40.422,15	40.300,00	122,15
2235	Transferaufwand an das Ausland			
2236	Investitions- und Tilgungszuschüsse zwischen Unternehmungen und Betrieben der Gebietskörperschaft und der Gebietskörperschaft			
2237	Nicht finanzierungswirksamer Transferaufwand			
224	Finanzaufwand	0,00	0,00	0,00
2241	Zinsen aus Finanzschulden, Finanzierungsleasing, Forderungskauf und derivativen Finanzinstrumenten mit Grundgeschäft			
2242	Zinsen und sonstige Aufwendungen aus derivativen Finanzinstrumenten ohne Grundgeschäft			
2243	Gewinnentnahmen von Unternehmungen und marktbestimmten Betrieben der Gebietskörperschaft (innerhalb der Gebietskörperschaft)			
2244	Sonstiger Finanzaufwand			
2245	Nicht finanzierungswirksamer Finanzaufwand			
22	Summe Aufwendungen	945.158,94	937.100,00	8.058,94
SA0	Saldo (0) Nettoergebnis (21 - 22)	-683.565,85	-708.800,00	25.234,15
230	Entnahmen von Haushaltsrücklagen	0,00	0,00	0,00
2301	Entnahmen von Haushaltsrücklagen			
240	Zuweisung an Haushaltsrücklagen	0,00	0,00	0,00
2401	Zuweisung an Haushaltsrücklagen			
23	Summe Haushaltsrücklagen	0,00	0,00	0,00
SA00	Nettoergebnis nach Zuweisung und Entnahmen von Haushaltsrücklagen (Saldo 0 +/- SU23)	-683.565,85	-708.800,00	25.234,15

Kunst, Kultur und Kultus (Gruppe 3)

MVAG	Mittelverwendungs- und aufbringungsgruppen (1. und 2. Ebene)	RA 2022	VA 2022	RA - VA
211	Erträge aus der operativen Verwaltungstätigkeit	1.402,00	2.000,00	-598,00
2111	Erträge aus eigenen Abgaben			
2112	Erträge aus Ertragsanteilen			
2113	Erträge aus Gebühren			
2114	Erträge aus Leistungen			
2115	Erträge aus Besitz und wirtschaftlicher Tätigkeit			
2116	Erträge aus Veräußerung und sonstige Erträge	1.402,00	2.000,00	-598,00
2117	Nicht finanzierungswirksame operative Erträge			
212	Erträge aus Transfers	0,00	0,00	0,00
2121	Transferertrag von Trägern des öffentlichen Rechts			
2122	Transferertrag von Beteiligungen			
2123	Transferertrag von Unternehmen (mit Finanzunternehmen)			
2124	Transferertrag von Haushalten und Organisationen ohne Erwerbscharakter			
2125	Transferertrag vom Ausland			
2126	Investitions- und Tilgungszuschüsse zwischen Unternehmungen und Betrieben der Gebietskörperschaft und der Gebietskörperschaft			
2127	Nicht finanzierungswirksamer Transferertrag			
213	Finanzerträge	0,00	0,00	0,00
2131	Erträge aus Zinsen			
2132	Erträge aus Zinsen aus derivativen Finanzinstrumenten ohne Grundgeschäft			
2133	Erträge aus Gewinnentnahmen von marktbestimmten Betrieben			
2134	Sonstige Finanzerträge			
2135	Erträge aus Dividenden/Gewinnausschüttungen			
2136	Sonstige nicht finanzierungswirksame Finanzerträge			
21	Summe Erträge	1.402,00	2.000,00	-598,00
221	Personalaufwand	0,00	0,00	0,00
2211	Personalaufwand (Bezüge, Nebengeb., Mehrleistungen)			
2212	Gesetzlicher und freiwilliger Sozialaufwand			
2213	Sonstiger Personalaufwand			
2214	Nicht finanzierungswirksamer Personalaufwand			
222	Sachaufwand (ohne Transferaufwand)	53.020,84	66.000,00	-12.979,16
2221	Gebrauchs- und Verbrauchsgüter, Handelswaren			
2222	Verwaltungs- und Betriebsaufwand			
2223	Leasing- und Mietaufwand			
2224	Instandhaltung		1.000,00	-1.000,00
2225	Sonstiger Sachaufwand	38.029,35	50.000,00	-11.970,65
2226	Nicht finanzierungswirksamer Sachaufwand	14.991,49	15.000,00	-8,51

Kunst, Kultur und Kultus (Gruppe 3)

MVAG	Mittelverwendungs- und aufbringungsgruppen (1. und 2. Ebene)	RA 2022	VA 2022	RA - VA
223	Transferaufwand (laufende Transfers und Kapitaltransfers)	13.848,50	14.000,00	-151,50
2231	Transferaufwand an Träger des öffentlichen Rechts			
2232	Transferaufwand an Beteiligungen			
2233	Transferaufwand an Unternehmen (mit Finanzunternehmen)			
2234	Transferaufwand an Haushalte und Organisationen ohne Erwerbscharakter	13.848,50	14.000,00	-151,50
2235	Transferaufwand an das Ausland			
2236	Investitions- und Tilgungszuschüsse zwischen Unternehmungen und Betrieben der Gebietskörperschaft und der Gebietskörperschaft			
2237	Nicht finanzierungswirksamer Transferaufwand			
224	Finanzaufwand	0,00	0,00	0,00
2241	Zinsen aus Finanzschulden, Finanzierungsleasing, Forderungskauf und derivativen Finanzinstrumenten mit Grundgeschäft			
2242	Zinsen und sonstige Aufwendungen aus derivativen Finanzinstrumenten ohne Grundgeschäft			
2243	Gewinnentnahmen von Unternehmungen und marktbestimmten Betrieben der Gebietskörperschaft (innerhalb der Gebietskörperschaft)			
2244	Sonstiger Finanzaufwand			
2245	Nicht finanzierungswirksamer Finanzaufwand			
22	Summe Aufwendungen	66.869,34	80.000,00	-13.130,66
SA0	Saldo (0) Nettoergebnis (21 - 22)	-65.467,34	-78.000,00	12.532,66
230	Entnahmen von Haushaltsrücklagen	0,00	0,00	0,00
2301	Entnahmen von Haushaltsrücklagen			
240	Zuweisung an Haushaltsrücklagen	0,00	0,00	0,00
2401	Zuweisung an Haushaltsrücklagen			
23	Summe Haushaltsrücklagen	0,00	0,00	0,00
SA00	Nettoergebnis nach Zuweisung und Entnahmen von Haushaltsrücklagen (Saldo 0 +/- SU23)	-65.467,34	-78.000,00	12.532,66

Soziale Wohlfahrt und Wohnbauförderung (Gruppe 4)

MVAG	Mittelverwendungs- und aufbringungsgruppen (1. und 2. Ebene)	RA 2022	VA 2022	RA - VA
211	Erträge aus der operativen Verwaltungstätigkeit	19.763,60	21.600,00	-1.836,40
2111	Erträge aus eigenen Abgaben			
2112	Erträge aus Ertragsanteilen			
2113	Erträge aus Gebühren			
2114	Erträge aus Leistungen	977,09	900,00	77,09
2115	Erträge aus Besitz und wirtschaftlicher Tätigkeit			
2116	Erträge aus Veräußerung und sonstige Erträge	18.786,51	20.700,00	-1.913,49
2117	Nicht finanzierungswirksame operative Erträge			
212	Erträge aus Transfers	0,00	0,00	0,00
2121	Transferertrag von Trägern des öffentlichen Rechts			
2122	Transferertrag von Beteiligungen			
2123	Transferertrag von Unternehmen (mit Finanzunternehmen)			
2124	Transferertrag von Haushalten und Organisationen ohne Erwerbscharakter			
2125	Transferertrag vom Ausland			
2126	Investitions- und Tilgungszuschüsse zwischen Unternehmungen und Betrieben der Gebietskörperschaft und der Gebietskörperschaft			
2127	Nicht finanzierungswirksamer Transferertrag			
213	Finanzerträge	0,00	0,00	0,00
2131	Erträge aus Zinsen			
2132	Erträge aus Zinsen aus derivativen Finanzinstrumenten ohne Grundgeschäft			
2133	Erträge aus Gewinnentnahmen von marktbestimmten Betrieben			
2134	Sonstige Finanzerträge			
2135	Erträge aus Dividenden/Gewinnausschüttungen			
2136	Sonstige nicht finanzierungswirksame Finanzerträge			
21	Summe Erträge	19.763,60	21.600,00	-1.836,40
221	Personalaufwand	0,00	0,00	0,00
2211	Personalaufwand (Bezüge, Nebengeb., Mehrleistungen)			
2212	Gesetzlicher und freiwilliger Sozialaufwand			
2213	Sonstiger Personalaufwand			
2214	Nicht finanzierungswirksamer Personalaufwand			
222	Sachaufwand (ohne Transferaufwand)	28.978,19	28.000,00	978,19
2221	Gebrauchs- und Verbrauchsgüter, Handelswaren	876,36	800,00	76,36
2222	Verwaltungs- und Betriebsaufwand	933,17	1.200,00	-266,83
2223	Leasing- und Mietaufwand			
2224	Instandhaltung			
2225	Sonstiger Sachaufwand	25.254,75	24.100,00	1.154,75
2226	Nicht finanzierungswirksamer Sachaufwand	1.913,91	1.900,00	13,91

Soziale Wohlfahrt und Wohnbauförderung (Gruppe 4)

MVAG	Mittelverwendungs- und aufbringungsgruppen (1. und 2. Ebene)	RA 2022	VA 2022	RA - VA
223	Transferaufwand (laufende Transfers und Kapitaltransfers)	311.465,31	314.700,00	-3.234,69
2231	Transferaufwand an Träger des öffentlichen Rechts	303.139,57	304.000,00	-860,43
2232	Transferaufwand an Beteiligungen			
2233	Transferaufwand an Unternehmen (mit Finanzunternehmen)			
2234	Transferaufwand an Haushalte und Organisationen ohne Erwerbscharakter	8.325,74	10.700,00	-2.374,26
2235	Transferaufwand an das Ausland			
2236	Investitions- und Tilgungszuschüsse zwischen Unternehmungen und Betrieben der Gebietskörperschaft und der Gebietskörperschaft			
2237	Nicht finanzierungswirksamer Transferaufwand			
224	Finanzaufwand	0,00	0,00	0,00
2241	Zinsen aus Finanzschulden, Finanzierungsleasing, Forderungskauf und derivativen Finanzinstrumenten mit Grundgeschäft			
2242	Zinsen und sonstige Aufwendungen aus derivativen Finanzinstrumenten ohne Grundgeschäft			
2243	Gewinnentnahmen von Unternehmungen und marktbestimmten Betrieben der Gebietskörperschaft (innerhalb der Gebietskörperschaft)			
2244	Sonstiger Finanzaufwand			
2245	Nicht finanzierungswirksamer Finanzaufwand			
22	Summe Aufwendungen	340.443,50	342.700,00	-2.256,50
SA0	Saldo (0) Nettoergebnis (21 - 22)	-320.679,90	-321.100,00	420,10
230	Entnahmen von Haushaltsrücklagen	0,00	0,00	0,00
2301	Entnahmen von Haushaltsrücklagen			
240	Zuweisung an Haushaltsrücklagen	0,00	0,00	0,00
2401	Zuweisung an Haushaltsrücklagen			
23	Summe Haushaltsrücklagen	0,00	0,00	0,00
SA00	Nettoergebnis nach Zuweisung und Entnahmen von Haushaltsrücklagen (Saldo 0 +/- SU23)	-320.679,90	-321.100,00	420,10

Gesundheit (Gruppe 5)

MVAG	Mittelverwendungs- und aufbringungsgruppen (1. und 2. Ebene)	RA 2022	VA 2022	RA - VA
211	Erträge aus der operativen Verwaltungstätigkeit	331,20	300,00	31,20
2111	Erträge aus eigenen Abgaben			
2112	Erträge aus Ertragsanteilen			
2113	Erträge aus Gebühren			
2114	Erträge aus Leistungen			
2115	Erträge aus Besitz und wirtschaftlicher Tätigkeit			
2116	Erträge aus Veräußerung und sonstige Erträge	331,20	300,00	31,20
2117	Nicht finanzierungswirksame operative Erträge			
212	Erträge aus Transfers	10.974,00	10.900,00	74,00
2121	Transferertrag von Trägern des öffentlichen Rechts	10.974,00	10.900,00	74,00
2122	Transferertrag von Beteiligungen			
2123	Transferertrag von Unternehmen (mit Finanzunternehmen)			
2124	Transferertrag von Haushalten und Organisationen ohne Erwerbscharakter			
2125	Transferertrag vom Ausland			
2126	Investitions- und Tilgungszuschüsse zwischen Unternehmungen und Betrieben der Gebietskörperschaft und der Gebietskörperschaft			
2127	Nicht finanzierungswirksamer Transferertrag			
213	Finanzerträge	0,00	0,00	0,00
2131	Erträge aus Zinsen			
2132	Erträge aus Zinsen aus derivativen Finanzinstrumenten ohne Grundgeschäft			
2133	Erträge aus Gewinnentnahmen von marktbestimmten Betrieben			
2134	Sonstige Finanzerträge			
2135	Erträge aus Dividenden/Gewinnausschüttungen			
2136	Sonstige nicht finanzierungswirksame Finanzerträge			
21	Summe Erträge	11.305,20	11.200,00	105,20
221	Personalaufwand	0,00	0,00	0,00
2211	Personalaufwand (Bezüge, Nebengeb., Mehrleistungen)			
2212	Gesetzlicher und freiwilliger Sozialaufwand			
2213	Sonstiger Personalaufwand			
2214	Nicht finanzierungswirksamer Personalaufwand			
222	Sachaufwand (ohne Transferaufwand)	11.100,38	14.400,00	-3.299,62
2221	Gebrauchs- und Verbrauchsgüter, Handelswaren			
2222	Verwaltungs- und Betriebsaufwand			
2223	Leasing- und Mietaufwand			
2224	Instandhaltung			
2225	Sonstiger Sachaufwand	10.826,56	14.100,00	-3.273,44
2226	Nicht finanzierungswirksamer Sachaufwand	273,82	300,00	-26,18

Gesundheit (Gruppe 5)

MVAG	Mittelverwendungs- und aufbringungsgruppen (1. und 2. Ebene)	RA 2022	VA 2022	RA - VA
223	Transferaufwand (laufende Transfers und Kapitaltransfers)	434.897,04	433.000,00	1.897,04
2231	Transferaufwand an Träger des öffentlichen Rechts	434.897,04	433.000,00	1.897,04
2232	Transferaufwand an Beteiligungen			
2233	Transferaufwand an Unternehmen (mit Finanzunternehmen)			
2234	Transferaufwand an Haushalte und Organisationen ohne Erwerbscharakter			
2235	Transferaufwand an das Ausland			
2236	Investitions- und Tilgungszuschüsse zwischen Unternehmungen und Betrieben der Gebietskörperschaft und der Gebietskörperschaft			
2237	Nicht finanzierungswirksamer Transferaufwand			
224	Finanzaufwand	0,00	0,00	0,00
2241	Zinsen aus Finanzschulden, Finanzierungsleasing, Forderungskauf und derivativen Finanzinstrumenten mit Grundgeschäft			
2242	Zinsen und sonstige Aufwendungen aus derivativen Finanzinstrumenten ohne Grundgeschäft			
2243	Gewinnentnahmen von Unternehmungen und marktbestimmten Betrieben der Gebietskörperschaft (innerhalb der Gebietskörperschaft)			
2244	Sonstiger Finanzaufwand			
2245	Nicht finanzierungswirksamer Finanzaufwand			
22	Summe Aufwendungen	445.997,42	447.400,00	-1.402,58
SA0	Saldo (0) Nettoergebnis (21 - 22)	-434.692,22	-436.200,00	1.507,78
230	Entnahmen von Haushaltsrücklagen	0,00	0,00	0,00
2301	Entnahmen von Haushaltsrücklagen			
240	Zuweisung an Haushaltsrücklagen	0,00	0,00	0,00
2401	Zuweisung an Haushaltsrücklagen			
23	Summe Haushaltsrücklagen	0,00	0,00	0,00
SA00	Nettoergebnis nach Zuweisung und Entnahmen von Haushaltsrücklagen (Saldo 0 +/- SU23)	-434.692,22	-436.200,00	1.507,78

Straßen- und Wasserbau, Verkehr (Gruppe 6)

MVAG	Mittelverwendungs- und aufbringungsgruppen (1. und 2. Ebene)	RA 2022	VA 2022	RA - VA
211	Erträge aus der operativen Verwaltungstätigkeit	93.220,13	75.500,00	17.720,13
2111	Erträge aus eigenen Abgaben			
2112	Erträge aus Ertragsanteilen			
2113	Erträge aus Gebühren			
2114	Erträge aus Leistungen			
2115	Erträge aus Besitz und wirtschaftlicher Tätigkeit			
2116	Erträge aus Veräußerung und sonstige Erträge	93.220,13	75.500,00	17.720,13
2117	Nicht finanzierungswirksame operative Erträge			
212	Erträge aus Transfers	324.724,67	255.000,00	69.724,67
2121	Transferertrag von Trägern des öffentlichen Rechts	320.000,00	250.000,00	70.000,00
2122	Transferertrag von Beteiligungen			
2123	Transferertrag von Unternehmen (mit Finanzunternehmen)			
2124	Transferertrag von Haushalten und Organisationen ohne Erwerbscharakter	2.245,00	2.500,00	-255,00
2125	Transferertrag vom Ausland			
2126	Investitions- und Tilgungszuschüsse zwischen Unternehmungen und Betrieben der Gebietskörperschaft und der Gebietskörperschaft			
2127	Nicht finanzierungswirksamer Transferertrag	2.479,67	2.500,00	-20,33
213	Finanzerträge	0,00	0,00	0,00
2131	Erträge aus Zinsen			
2132	Erträge aus Zinsen aus derivativen Finanzinstrumenten ohne Grundgeschäft			
2133	Erträge aus Gewinnentnahmen von marktbestimmten Betrieben			
2134	Sonstige Finanzerträge			
2135	Erträge aus Dividenden/Gewinnausschüttungen			
2136	Sonstige nicht finanzierungswirksame Finanzerträge			
21	Summe Erträge	417.944,80	330.500,00	87.444,80
221	Personalaufwand	0,00	0,00	0,00
2211	Personalaufwand (Bezüge, Nebengeb., Mehrleistungen)			
2212	Gesetzlicher und freiwilliger Sozialaufwand			
2213	Sonstiger Personalaufwand			
2214	Nicht finanzierungswirksamer Personalaufwand			
222	Sachaufwand (ohne Transferaufwand)	298.235,40	227.000,00	71.235,40
2221	Gebrauchs- und Verbrauchsgüter, Handelswaren	8.344,41	7.500,00	844,41
2222	Verwaltungs- und Betriebsaufwand	19.194,54	6.400,00	12.794,54
2223	Leasing- und Mietaufwand			
2224	Instandhaltung	25.760,42	18.000,00	7.760,42
2225	Sonstiger Sachaufwand	93.220,13	84.500,00	8.720,13
2226	Nicht finanzierungswirksamer Sachaufwand	151.715,90	110.600,00	41.115,90

Straßen- und Wasserbau, Verkehr (Gruppe 6)

MVAG	Mittelverwendungs- und aufbringungsgruppen (1. und 2. Ebene)	RA 2022	VA 2022	RA - VA
223	Transferaufwand (laufende Transfers und Kapitaltransfers)	8.224,15	12.500,00	-4.275,85
2231	Transferaufwand an Träger des öffentlichen Rechts	8.224,15	12.500,00	-4.275,85
2232	Transferaufwand an Beteiligungen			
2233	Transferaufwand an Unternehmen (mit Finanzunternehmen)			
2234	Transferaufwand an Haushalte und Organisationen ohne Erwerbscharakter			
2235	Transferaufwand an das Ausland			
2236	Investitions- und Tilgungszuschüsse zwischen Unternehmungen und Betrieben der Gebietskörperschaft und der Gebietskörperschaft			
2237	Nicht finanzierungswirksamer Transferaufwand			
224	Finanzaufwand	0,00	0,00	0,00
2241	Zinsen aus Finanzschulden, Finanzierungsleasing, Forderungskauf und derivativen Finanzinstrumenten mit Grundgeschäft			
2242	Zinsen und sonstige Aufwendungen aus derivativen Finanzinstrumenten ohne Grundgeschäft			
2243	Gewinnentnahmen von Unternehmungen und marktbestimmten Betrieben der Gebietskörperschaft (innerhalb der Gebietskörperschaft)			
2244	Sonstiger Finanzaufwand			
2245	Nicht finanzierungswirksamer Finanzaufwand			
22	Summe Aufwendungen	306.459,55	239.500,00	66.959,55
SA0	Saldo (0) Nettoergebnis (21 - 22)	111.485,25	91.000,00	20.485,25
230	Entnahmen von Haushaltsrücklagen	0,00	0,00	0,00
2301	Entnahmen von Haushaltsrücklagen			
240	Zuweisung an Haushaltsrücklagen	0,00	0,00	0,00
2401	Zuweisung an Haushaltsrücklagen			
23	Summe Haushaltsrücklagen	0,00	0,00	0,00
SA00	Nettoergebnis nach Zuweisung und Entnahmen von Haushaltsrücklagen (Saldo 0 +/- SU23)	111.485,25	91.000,00	20.485,25

Wirtschaftsförderung (Gruppe 7)

MVAG	Mittelverwendungs- und aufbringungsgruppen (1. und 2. Ebene)	RA 2022	VA 2022	RA - VA
211	Erträge aus der operativen Verwaltungstätigkeit	0,00	0,00	0,00
2111	Erträge aus eigenen Abgaben			
2112	Erträge aus Ertragsanteilen			
2113	Erträge aus Gebühren			
2114	Erträge aus Leistungen			
2115	Erträge aus Besitz und wirtschaftlicher Tätigkeit			
2116	Erträge aus Veräußerung und sonstige Erträge			
2117	Nicht finanzierungswirksame operative Erträge			
212	Erträge aus Transfers	256,58	100,00	156,58
2121	Transferertrag von Trägern des öffentlichen Rechts			
2122	Transferertrag von Beteiligungen			
2123	Transferertrag von Unternehmen (mit Finanzunternehmen)			
2124	Transferertrag von Haushalten und Organisationen ohne Erwerbscharakter			
2125	Transferertrag vom Ausland			
2126	Investitions- und Tilgungszuschüsse zwischen Unternehmungen und Betrieben der Gebietskörperschaft und der Gebietskörperschaft			
2127	Nicht finanzierungswirksamer Transferertrag	256,58	100,00	156,58
213	Finanzerträge	0,00	0,00	0,00
2131	Erträge aus Zinsen			
2132	Erträge aus Zinsen aus derivativen Finanzinstrumenten ohne Grundgeschäft			
2133	Erträge aus Gewinnentnahmen von marktbestimmten Betrieben			
2134	Sonstige Finanzerträge			
2135	Erträge aus Dividenden/Gewinnausschüttungen			
2136	Sonstige nicht finanzierungswirksame Finanzerträge			
21	Summe Erträge	256,58	100,00	156,58
221	Personalaufwand	0,00	0,00	0,00
2211	Personalaufwand (Bezüge, Nebengeb., Mehrleistungen)			
2212	Gesetzlicher und freiwilliger Sozialaufwand			
2213	Sonstiger Personalaufwand			
2214	Nicht finanzierungswirksamer Personalaufwand			
222	Sachaufwand (ohne Transferaufwand)	79.484,34	81.000,00	-1.515,66
2221	Gebrauchs- und Verbrauchsgüter, Handelswaren			
2222	Verwaltungs- und Betriebsaufwand			
2223	Leasing- und Mietaufwand			
2224	Instandhaltung		1.500,00	-1.500,00
2225	Sonstiger Sachaufwand			
2226	Nicht finanzierungswirksamer Sachaufwand	79.484,34	79.500,00	-15,66

Wirtschaftsförderung (Gruppe 7)

MVAG	Mittelverwendungs- und aufbringungsgruppen (1. und 2. Ebene)	RA 2022	VA 2022	RA - VA
223	Transferaufwand (laufende Transfers und Kapitaltransfers)	0,00	0,00	0,00
2231	Transferaufwand an Träger des öffentlichen Rechts			
2232	Transferaufwand an Beteiligungen			
2233	Transferaufwand an Unternehmen (mit Finanzunternehmen)			
2234	Transferaufwand an Haushalte und Organisationen ohne Erwerbscharakter			
2235	Transferaufwand an das Ausland			
2236	Investitions- und Tilgungszuschüsse zwischen Unternehmungen und Betrieben der Gebietskörperschaft und der Gebietskörperschaft			
2237	Nicht finanzierungswirksamer Transferaufwand			
224	Finanzaufwand	0,00	0,00	0,00
2241	Zinsen aus Finanzschulden, Finanzierungsleasing, Forderungskauf und derivativen Finanzinstrumenten mit Grundgeschäft			
2242	Zinsen und sonstige Aufwendungen aus derivativen Finanzinstrumenten ohne Grundgeschäft			
2243	Gewinnentnahmen von Unternehmungen und marktbestimmten Betrieben der Gebietskörperschaft (innerhalb der Gebietskörperschaft)			
2244	Sonstiger Finanzaufwand			
2245	Nicht finanzierungswirksamer Finanzaufwand			
22	Summe Aufwendungen	79.484,34	81.000,00	-1.515,66
SA0	Saldo (0) Nettoergebnis (21 - 22)	-79.227,76	-80.900,00	1.672,24
230	Entnahmen von Haushaltsrücklagen	0,00	0,00	0,00
2301	Entnahmen von Haushaltsrücklagen			
240	Zuweisung an Haushaltsrücklagen	0,00	0,00	0,00
2401	Zuweisung an Haushaltsrücklagen			
23	Summe Haushaltsrücklagen	0,00	0,00	0,00
SA00	Nettoergebnis nach Zuweisung und Entnahmen von Haushaltsrücklagen (Saldo 0 +/- SU23)	-79.227,76	-80.900,00	1.672,24

Dienstleistungen (Gruppe 8)

MVAG	Mittelverwendungs- und aufbringungsgruppen (1. und 2. Ebene)	RA 2022	VA 2022	RA - VA
211	Erträge aus der operativen Verwaltungstätigkeit	1.614.600,13	3.183.000,00	-1.568.399,87
2111	Erträge aus eigenen Abgaben			
2112	Erträge aus Ertragsanteilen			
2113	Erträge aus Gebühren	909.634,72	893.000,00	16.634,72
2114	Erträge aus Leistungen	28.644,47	28.200,00	444,47
2115	Erträge aus Besitz und wirtschaftlicher Tätigkeit	453.141,69	440.200,00	12.941,69
2116	Erträge aus Veräußerung und sonstige Erträge	223.179,25	1.821.600,00	-1.598.420,75
2117	Nicht finanzierungswirksame operative Erträge			
212	Erträge aus Transfers	41.370,37	29.100,00	12.270,37
2121	Transferertrag von Trägern des öffentlichen Rechts	6.336,98	8.300,00	-1.963,02
2122	Transferertrag von Beteiligungen			
2123	Transferertrag von Unternehmen (mit Finanzunternehmen)			
2124	Transferertrag von Haushalten und Organisationen ohne Erwerbscharakter			
2125	Transferertrag vom Ausland			
2126	Investitions- und Tilgungszuschüsse zwischen Unternehmungen und Betrieben der Gebietskörperschaft und der Gebietskörperschaft			
2127	Nicht finanzierungswirksamer Transferertrag	35.033,39	20.800,00	14.233,39
213	Finanzerträge	0,00	0,00	0,00
2131	Erträge aus Zinsen			
2132	Erträge aus Zinsen aus derivativen Finanzinstrumenten ohne Grundgeschäft			
2133	Erträge aus Gewinnentnahmen von marktbestimmten Betrieben			
2134	Sonstige Finanzerträge			
2135	Erträge aus Dividenden/Gewinnausschüttungen			
2136	Sonstige nicht finanzierungswirksame Finanzerträge			
21	Summe Erträge	1.655.970,50	3.212.100,00	-1.556.129,50
221	Personalaufwand	129.826,83	134.300,00	-4.473,17
2211	Personalaufwand (Bezüge, Nebengeb., Mehrleistungen)	103.120,28	106.400,00	-3.279,72
2212	Gesetzlicher und freiwilliger Sozialaufwand	25.274,10	26.300,00	-1.025,90
2213	Sonstiger Personalaufwand			
2214	Nicht finanzierungswirksamer Personalaufwand	1.432,45	1.600,00	-167,55
222	Sachaufwand (ohne Transferaufwand)	1.749.686,52	1.698.800,00	50.886,52
2221	Gebrauchs- und Verbrauchsgüter, Handelswaren	194.334,92	206.100,00	-11.765,08
2222	Verwaltungs- und Betriebsaufwand	84.933,72	86.700,00	-1.766,28
2223	Leasing- und Mietaufwand	60.867,56	59.200,00	1.667,56
2224	Instandhaltung	208.144,35	215.700,00	-7.555,65
2225	Sonstiger Sachaufwand	688.963,12	698.700,00	-9.736,88
2226	Nicht finanzierungswirksamer Sachaufwand	512.442,85	432.400,00	80.042,85

Dienstleistungen (Gruppe 8)

MVAG	Mittelverwendungs- und aufbringungsgruppen (1. und 2. Ebene)	RA 2022	VA 2022	RA - VA
223	Transferaufwand (laufende Transfers und Kapitaltransfers)	7.744,00	7.500,00	244,00
2231	Transferaufwand an Träger des öffentlichen Rechts	7.744,00	7.500,00	244,00
2232	Transferaufwand an Beteiligungen			
2233	Transferaufwand an Unternehmen (mit Finanzunternehmen)			
2234	Transferaufwand an Haushalte und Organisationen ohne Erwerbscharakter			
2235	Transferaufwand an das Ausland			
2236	Investitions- und Tilgungszuschüsse zwischen Unternehmungen und Betrieben der Gebietskörperschaft und der Gebietskörperschaft			
2237	Nicht finanzierungswirksamer Transferaufwand			
224	Finanzaufwand	141.594,43	143.700,00	-2.105,57
2241	Zinsen aus Finanzschulden, Finanzierungsleasing, Forderungskauf und derivativen Finanzinstrumenten mit Grundgeschäft	141.594,43	143.700,00	-2.105,57
2242	Zinsen und sonstige Aufwendungen aus derivativen Finanzinstrumenten ohne Grundgeschäft			
2243	Gewinnentnahmen von Unternehmungen und marktbestimmten Betrieben der Gebietskörperschaft (innerhalb der Gebietskörperschaft)			
2244	Sonstiger Finanzaufwand			
2245	Nicht finanzierungswirksamer Finanzaufwand			
22	Summe Aufwendungen	2.028.851,78	1.984.300,00	44.551,78
SA0	Saldo (0) Nettoergebnis (21 - 22)	-372.881,28	1.227.800,00	-1.600.681,28
230	Entnahmen von Haushaltsrücklagen	0,00	0,00	0,00
2301	Entnahmen von Haushaltsrücklagen			
240	Zuweisung an Haushaltsrücklagen	0,00	0,00	0,00
2401	Zuweisung an Haushaltsrücklagen			
23	Summe Haushaltsrücklagen	0,00	0,00	0,00
SA00	Nettoergebnis nach Zuweisung und Entnahmen von Haushaltsrücklagen (Saldo 0 +/- SU23)	-372.881,28	1.227.800,00	-1.600.681,28

Finanzwirtschaft (Gruppe 9)

MVAG	Mittelverwendungs- und aufbringungsgruppen (1. und 2. Ebene)	RA 2022	VA 2022	RA - VA
211	Erträge aus der operativen Verwaltungstätigkeit	2.859.283,02	2.821.900,00	37.383,02
2111	Erträge aus eigenen Abgaben	1.373.781,10	1.368.500,00	5.281,10
2112	Erträge aus Ertragsanteilen	1.465.255,27	1.433.000,00	32.255,27
2113	Erträge aus Gebühren			
2114	Erträge aus Leistungen	509,46	400,00	109,46
2115	Erträge aus Besitz und wirtschaftlicher Tätigkeit			
2116	Erträge aus Veräußerung und sonstige Erträge	19.737,19	20.000,00	-262,81
2117	Nicht finanzierungswirksame operative Erträge			
212	Erträge aus Transfers	90.306,88	23.400,00	66.906,88
2121	Transferertrag von Trägern des öffentlichen Rechts	90.306,88	23.400,00	66.906,88
2122	Transferertrag von Beteiligungen			
2123	Transferertrag von Unternehmen (mit Finanzunternehmen)			
2124	Transferertrag von Haushalten und Organisationen ohne Erwerbscharakter			
2125	Transferertrag vom Ausland			
2126	Investitions- und Tilgungszuschüsse zwischen Unternehmungen und Betrieben der Gebietskörperschaft und der Gebietskörperschaft			
2127	Nicht finanzierungswirksamer Transferertrag			
213	Finanzerträge	31,03	300,00	-268,97
2131	Erträge aus Zinsen	31,03	300,00	-268,97
2132	Erträge aus Zinsen aus derivativen Finanzinstrumenten ohne Grundgeschäft			
2133	Erträge aus Gewinnentnahmen von marktbestimmten Betrieben			
2134	Sonstige Finanzerträge			
2135	Erträge aus Dividenden/Gewinnausschüttungen			
2136	Sonstige nicht finanzierungswirksame Finanzerträge			
21	Summe Erträge	2.949.620,93	2.845.600,00	104.020,93
221	Personalaufwand	0,00	0,00	0,00
2211	Personalaufwand (Bezüge, Nebengeb., Mehrleistungen)			
2212	Gesetzlicher und freiwilliger Sozialaufwand			
2213	Sonstiger Personalaufwand			
2214	Nicht finanzierungswirksamer Personalaufwand			
222	Sachaufwand (ohne Transferaufwand)	34.233,19	37.000,00	-2.766,81
2221	Gebrauchs- und Verbrauchsgüter, Handelswaren			
2222	Verwaltungs- und Betriebsaufwand	32.455,91	35.000,00	-2.544,09
2223	Leasing- und Mietaufwand			
2224	Instandhaltung			
2225	Sonstiger Sachaufwand	1.777,28	2.000,00	-222,72
2226	Nicht finanzierungswirksamer Sachaufwand			

Finanzwirtschaft (Gruppe 9)

MVAG	Mittelverwendungs- und aufbringungsgruppen (1. und 2. Ebene)	RA 2022	VA 2022	RA - VA
223	Transferaufwand (laufende Transfers und Kapitaltransfers)	0,00	0,00	0,00
2231	Transferaufwand an Träger des öffentlichen Rechts			
2232	Transferaufwand an Beteiligungen			
2233	Transferaufwand an Unternehmen (mit Finanzunternehmen)			
2234	Transferaufwand an Haushalte und Organisationen ohne Erwerbscharakter			
2235	Transferaufwand an das Ausland			
2236	Investitions- und Tilgungszuschüsse zwischen Unternehmungen und Betrieben der Gebietskörperschaft und der Gebietskörperschaft			
2237	Nicht finanzierungswirksamer Transferaufwand			
224	Finanzaufwand	3.946,37	3.500,00	446,37
2241	Zinsen aus Finanzschulden, Finanzierungsleasing, Forderungskauf und derivativen Finanzinstrumenten mit Grundgeschäft			
2242	Zinsen und sonstige Aufwendungen aus derivativen Finanzinstrumenten ohne Grundgeschäft			
2243	Gewinnentnahmen von Unternehmungen und marktbestimmten Betrieben der Gebietskörperschaft (innerhalb der Gebietskörperschaft)			
2244	Sonstiger Finanzaufwand	3.946,37	3.500,00	446,37
2245	Nicht finanzierungswirksamer Finanzaufwand			
22	Summe Aufwendungen	38.179,56	40.500,00	-2.320,44
SA0	Saldo (0) Nettoergebnis (21 - 22)	2.911.441,37	2.805.100,00	106.341,37
230	Entnahmen von Haushaltsrücklagen	0,00	0,00	0,00
2301	Entnahmen von Haushaltsrücklagen			
240	Zuweisung an Haushaltsrücklagen	0,00	0,00	0,00
2401	Zuweisung an Haushaltsrücklagen			
23	Summe Haushaltsrücklagen	0,00	0,00	0,00
SA00	Nettoergebnis nach Zuweisung und Entnahmen von Haushaltsrücklagen (Saldo 0 +/- SU23)	2.911.441,37	2.805.100,00	106.341,37

Finanzierungshaushalt Gesamt 1. Ebene (Anlage 1b)
- interne Vergütungen enthalten

MVAG	Mittelverwendungs- und aufbringungsgruppen (1. Ebene)	RA 2022	VA 2022	RA - VA
OPERATIVE GEBARUNG				
311	Einzahlungen aus der operativen Verwaltungstätigkeit	5.058.436,07	4.829.200,00	229.236,07
312	Einzahlungen aus Transfers (ohne Kapitaltransfers)	483.267,26	348.300,00	134.967,26
313	Einzahlungen aus Finanzerträgen	31,03	300,00	-268,97
31	Summe Einzahlungen operative Gebarung	5.541.734,36	5.177.800,00	363.934,36
321	Auszahlungen aus Personalaufwand	1.035.475,97	1.055.700,00	-20.224,03
322	Auszahlungen aus Sachaufwand (ohne Transferaufwand)	2.062.014,13	2.104.600,00	-42.585,87
323	Auszahlungen aus Transfers (ohne Kapitaltransfers)	1.272.146,61	1.273.800,00	-1.653,39
324	Auszahlungen aus Finanzaufwand	150.553,33	149.700,00	853,33
32	Summe Auszahlungen operative Gebarung	4.520.190,04	4.583.800,00	-63.609,96
SA1	Saldo (1) Geldfluss aus der Operativen Gebarung (31 – 32)	1.021.544,32	594.000,00	427.544,32
INVESTIVE GEBARUNG				
331	Einzahlungen aus der Investitionstätigkeit		1.600.000,00	-1.600.000,00
332	Einzahlungen aus der Rückzahlung von Darlehen sowie gewährten Vorschüssen			
333	Einzahlungen aus Kapitaltransfers	146.624,09	178.700,00	-32.075,91
33	Summe Einzahlungen investive Gebarung	146.624,09	1.778.700,00	-1.632.075,91
341	Auszahlungen aus der Investitionstätigkeit	553.537,00	603.800,00	-50.263,00
342	Auszahlungen von gewährten Darlehen sowie gewährten Vorschüssen			
343	Auszahlungen aus Kapitaltransfers			
34	Summe Auszahlungen investive Gebarung	553.537,00	603.800,00	-50.263,00
SA2	Saldo (2) Geldfluss aus der Investiven Gebarung (33 – 34)	-406.912,91	1.174.900,00	-1.581.812,91
SA3	Saldo (3) Nettofinanzierungssaldo (Saldo 1 + Saldo 2)	614.631,41	1.768.900,00	-1.154.268,59

MVAG	Mittelverwendungs- und aufbringungsgruppen (1. Ebene)	RA 2022	VA 2022	RA - VA
FINANZIERUNGSTÄTIGKEIT				
351	Einzahlungen aus der Aufnahme von Finanzschulden	564,28	800,00	-235,72
353	Einzahlungen infolge eines Kapitaltausch bei derivativen Finanzinstrumenten mit Grundgeschäft			
355	Einzahlungen aus dem Abgang von Finanzinstrumenten			
35	Summe Einzahlungen aus der Finanzierungstätigkeit	564,28	800,00	-235,72
361	Auszahlungen aus der Tilgung von Finanzschulden	457.813,15	469.500,00	-11.686,85
363	Auszahlungen infolge eines Kapitaltausch bei derivativen Finanzinstrumenten mit Grundgeschäft			
365	Auszahlungen für den Erwerb von Finanzinstrumenten			
36	Summe Auszahlungen aus der Finanzierungstätigkeit	457.813,15	469.500,00	-11.686,85
SA4	Saldo (4) Geldfluss aus der Finanzierungstätigkeit (35 – 36)	-457.248,87	-468.700,00	11.451,13
SA5	Saldo (5) Geldfluss aus der voranschlagswirksamen Gebarung (Saldo 3 + Saldo 4)	157.382,54	1.300.200,00	-1.142.817,46
411	Einzahlungen aus nicht voranschlagswirksamen Forderungen	329.985,45		
412	Einzahlungen aus nicht voranschlagswirksamen Verbindlichkeiten	1.366.077,44		
413	Einzahlungen aus der Aufnahme von zur Kassenstärkung eingegangenen Geldverbindlichkeiten (Barvorlagen)	3.000,00		
41	Summe Einzahlungen aus der nicht voranschlagswirksamen Gebarung	1.699.062,89		
421	Auszahlungen aus nicht voranschlagswirksamen Forderungen	266.544,53		
422	Auszahlungen aus nicht voranschlagswirksamen Verbindlichkeiten	1.415.349,92		
423	Auszahlungen zur Tilgung von zur Kassenstärkung eingegangenen Geldverbindlichkeiten (Barvorlagen)	3.000,00		
42	Summe Auszahlungen aus der nicht voranschlagswirksamen Gebarung	1.684.894,45		
SA6	Geldfluss aus der nicht voranschlagswirksamen Gebarung	14.168,44		
SA7	Veränderung an Liquiden Mitteln (Saldo 5 + Saldo 6)	171.550,98		
	Anfangsbestand liquide Mittel (115 zum 31.12.2021)	405.739,43		
	Endbestand liquide Mittel (115 zum 31.12.2022)	577.290,41		
	davon Zahlungsmittelreserven (1152 zum 31.12.2022)	30.005,72		

Finanzierungshaushalt Gesamt 1. und 2. Ebene (Anlage 1b)
- interne Vergütungen enthalten

MVAG	Mittelverwendungs- und aufbringungsgruppen (1. und 2. Ebene)	RA 2022	VA 2022	RA - VA
311	Einzahlungen aus der operativen Verwaltungstätigkeit	5.058.436,07	4.829.200,00	229.236,07
3111	Einzahlungen aus eigenen Abgaben	1.509.007,17	1.368.500,00	140.507,17
3112	Einzahlungen aus Ertragsanteilen	1.465.255,27	1.433.000,00	32.255,27
3113	Einzahlungen aus Gebühren	913.521,39	893.000,00	20.521,39
3114	Einzahlungen aus Leistungen	147.279,17	168.900,00	-21.620,83
3115	Einzahlungen aus Besitz und wirtschaftlicher Tätigkeit	470.338,34	453.100,00	17.238,34
3116	Einzahlungen aus Veräußerung von geringwertigen Wirtschaftsgütern (GWG) und sonstige Einzahlungen	553.034,73	512.700,00	40.334,73
312	Einzahlungen aus Transfers (ohne Kapitaltransfers)	483.267,26	348.300,00	134.967,26
3121	Transferzahlungen von Trägern des öffentlichen Rechts	480.694,76	345.300,00	135.394,76
3122	Transferzahlungen von Beteiligungen			
3123	Transferzahlungen von Unternehmen (inkl. Finanzunternehmen)			
3124	Transferzahlungen von Haushalte und Organisationen ohne Erwerbscharakter	2.572,50	3.000,00	-427,50
3125	Transferzahlungen vom Ausland			
3126	Investitions- und Tilgungszuschüsse zwischen Unternehmungen und Betrieben der Gebietskörperschaft und der Gebietskörperschaft			
313	Einzahlungen aus Finanzerträgen	31,03	300,00	-268,97
3131	Einzahlungen aus Zinserträgen	31,03	300,00	-268,97
3133	Einzahlungen aus Gewinnentnahmen von marktbestimmten Betrieben			
3134	Sonstige Einzahlungen aus Finanzerträgen			
3135	Einzahlungen aus Dividenden/Gewinnausschüttungen			
31	Summe Einzahlungen operative Gebarung	5.541.734,36	5.177.800,00	363.934,36
321	Auszahlungen aus Personalaufwand	1.035.475,97	1.055.700,00	-20.224,03
3211	Auszahlungen für Personalaufwand Bezüge, Nebengebühren, und Mehrleistungsvergütungen)	832.680,59	849.200,00	-16.519,41
3212	Auszahlungen für gesetzliche und freiwillige Sozialaufwendungen	202.795,38	206.500,00	-3.704,62
3213	Auszahlungen aus sonstigem Personalaufwand			
322	Auszahlungen aus Sachaufwand (ohne Transferaufwand)	2.062.014,13	2.104.600,00	-42.585,87
3221	Auszahlungen für Gebrauchs- und Verbrauchsgüter, Handelswaren	259.824,19	282.800,00	-22.975,81
3222	Auszahlungen für Verwaltungs- und Betriebsaufwand	238.618,33	237.600,00	1.018,33
3223	Auszahlungen für Leasing- und Mietaufwand	96.946,13	97.100,00	-153,87
3224	Auszahlungen für Instandhaltung	286.634,53	292.300,00	-5.665,47
3225	Sonstige Auszahlungen aus Sachaufwand	1.179.990,95	1.194.800,00	-14.809,05
323	Auszahlungen aus Transfers (ohne Kapitaltransfers)	1.272.146,61	1.273.800,00	-1.653,39
3231	Transferzahlungen an Träger des öffentlichen Rechts	1.194.720,34	1.190.700,00	4.020,34
3232	Transferzahlungen an Beteiligungen			
3233	Transferzahlungen an Unternehmen (inkl. Finanzunternehmen)			
3234	Transferzahlungen an Haushalte und Organisationen ohne Erwerbscharakter	77.426,27	83.100,00	-5.673,73

MVAG	Mittelverwendungs- und aufbringungsgruppen (1. und 2. Ebene)	RA 2022	VA 2022	RA - VA
3235	Transferzahlungen an das Ausland			
3236	Investitions- und Tilgungszuschüsse zwischen Unternehmungen und Betrieben der Gebietskörperschaft und der Gebietskörperschaft			
324	Auszahlungen aus Finanzaufwand	150.553,33	149.700,00	853,33
3241	Auszahlungen für Zinsaufwand, für Finanzierungsleasing, für Forderungskauf, für Finanzschulden und derivative Finanzinstrumente	147.113,37	146.200,00	913,37
3242	Auszahlungen für Zinsen aus derivativen Finanzinstrumenten ohne Grundgeschäft			
3243	Auszahlung aus Gewinnentnahmen von marktbestimmten Betrieben			
3244	Sonstige Auszahlungen aus Finanzaufwendungen	3.439,96	3.500,00	-60,04
32	Summe Auszahlungen operative Gebarung	4.520.190,04	4.583.800,00	-63.609,96
SA1	Saldo (1) Geldfluss aus der Operativen Gebarung (31 – 32)	1.021.544,32	594.000,00	427.544,32
331	Einzahlungen aus der Investitionstätigkeit	0,00	1.600.000,00	-1.600.000,00
3311	Einzahlungen aus der Veräußerung von immateriellem Vermögen			
3312	Einzahlungen aus der Veräußerung von Grundstücken und Grundstückseinrichtungen		1.600.000,00	-1.600.000,00
3313	Einzahlungen aus der Veräußerung von Gebäuden und Bauten			
3314	Einzahlungen aus der Veräußerung von technischen Anlagen, Fahrzeuge und Maschinen			
3315	Einzahlungen aus der Veräußerung von Amts-, Betriebs- und Geschäftsausstattung			
3316	Einzahlungen aus der Veräußerung von Kulturgütern			
3317	Einzahlungen aus der Veräußerung von Beteiligungen			
332	Einzahlungen aus der Rückzahlung von Darlehen sowie gewährten Vorschüssen	0,00	0,00	0,00
3321	Einzahlungen aus Darlehen an Träger des öffentlichen Rechts			
3322	Einzahlungen aus Darlehen an Beteiligungen			
3323	Einzahlungen aus Darlehen an Unternehmen und Haushalte			
3325	Einzahlungen aus Vorschüssen und Anzahlungen			
333	Einzahlungen aus Kapitaltransfers	146.624,09	178.700,00	-32.075,91
3331	Kapitaltransferzahlungen von Trägern des öffentlichen Rechts	18.181,09	8.700,00	9.481,09
3332	Kapitaltransferzahlungen von Beteiligungen			
3333	Kapitaltransferzahlungen von Unternehmen			
3334	Kapitaltransferzahlungen von Haushalten und Organisationen ohne Erwerbscharakter	128.443,00	170.000,00	-41.557,00
3335	Kapitaltransferzahlungen vom Ausland			
33	Summe Einzahlungen investive Gebarung	146.624,09	1.778.700,00	-1.632.075,91
341	Auszahlungen aus der Investitionstätigkeit	553.537,00	603.800,00	-50.263,00
3411	Auszahlungen für den Erwerb von immateriellem Vermögen	33.531,66	30.000,00	3.531,66
3412	Auszahlungen für den Erwerb von Grundstücken und Grundstückseinrichtungen	267.013,23	318.500,00	-51.486,77
3413	Auszahlungen für den Erwerb von Gebäuden und Bauten	217.199,96	208.300,00	8.899,96
3414	Auszahlungen für den Erwerb von technischen Anlagen, Fahrzeuge und Maschinen		3.500,00	-3.500,00

MVAG	Mittelverwendungs- und aufbringungsgruppen (1. und 2. Ebene)	RA 2022	VA 2022	RA - VA
3415	Auszahlungen für den Erwerb von Amts-, Betriebs- und Geschäftsausstattung	33.713,28	43.500,00	-9.786,72
3416	Auszahlungen für den Erwerb von Kulturgütern	2.078,87		2.078,87
3417	Auszahlungen für den Erwerb von Beteiligungen			
342	Auszahlungen von gewährten Darlehen sowie gewährten Vorschüssen	0,00	0,00	0,00
3421	Auszahlung von Darlehen an Träger des öffentlichen Rechts			
3422	Auszahlung von Darlehen an Beteiligungen			
3423	Auszahlung von Darlehen an Unternehmen und Haushalte			
3425	Auszahlungen von Vorschüssen und Anzahlungen			
343	Auszahlungen aus Kapitaltransfers	0,00	0,00	0,00
3431	Kapitaltransferzahlungen an Träger des öffentlichen Rechts			
3432	Kapitaltransferzahlungen an Beteiligungen			
3433	Kapitaltransferzahlungen an Unternehmen (Finanzunternehmen)			
3434	Kapitaltransferzahlungen an Haushalte und Organisationen ohne Erwerbscharakter			
3435	Kapitaltransferzahlungen an das Ausland			
34	Summe Auszahlungen investive Gebarung	553.537,00	603.800,00	-50.263,00
SA2	Saldo (2) Geldfluss aus der Investiven Gebarung (33 – 34)	-406.912,91	1.174.900,00	-1.581.812,91
SA3	Saldo (3) Nettofinanzierungssaldo (Saldo 1 + Saldo 2)	614.631,41	1.768.900,00	-1.154.268,59
351	Einzahlungen aus der Aufnahme von Finanzschulden	564,28	800,00	-235,72
3511	Einzahlungen aus empfangenen Darlehen von öffentlichen Körperschaften und Rechtsträgern	564,28	800,00	-235,72
3512	Einzahlungen aus empfangenen Darlehen von Beteiligungen			
3513	Einzahlungen aus empfangenen Darlehen von Unternehmen und privaten Haushalten			
3514	Einzahlungen aus Finanzschulden (Finanzunternehmen)			
353	Einzahlungen infolge eines Kapitaltausch bei derivativen Finanzinstrumenten mit Grundgeschäft	0,00	0,00	0,00
3530	Einzahlungen infolge eines Kapitaltausch bei derivativen Finanzinstrumenten mit Grundgeschäft			
355	Einzahlungen aus dem Abgang von Finanzinstrumenten	0,00	0,00	0,00
3550	Einzahlungen aus dem Abgang von Finanzinstrumenten			
35	Summe Einzahlungen aus der Finanzierungstätigkeit	564,28	800,00	-235,72
361	Auszahlungen aus der Tilgung von Finanzschulden	457.813,15	469.500,00	-11.686,85
3611	Auszahlungen aus empfangenen Darlehen von öffentlichen Körperschaften und Rechtsträgern			
3612	Auszahlungen aus empfangenen Darlehen von Beteiligungen			
3613	Auszahlungen aus empfangenen Darlehen von Unternehmen und privaten Haushalten			
3614	Auszahlungen aus Finanzschulden	457.813,15	469.500,00	-11.686,85

MVAG	Mittelverwendungs- und aufbringungsgruppen (1. und 2. Ebene)	RA 2022	VA 2022	RA - VA
3615	Auszahlung aus der Rückzahlung von Leasingverbindlichkeiten			
363	Auszahlungen infolge eines Kapitaltausch bei derivativen Finanzinstrumenten mit Grundgeschäft	0,00	0,00	0,00
3630	Auszahlungen infolge eines Kapitaltausch bei derivativen Finanzinstrumenten mit Grundgeschäft			
365	Auszahlungen für den Erwerb von Finanzinstrumenten	0,00	0,00	0,00
3650	Auszahlungen für den Erwerb von Finanzinstrumenten			
36	Summe Auszahlungen aus der Finanzierungstätigkeit	457.813,15	469.500,00	-11.686,85
SA4	Saldo (4) Geldfluss aus der Finanzierungstätigkeit (35 – 36)	-457.248,87	-468.700,00	11.451,13
SA5	Saldo (5) Geldfluss aus der voranschlagswirksamen Gebarung (Saldo 3 + Saldo 4)	157.382,54	1.300.200,00	-1.142.817,46
411	Einzahlungen aus nicht voranschlagswirksamen Forderungen	329.985,45		
4110	Einzahlungen aus nicht voranschlagswirksamen Forderungen	329.985,45		
412	Einzahlungen aus nicht voranschlagswirksamen Verbindlichkeiten	1.366.077,44		
4120	Einzahlungen aus nicht voranschlagswirksamen Verbindlichkeiten	1.366.077,44		
413	Einzahlungen aus der Aufnahme von zur Kassenstärkung eingegangenen Geldverbindlichkeiten (Barvorlagen)	3.000,00		
4130	Einzahlungen aus der Aufnahme von zur Kassenstärkung eingegangenen Geldverbindlichkeiten (Barvorlagen)	3.000,00		
41	Summe Einzahlungen aus der nicht voranschlagswirksamen Gebarung	1.699.062,89		
421	Auszahlungen aus nicht voranschlagswirksamen Forderungen	266.544,53		
4210	Auszahlungen aus nicht voranschlagswirksamen Forderungen	266.544,53		
422	Auszahlungen aus nicht voranschlagswirksamen Verbindlichkeiten	1.415.349,92		
4220	Auszahlungen aus nicht voranschlagswirksamen Verbindlichkeiten	1.415.349,92		
423	Auszahlungen zur Tilgung von zur Kassenstärkung eingegangenen Geldverbindlichkeiten (Barvorlagen)	3.000,00		
4230	Auszahlungen zur Tilgung von zur Kassenstärkung eingegangenen Geldverbindlichkeiten (Barvorlagen)	3.000,00		
42	Summe Auszahlungen aus der nicht voranschlagswirksamen Gebarung	1.684.894,45		
SA6	Geldfluss aus der nicht voranschlagswirksamen Gebarung	14.168,44		
SA7	Veränderung an Liquiden Mitteln (Saldo 5 + Saldo 6)	171.550,98		
	Anfangsbestand liquide Mittel (115 zum 31.12.2021)	405.739,43		
	Endbestand liquide Mittel (115 zum 31.12.2022)	577.290,41		
	davon Zahlungsmittelreserven (1152 zum 31.12.2022)	30.005,72		

Finanzierungshaushalt Bereichsbudget 1. und 2. Ebene
(Anlage 1b)

Vertretungskörper und allgemeine Verwaltung (Gruppe 0)

MVAG	Mittelverwendungs- und aufbringungsgruppen (1. und 2. Ebene)	RA 2022	VA 2022	RA - VA
311	Einzahlungen aus der operativen Verwaltungstätigkeit	118.203,69	141.900,00	-23.696,31
3111	Einzahlungen aus eigenen Abgaben			
3112	Einzahlungen aus Ertragsanteilen			
3113	Einzahlungen aus Gebühren			
3114	Einzahlungen aus Leistungen	107.641,44	130.900,00	-23.258,56
3115	Einzahlungen aus Besitz und wirtschaftlicher Tätigkeit	5.000,00	5.500,00	-500,00
3116	Einzahlungen aus Veräußerung von geringwertigen Wirtschaftsgütern (GWG) und sonstige Einzahlungen	5.562,25	5.500,00	62,25
312	Einzahlungen aus Transfers (ohne Kapitaltransfers)	0,00	0,00	0,00
3121	Transferzahlungen von Trägern des öffentlichen Rechts			
3122	Transferzahlungen von Beteiligten			
3123	Transferzahlungen von Unternehmen (inkl. Finanzunternehmen)			
3124	Transferzahlungen von Haushalte und Organisationen ohne Erwerbscharakter			
3125	Transferzahlungen vom Ausland			
3126	Investitions- und Tilgungszuschüsse zwischen Unternehmungen und Betrieben der Gebietskörperschaft und der Gebietskörperschaft			
313	Einzahlungen aus Finanzerträgen	0,00	0,00	0,00
3131	Einzahlungen aus Zinserträgen			
3133	Einzahlungen aus Gewinnentnahmen von marktbestimmten Betrieben			
3134	Sonstige Einzahlungen aus Finanzerträgen			
3135	Einzahlungen aus Dividenden/Gewinnausschüttungen			
31	Summe Einzahlungen operative Gebarung	118.203,69	141.900,00	-23.696,31
321	Auszahlungen aus Personalaufwand	662.480,34	673.300,00	-10.819,66
3211	Auszahlungen für Personalaufwand Bezüge, Nebengebühren, und Mehrleistungsvergütungen)	535.207,23	544.200,00	-8.992,77
3212	Auszahlungen für gesetzliche und freiwillige Sozialaufwendungen	127.273,11	129.100,00	-1.826,89
3213	Auszahlungen aus sonstigem Personalaufwand			
322	Auszahlungen aus Sachaufwand (ohne Transferaufwand)	318.949,73	349.400,00	-30.450,27
3221	Auszahlungen für Gebrauchs- und Verbrauchsgüter, Handelswaren	38.743,21	48.500,00	-9.756,79
3222	Auszahlungen für Verwaltungs- und Betriebsaufwand	40.902,33	44.800,00	-3.897,67
3223	Auszahlungen für Leasing- und Mietaufwand	36.078,57	37.900,00	-1.821,43
3224	Auszahlungen für Instandhaltung	35.057,05	39.500,00	-4.442,95
3225	Sonstige Auszahlungen aus Sachaufwand	168.168,57	178.700,00	-10.531,43
323	Auszahlungen aus Transfers (ohne Kapitaltransfers)	15.867,21	17.000,00	-1.132,79
3231	Transferzahlungen an Träger des öffentlichen Rechts	11.434,69	11.700,00	-265,31
3232	Transferzahlungen an Beteiligten			
3233	Transferzahlungen an Unternehmen (inkl. Finanzunternehmen)			

Vertretungskörper und allgemeine Verwaltung (Gruppe 0)

MVAG	Mittelverwendungs- und aufbringungsgruppen (1. und 2. Ebene)	RA 2022	VA 2022	RA - VA
3234	Transferzahlungen an Haushalte und Organisationen ohne Erwerbscharakter	4.432,52	5.300,00	-867,48
3235	Transferzahlungen an das Ausland			
3236	Investitions- und Tilgungszuschüsse zwischen Unternehmungen und Betrieben der Gebietskörperschaft und der Gebietskörperschaft			
324	Auszahlungen aus Finanzaufwand	1.919,38	0,00	1.919,38
3241	Auszahlungen für Zinsaufwand, für Finanzierungsleasing, für Forderungskauf, für Finanzschulden und derivative Finanzinstrumente	1.919,38		1.919,38
3242	Auszahlungen für Zinsen aus derivativen Finanzinstrumenten ohne Grundgeschäft			
3243	Auszahlung aus Gewinnentnahmen von marktbestimmten Betrieben			
3244	Sonstige Auszahlungen aus Finanzaufwendungen			
32	Summe Auszahlungen operative Gebarung	999.216,66	1.039.700,00	-40.483,34
SA1	Saldo (1) Geldfluss aus der Operativen Gebarung (31 – 32)	-881.012,97	-897.800,00	16.787,03
331	Einzahlungen aus der Investitionstätigkeit	0,00	0,00	0,00
3311	Einzahlungen aus der Veräußerung von immateriellem Vermögen			
3312	Einzahlungen aus der Veräußerung von Grundstücken und Grundstückeinrichtungen			
3313	Einzahlungen aus der Veräußerung von Gebäuden und Bauten			
3314	Einzahlungen aus der Veräußerung von technischen Anlagen, Fahrzeuge und Maschinen			
3315	Einzahlungen aus der Veräußerung von Amts-, Betriebs- und Geschäftsausstattung			
3316	Einzahlungen aus der Veräußerung von Kulturgütern			
3317	Einzahlungen aus der Veräußerung von Beteiligungen			
332	Einzahlungen aus der Rückzahlung von Darlehen sowie gewährten Vorschüssen	0,00	0,00	0,00
3321	Einzahlungen aus Darlehen an Träger des öffentlichen Rechts			
3322	Einzahlungen aus Darlehen an Beteiligungen			
3323	Einzahlungen aus Darlehen an Unternehmen und Haushalte			
3325	Einzahlungen aus Vorschüssen und Anzahlungen			
333	Einzahlungen aus Kapitaltransfers	0,00	0,00	0,00
3331	Kapitaltransferzahlungen von Trägern des öffentlichen Rechts			
3332	Kapitaltransferzahlungen von Beteiligungen			
3333	Kapitaltransferzahlungen von Unternehmen			
3334	Kapitaltransferzahlungen von Haushalten und Organisationen ohne Erwerbscharakter			
3335	Kapitaltransferzahlungen vom Ausland			
33	Summe Einzahlungen investive Gebarung	0,00	0,00	0,00
341	Auszahlungen aus der Investitionstätigkeit	35.857,88	37.500,00	-1.642,12
3411	Auszahlungen für den Erwerb von immateriellem Vermögen	33.531,66	30.000,00	3.531,66

Vertretungskörper und allgemeine Verwaltung (Gruppe 0)

MVAG	Mittelverwendungs- und aufbringungsgruppen (1. und 2. Ebene)	RA 2022	VA 2022	RA - VA
3412	Auszahlungen für den Erwerb von Grundstücken und Grundstückseinrichtungen			
3413	Auszahlungen für den Erwerb von Gebäuden und Bauten			
3414	Auszahlungen für den Erwerb von technischen Anlagen, Fahrzeuge und Maschinen			
3415	Auszahlungen für den Erwerb von Amts-, Betriebs- und Geschäftsausstattung	2.326,22	7.500,00	-5.173,78
3416	Auszahlungen für den Erwerb von Kulturgütern			
3417	Auszahlungen für den Erwerb von Beteiligungen			
342	Auszahlungen von gewährten Darlehen sowie gewährten Vorschüssen	0,00	0,00	0,00
3421	Auszahlung von Darlehen an Träger des öffentlichen Rechts			
3422	Auszahlung von Darlehen an Beteiligungen			
3423	Auszahlung von Darlehen an Unternehmen und Haushalte			
3425	Auszahlungen von Vorschüssen und Anzahlungen			
343	Auszahlungen aus Kapitaltransfers	0,00	0,00	0,00
3431	Kapitaltransferzahlungen an Träger des öffentlichen Rechts			
3432	Kapitaltransferzahlungen an Beteiligungen			
3433	Kapitaltransferzahlungen an Unternehmen (Finanzunternehmen)			
3434	Kapitaltransferzahlungen an Haushalte und Organisationen ohne Erwerbscharakter			
3435	Kapitaltransferzahlungen an das Ausland			
34	Summe Auszahlungen investive Gebarung	35.857,88	37.500,00	-1.642,12
SA2	Saldo (2) Geldfluss aus der Investiven Gebarung (33 – 34)	-35.857,88	-37.500,00	1.642,12
SA3	Saldo (3) Nettofinanzierungssaldo (Saldo 1 + Saldo 2)	-916.870,85	-935.300,00	18.429,15
351	Einzahlungen aus der Aufnahme von Finanzschulden	0,00	0,00	0,00
3511	Einzahlungen aus empfangenen Darlehen von öffentlichen Körperschaften und Rechtsträgern			
3512	Einzahlungen aus empfangenen Darlehen von Beteiligungen			
3513	Einzahlungen aus empfangenen Darlehen von Unternehmen und privaten Haushalten			
3514	Einzahlungen aus Finanzschulden (Finanzunternehmen)			
353	Einzahlungen infolge eines Kapitaltausch bei derivativen Finanzinstrumenten mit Grundgeschäft	0,00	0,00	0,00
3530	Einzahlungen infolge eines Kapitaltausch bei derivativen Finanzinstrumenten mit Grundgeschäft			
355	Einzahlungen aus dem Abgang von Finanzinstrumenten	0,00	0,00	0,00
3550	Einzahlungen aus dem Abgang von Finanzinstrumenten			
35	Summe Einzahlungen aus der Finanzierungstätigkeit	0,00	0,00	0,00
361	Auszahlungen aus der Tilgung von Finanzschulden	0,00	0,00	0,00

Vertretungskörper und allgemeine Verwaltung (Gruppe 0)

MVAG	Mittelverwendungs- und aufbringungsgruppen (1. und 2. Ebene)	RA 2022	VA 2022	RA - VA
3611	Auszahlungen aus empfangenen Darlehen von öffentlichen Körperschaften und Rechtsträgern			
3612	Auszahlungen aus empfangenen Darlehen von Beteiligungen			
3613	Auszahlungen aus empfangenen Darlehen von Unternehmen und privaten Haushalten			
3614	Auszahlungen aus Finanzschulden			
3615	Auszahlung aus der Rückzahlung von Leasingverbindlichkeiten			
363	Auszahlungen infolge eines Kapitaltausch bei derivativen Finanzinstrumenten mit Grundgeschäft	0,00	0,00	0,00
3630	Auszahlungen infolge eines Kapitaltausch bei derivativen Finanzinstrumenten mit Grundgeschäft			
365	Auszahlungen für den Erwerb von Finanzinstrumenten	0,00	0,00	0,00
3650	Auszahlungen für den Erwerb von Finanzinstrumenten			
36	Summe Auszahlungen aus der Finanzierungstätigkeit	0,00	0,00	0,00
SA4	Saldo (4) Geldfluss aus der Finanzierungstätigkeit (35 – 36)	0,00	0,00	0,00
SA5	Saldo (5) Geldfluss aus der voranschlagswirksamen Gebarung (Saldo 3 + Saldo 4)	-916.870,85	-935.300,00	18.429,15

Öffentliche Ordnung und Sicherheit (Gruppe 1)

MVAG	Mittelverwendungs- und aufbringungsgruppen (1. und 2. Ebene)	RA 2022	VA 2022	RA - VA
311	Einzahlungen aus der operativen Verwaltungstätigkeit	7.047,91	8.600,00	-1.552,09
3111	Einzahlungen aus eigenen Abgaben			
3112	Einzahlungen aus Ertragsanteilen			
3113	Einzahlungen aus Gebühren			
3114	Einzahlungen aus Leistungen	7.033,91	8.500,00	-1.466,09
3115	Einzahlungen aus Besitz und wirtschaftlicher Tätigkeit			
3116	Einzahlungen aus Veräußerung von geringwertigen Wirtschaftsgütern (GWG) und sonstige Einzahlungen	14,00	100,00	-86,00
312	Einzahlungen aus Transfers (ohne Kapitaltransfers)	327,50	500,00	-172,50
3121	Transferzahlungen von Trägern des öffentlichen Rechts			
3122	Transferzahlungen von Beteiligten			
3123	Transferzahlungen von Unternehmen (inkl. Finanzunternehmen)			
3124	Transferzahlungen von Haushalte und Organisationen ohne Erwerbscharakter	327,50	500,00	-172,50
3125	Transferzahlungen vom Ausland			
3126	Investitions- und Tilgungszuschüsse zwischen Unternehmungen und Betrieben der Gebietskörperschaft und der Gebietskörperschaft			
313	Einzahlungen aus Finanzerträgen	0,00	0,00	0,00
3131	Einzahlungen aus Zinserträgen			
3133	Einzahlungen aus Gewinnentnahmen von marktbestimmten Betrieben			
3134	Sonstige Einzahlungen aus Finanzerträgen			
3135	Einzahlungen aus Dividenden/Gewinnausschüttungen			
31	Summe Einzahlungen operative Gebarung	7.375,41	9.100,00	-1.724,59
321	Auszahlungen aus Personalaufwand	0,00	0,00	0,00
3211	Auszahlungen für Personalaufwand Bezüge, Nebengebühren, und Mehrleistungsvergütungen)			
3212	Auszahlungen für gesetzliche und freiwillige Sozialaufwendungen			
3213	Auszahlungen aus sonstigem Personalaufwand			
322	Auszahlungen aus Sachaufwand (ohne Transferaufwand)	57.245,79	59.300,00	-2.054,21
3221	Auszahlungen für Gebrauchs- und Verbrauchsgüter, Handelswaren	6.192,32	6.500,00	-307,68
3222	Auszahlungen für Verwaltungs- und Betriebsaufwand	33.664,29	35.200,00	-1.535,71
3223	Auszahlungen für Leasing- und Mietaufwand			
3224	Auszahlungen für Instandhaltung	6.010,33	6.100,00	-89,67
3225	Sonstige Auszahlungen aus Sachaufwand	11.378,85	11.500,00	-121,15
323	Auszahlungen aus Transfers (ohne Kapitaltransfers)	11.294,42	12.800,00	-1.505,58
3231	Transferzahlungen an Träger des öffentlichen Rechts			
3232	Transferzahlungen an Beteiligten			
3233	Transferzahlungen an Unternehmen (inkl. Finanzunternehmen)			

Öffentliche Ordnung und Sicherheit (Gruppe 1)

MVAG	Mittelverwendungs- und aufbringungsgruppen (1. und 2. Ebene)	RA 2022	VA 2022	RA - VA
3234	Transferzahlungen an Haushalte und Organisationen ohne Erwerbscharakter	11.294,42	12.800,00	-1.505,58
3235	Transferzahlungen an das Ausland			
3236	Investitions- und Tilgungszuschüsse zwischen Unternehmungen und Betrieben der Gebietskörperschaft und der Gebietskörperschaft			
324	Auszahlungen aus Finanzaufwand	3.599,56	2.500,00	1.099,56
3241	Auszahlungen für Zinsaufwand, für Finanzierungsleasing, für Forderungskauf, für Finanzschulden und derivative Finanzinstrumente	3.599,56	2.500,00	1.099,56
3242	Auszahlungen für Zinsen aus derivativen Finanzinstrumenten ohne Grundgeschäft			
3243	Auszahlung aus Gewinnentnahmen von marktbestimmten Betrieben			
3244	Sonstige Auszahlungen aus Finanzaufwendungen			
32	Summe Auszahlungen operative Gebarung	72.139,77	74.600,00	-2.460,23
SA1	Saldo (1) Geldfluss aus der Operativen Gebarung (31 – 32)	-64.764,36	-65.500,00	735,64
331	Einzahlungen aus der Investitionstätigkeit	0,00	0,00	0,00
3311	Einzahlungen aus der Veräußerung von immateriellem Vermögen			
3312	Einzahlungen aus der Veräußerung von Grundstücken und Grundstückeinrichtungen			
3313	Einzahlungen aus der Veräußerung von Gebäuden und Bauten			
3314	Einzahlungen aus der Veräußerung von technischen Anlagen, Fahrzeuge und Maschinen			
3315	Einzahlungen aus der Veräußerung von Amts-, Betriebs- und Geschäftsausstattung			
3316	Einzahlungen aus der Veräußerung von Kulturgütern			
3317	Einzahlungen aus der Veräußerung von Beteiligungen			
332	Einzahlungen aus der Rückzahlung von Darlehen sowie gewährten Vorschüssen	0,00	0,00	0,00
3321	Einzahlungen aus Darlehen an Träger des öffentlichen Rechts			
3322	Einzahlungen aus Darlehen an Beteiligungen			
3323	Einzahlungen aus Darlehen an Unternehmen und Haushalte			
3325	Einzahlungen aus Vorschüssen und Anzahlungen			
333	Einzahlungen aus Kapitaltransfers	0,00	0,00	0,00
3331	Kapitaltransferzahlungen von Trägern des öffentlichen Rechts			
3332	Kapitaltransferzahlungen von Beteiligungen			
3333	Kapitaltransferzahlungen von Unternehmen			
3334	Kapitaltransferzahlungen von Haushalten und Organisationen ohne Erwerbscharakter			
3335	Kapitaltransferzahlungen vom Ausland			
33	Summe Einzahlungen investive Gebarung	0,00	0,00	0,00
341	Auszahlungen aus der Investitionstätigkeit	989,42	1.000,00	-10,58
3411	Auszahlungen für den Erwerb von immateriellem Vermögen			

Öffentliche Ordnung und Sicherheit (Gruppe 1)

MVAG	Mittelverwendungs- und aufbringungsgruppen (1. und 2. Ebene)	RA 2022	VA 2022	RA - VA
3412	Auszahlungen für den Erwerb von Grundstücken und Grundstückseinrichtungen			
3413	Auszahlungen für den Erwerb von Gebäuden und Bauten			
3414	Auszahlungen für den Erwerb von technischen Anlagen, Fahrzeuge und Maschinen			
3415	Auszahlungen für den Erwerb von Amts-, Betriebs- und Geschäftsausstattung	989,42	1.000,00	-10,58
3416	Auszahlungen für den Erwerb von Kulturgütern			
3417	Auszahlungen für den Erwerb von Beteiligungen			
342	Auszahlungen von gewährten Darlehen sowie gewährten Vorschüssen	0,00	0,00	0,00
3421	Auszahlung von Darlehen an Träger des öffentlichen Rechts			
3422	Auszahlung von Darlehen an Beteiligungen			
3423	Auszahlung von Darlehen an Unternehmen und Haushalte			
3425	Auszahlungen von Vorschüssen und Anzahlungen			
343	Auszahlungen aus Kapitaltransfers	0,00	0,00	0,00
3431	Kapitaltransferzahlungen an Träger des öffentlichen Rechts			
3432	Kapitaltransferzahlungen an Beteiligungen			
3433	Kapitaltransferzahlungen an Unternehmen (Finanzunternehmen)			
3434	Kapitaltransferzahlungen an Haushalte und Organisationen ohne Erwerbscharakter			
3435	Kapitaltransferzahlungen an das Ausland			
34	Summe Auszahlungen investive Gebarung	989,42	1.000,00	-10,58
SA2	Saldo (2) Geldfluss aus der Investiven Gebarung (33 – 34)	-989,42	-1.000,00	10,58
SA3	Saldo (3) Nettofinanzierungssaldo (Saldo 1 + Saldo 2)	-65.753,78	-66.500,00	746,22
351	Einzahlungen aus der Aufnahme von Finanzschulden	0,00	0,00	0,00
3511	Einzahlungen aus empfangenen Darlehen von öffentlichen Körperschaften und Rechtsträgern			
3512	Einzahlungen aus empfangenen Darlehen von Beteiligungen			
3513	Einzahlungen aus empfangenen Darlehen von Unternehmen und privaten Haushalten			
3514	Einzahlungen aus Finanzschulden (Finanzunternehmen)			
353	Einzahlungen infolge eines Kapitaltausch bei derivativen Finanzinstrumenten mit Grundgeschäft	0,00	0,00	0,00
3530	Einzahlungen infolge eines Kapitaltausch bei derivativen Finanzinstrumenten mit Grundgeschäft			
355	Einzahlungen aus dem Abgang von Finanzinstrumenten	0,00	0,00	0,00
3550	Einzahlungen aus dem Abgang von Finanzinstrumenten			
35	Summe Einzahlungen aus der Finanzierungstätigkeit	0,00	0,00	0,00
361	Auszahlungen aus der Tilgung von Finanzschulden	20.420,06	20.900,00	-479,94

Öffentliche Ordnung und Sicherheit (Gruppe 1)

MVAG	Mittelverwendungs- und aufbringungsgruppen (1. und 2. Ebene)	RA 2022	VA 2022	RA - VA
3611	Auszahlungen aus empfangenen Darlehen von öffentlichen Körperschaften und Rechtsträgern			
3612	Auszahlungen aus empfangenen Darlehen von Beteiligungen			
3613	Auszahlungen aus empfangenen Darlehen von Unternehmen und privaten Haushalten			
3614	Auszahlungen aus Finanzschulden	20.420,06	20.900,00	-479,94
3615	Auszahlung aus der Rückzahlung von Leasingverbindlichkeiten			
363	Auszahlungen infolge eines Kapitaltausch bei derivativen Finanzinstrumenten mit Grundgeschäft	0,00	0,00	0,00
3630	Auszahlungen infolge eines Kapitaltausch bei derivativen Finanzinstrumenten mit Grundgeschäft			
365	Auszahlungen für den Erwerb von Finanzinstrumenten	0,00	0,00	0,00
3650	Auszahlungen für den Erwerb von Finanzinstrumenten			
36	Summe Auszahlungen aus der Finanzierungstätigkeit	20.420,06	20.900,00	-479,94
SA4	Saldo (4) Geldfluss aus der Finanzierungstätigkeit (35 – 36)	-20.420,06	-20.900,00	479,94
SA5	Saldo (5) Geldfluss aus der voranschlagswirksamen Gebarung (Saldo 3 + Saldo 4)	-86.173,84	-87.400,00	1.226,16

Unterricht, Erziehung, Sport und Wissenschaft (Gruppe 2)

MVAG	Mittelverwendungs- und aufbringungsgruppen (1. und 2. Ebene)	RA 2022	VA 2022	RA - VA
311	Einzahlungen aus der operativen Verwaltungstätigkeit	191.183,75	174.400,00	16.783,75
3111	Einzahlungen aus eigenen Abgaben			
3112	Einzahlungen aus Ertragsanteilen			
3113	Einzahlungen aus Gebühren			
3114	Einzahlungen aus Leistungen			
3115	Einzahlungen aus Besitz und wirtschaftlicher Tätigkeit	6.818,20	7.400,00	-581,80
3116	Einzahlungen aus Veräußerung von geringwertigen Wirtschaftsgütern (GWG) und sonstige Einzahlungen	184.365,55	167.000,00	17.365,55
312	Einzahlungen aus Transfers (ohne Kapitaltransfers)	53.076,90	52.700,00	376,90
3121	Transferzahlungen von Trägern des öffentlichen Rechts	53.076,90	52.700,00	376,90
3122	Transferzahlungen von Beteiligten			
3123	Transferzahlungen von Unternehmen (inkl. Finanzunternehmen)			
3124	Transferzahlungen von Haushalte und Organisationen ohne Erwerbscharakter			
3125	Transferzahlungen vom Ausland			
3126	Investitions- und Tilgungszuschüsse zwischen Unternehmungen und Betrieben der Gebietskörperschaft und der Gebietskörperschaft			
313	Einzahlungen aus Finanzerträgen	0,00	0,00	0,00
3131	Einzahlungen aus Zinserträgen			
3133	Einzahlungen aus Gewinnentnahmen von marktbestimmten Betrieben			
3134	Sonstige Einzahlungen aus Finanzerträgen			
3135	Einzahlungen aus Dividenden/Gewinnausschüttungen			
31	Summe Einzahlungen operative Gebarung	244.260,65	227.100,00	17.160,65
321	Auszahlungen aus Personalaufwand	244.601,25	249.700,00	-5.098,75
3211	Auszahlungen für Personalaufwand Bezüge, Nebengebühren, und Mehrleistungsvergütungen)	194.353,08	198.600,00	-4.246,92
3212	Auszahlungen für gesetzliche und freiwillige Sozialaufwendungen	50.248,17	51.100,00	-851,83
3213	Auszahlungen aus sonstigem Personalaufwand			
322	Auszahlungen aus Sachaufwand (ohne Transferaufwand)	186.270,87	183.400,00	2.870,87
3221	Auszahlungen für Gebrauchs- und Verbrauchsgüter, Handelswaren	11.720,05	13.400,00	-1.679,95
3222	Auszahlungen für Verwaltungs- und Betriebsaufwand	26.510,73	28.300,00	-1.789,27
3223	Auszahlungen für Leasing- und Mietaufwand			
3224	Auszahlungen für Instandhaltung	8.980,77	10.500,00	-1.519,23
3225	Sonstige Auszahlungen aus Sachaufwand	139.059,32	131.200,00	7.859,32
323	Auszahlungen aus Transfers (ohne Kapitaltransfers)	460.558,70	462.300,00	-1.741,30
3231	Transferzahlungen an Träger des öffentlichen Rechts	421.883,61	422.000,00	-116,39
3232	Transferzahlungen an Beteiligten			
3233	Transferzahlungen an Unternehmen (inkl. Finanzunternehmen)			

Unterricht, Erziehung, Sport und Wissenschaft (Gruppe 2)

MVAG	Mittelverwendungs- und aufbringungsgruppen (1. und 2. Ebene)	RA 2022	VA 2022	RA - VA
3234	Transferzahlungen an Haushalte und Organisationen ohne Erwerbscharakter	38.675,09	40.300,00	-1.624,91
3235	Transferzahlungen an das Ausland			
3236	Investitions- und Tilgungszuschüsse zwischen Unternehmungen und Betrieben der Gebietskörperschaft und der Gebietskörperschaft			
324	Auszahlungen aus Finanzaufwand	0,00	0,00	0,00
3241	Auszahlungen für Zinsaufwand, für Finanzierungsleasing, für Forderungskauf, für Finanzschulden und derivative Finanzinstrumente			
3242	Auszahlungen für Zinsen aus derivativen Finanzinstrumenten ohne Grundgeschäft			
3243	Auszahlung aus Gewinnentnahmen von marktbestimmten Betrieben			
3244	Sonstige Auszahlungen aus Finanzaufwendungen			
32	Summe Auszahlungen operative Gebarung	891.430,82	895.400,00	-3.969,18
SA1	Saldo (1) Geldfluss aus der Operativen Gebarung (31 – 32)	-647.170,17	-668.300,00	21.129,83
331	Einzahlungen aus der Investitionstätigkeit	0,00	0,00	0,00
3311	Einzahlungen aus der Veräußerung von immateriellem Vermögen			
3312	Einzahlungen aus der Veräußerung von Grundstücken und Grundstückeinrichtungen			
3313	Einzahlungen aus der Veräußerung von Gebäuden und Bauten			
3314	Einzahlungen aus der Veräußerung von technischen Anlagen, Fahrzeuge und Maschinen			
3315	Einzahlungen aus der Veräußerung von Amts-, Betriebs- und Geschäftsausstattung			
3316	Einzahlungen aus der Veräußerung von Kulturgütern			
3317	Einzahlungen aus der Veräußerung von Beteiligungen			
332	Einzahlungen aus der Rückzahlung von Darlehen sowie gewährten Vorschüssen	0,00	0,00	0,00
3321	Einzahlungen aus Darlehen an Träger des öffentlichen Rechts			
3322	Einzahlungen aus Darlehen an Beteiligungen			
3323	Einzahlungen aus Darlehen an Unternehmen und Haushalte			
3325	Einzahlungen aus Vorschüssen und Anzahlungen			
333	Einzahlungen aus Kapitaltransfers	0,00	0,00	0,00
3331	Kapitaltransferzahlungen von Trägern des öffentlichen Rechts			
3332	Kapitaltransferzahlungen von Beteiligungen			
3333	Kapitaltransferzahlungen von Unternehmen			
3334	Kapitaltransferzahlungen von Haushalten und Organisationen ohne Erwerbscharakter			
3335	Kapitaltransferzahlungen vom Ausland			
33	Summe Einzahlungen investive Gebarung	0,00	0,00	0,00
341	Auszahlungen aus der Investitionstätigkeit	103.810,12	117.800,00	-13.989,88
3411	Auszahlungen für den Erwerb von immateriellem Vermögen			

Unterricht, Erziehung, Sport und Wissenschaft (Gruppe 2)

MVAG	Mittelverwendungs- und aufbringungsgruppen (1. und 2. Ebene)	RA 2022	VA 2022	RA - VA
3412	Auszahlungen für den Erwerb von Grundstücken und Grundstückseinrichtungen	2.123,43	2.100,00	23,43
3413	Auszahlungen für den Erwerb von Gebäuden und Bauten	92.273,29	101.600,00	-9.326,71
3414	Auszahlungen für den Erwerb von technischen Anlagen, Fahrzeuge und Maschinen			
3415	Auszahlungen für den Erwerb von Amts-, Betriebs- und Geschäftsausstattung	9.413,40	14.100,00	-4.686,60
3416	Auszahlungen für den Erwerb von Kulturgütern			
3417	Auszahlungen für den Erwerb von Beteiligungen			
342	Auszahlungen von gewährten Darlehen sowie gewährten Vorschüssen	0,00	0,00	0,00
3421	Auszahlung von Darlehen an Träger des öffentlichen Rechts			
3422	Auszahlung von Darlehen an Beteiligungen			
3423	Auszahlung von Darlehen an Unternehmen und Haushalte			
3425	Auszahlungen von Vorschüssen und Anzahlungen			
343	Auszahlungen aus Kapitaltransfers	0,00	0,00	0,00
3431	Kapitaltransferzahlungen an Träger des öffentlichen Rechts			
3432	Kapitaltransferzahlungen an Beteiligungen			
3433	Kapitaltransferzahlungen an Unternehmen (Finanzunternehmen)			
3434	Kapitaltransferzahlungen an Haushalte und Organisationen ohne Erwerbscharakter			
3435	Kapitaltransferzahlungen an das Ausland			
34	Summe Auszahlungen investive Gebarung	103.810,12	117.800,00	-13.989,88
SA2	Saldo (2) Geldfluss aus der Investiven Gebarung (33 – 34)	-103.810,12	-117.800,00	13.989,88
SA3	Saldo (3) Nettofinanzierungssaldo (Saldo 1 + Saldo 2)	-750.980,29	-786.100,00	35.119,71
351	Einzahlungen aus der Aufnahme von Finanzschulden	0,00	0,00	0,00
3511	Einzahlungen aus empfangenen Darlehen von öffentlichen Körperschaften und Rechtsträgern			
3512	Einzahlungen aus empfangenen Darlehen von Beteiligungen			
3513	Einzahlungen aus empfangenen Darlehen von Unternehmen und privaten Haushalten			
3514	Einzahlungen aus Finanzschulden (Finanzunternehmen)			
353	Einzahlungen infolge eines Kapitaltausch bei derivativen Finanzinstrumenten mit Grundgeschäft	0,00	0,00	0,00
3530	Einzahlungen infolge eines Kapitaltausch bei derivativen Finanzinstrumenten mit Grundgeschäft			
355	Einzahlungen aus dem Abgang von Finanzinstrumenten	0,00	0,00	0,00
3550	Einzahlungen aus dem Abgang von Finanzinstrumenten			
35	Summe Einzahlungen aus der Finanzierungstätigkeit	0,00	0,00	0,00
361	Auszahlungen aus der Tilgung von Finanzschulden	0,00	0,00	0,00

Unterricht, Erziehung, Sport und Wissenschaft (Gruppe 2)

MVAG	Mittelverwendungs- und aufbringungsgruppen (1. und 2. Ebene)	RA 2022	VA 2022	RA - VA
3611	Auszahlungen aus empfangenen Darlehen von öffentlichen Körperschaften und Rechtsträgern			
3612	Auszahlungen aus empfangenen Darlehen von Beteiligungen			
3613	Auszahlungen aus empfangenen Darlehen von Unternehmen und privaten Haushalten			
3614	Auszahlungen aus Finanzschulden			
3615	Auszahlung aus der Rückzahlung von Leasingverbindlichkeiten			
363	Auszahlungen infolge eines Kapitaltausch bei derivativen Finanzinstrumenten mit Grundgeschäft	0,00	0,00	0,00
3630	Auszahlungen infolge eines Kapitaltausch bei derivativen Finanzinstrumenten mit Grundgeschäft			
365	Auszahlungen für den Erwerb von Finanzinstrumenten	0,00	0,00	0,00
3650	Auszahlungen für den Erwerb von Finanzinstrumenten			
36	Summe Auszahlungen aus der Finanzierungstätigkeit	0,00	0,00	0,00
SA4	Saldo (4) Geldfluss aus der Finanzierungstätigkeit (35 – 36)	0,00	0,00	0,00
SA5	Saldo (5) Geldfluss aus der voranschlagswirksamen Gebarung (Saldo 3 + Saldo 4)	-750.980,29	-786.100,00	35.119,71

Kunst, Kultur und Kultus (Gruppe 3)

MVAG	Mittelverwendungs- und aufbringungsgruppen (1. und 2. Ebene)	RA 2022	VA 2022	RA - VA
311	Einzahlungen aus der operativen Verwaltungstätigkeit	1.402,00	2.000,00	-598,00
3111	Einzahlungen aus eigenen Abgaben			
3112	Einzahlungen aus Ertragsanteilen			
3113	Einzahlungen aus Gebühren			
3114	Einzahlungen aus Leistungen			
3115	Einzahlungen aus Besitz und wirtschaftlicher Tätigkeit			
3116	Einzahlungen aus Veräußerung von geringwertigen Wirtschaftsgütern (GWG) und sonstige Einzahlungen	1.402,00	2.000,00	-598,00
312	Einzahlungen aus Transfers (ohne Kapitaltransfers)	0,00	0,00	0,00
3121	Transferzahlungen von Trägern des öffentlichen Rechts			
3122	Transferzahlungen von Beteiligten			
3123	Transferzahlungen von Unternehmen (inkl. Finanzunternehmen)			
3124	Transferzahlungen von Haushalte und Organisationen ohne Erwerbscharakter			
3125	Transferzahlungen vom Ausland			
3126	Investitions- und Tilgungszuschüsse zwischen Unternehmungen und Betrieben der Gebietskörperschaft und der Gebietskörperschaft			
313	Einzahlungen aus Finanzerträgen	0,00	0,00	0,00
3131	Einzahlungen aus Zinserträgen			
3133	Einzahlungen aus Gewinnentnahmen von marktbestimmten Betrieben			
3134	Sonstige Einzahlungen aus Finanzerträgen			
3135	Einzahlungen aus Dividenden/Gewinnausschüttungen			
31	Summe Einzahlungen operative Gebarung	1.402,00	2.000,00	-598,00
321	Auszahlungen aus Personalaufwand	0,00	0,00	0,00
3211	Auszahlungen für Personalaufwand Bezüge, Nebengebühren, und Mehrleistungsvergütungen)			
3212	Auszahlungen für gesetzliche und freiwillige Sozialaufwendungen			
3213	Auszahlungen aus sonstigem Personalaufwand			
322	Auszahlungen aus Sachaufwand (ohne Transferaufwand)	40.922,77	51.000,00	-10.077,23
3221	Auszahlungen für Gebrauchs- und Verbrauchsgüter, Handelswaren			
3222	Auszahlungen für Verwaltungs- und Betriebsaufwand			
3223	Auszahlungen für Leasing- und Mietaufwand			
3224	Auszahlungen für Instandhaltung		1.000,00	-1.000,00
3225	Sonstige Auszahlungen aus Sachaufwand	40.922,77	50.000,00	-9.077,23
323	Auszahlungen aus Transfers (ohne Kapitaltransfers)	13.848,50	14.000,00	-151,50
3231	Transferzahlungen an Träger des öffentlichen Rechts			
3232	Transferzahlungen an Beteiligten			
3233	Transferzahlungen an Unternehmen (inkl. Finanzunternehmen)			

Kunst, Kultur und Kultus (Gruppe 3)

MVAG	Mittelverwendungs- und aufbringungsgruppen (1. und 2. Ebene)	RA 2022	VA 2022	RA - VA
3234	Transferzahlungen an Haushalte und Organisationen ohne Erwerbscharakter	13.848,50	14.000,00	-151,50
3235	Transferzahlungen an das Ausland			
3236	Investitions- und Tilgungszuschüsse zwischen Unternehmungen und Betrieben der Gebietskörperschaft und der Gebietskörperschaft			
324	Auszahlungen aus Finanzaufwand	0,00	0,00	0,00
3241	Auszahlungen für Zinsaufwand, für Finanzierungsleasing, für Forderungskauf, für Finanzschulden und derivative Finanzinstrumente			
3242	Auszahlungen für Zinsen aus derivativen Finanzinstrumenten ohne Grundgeschäft			
3243	Auszahlung aus Gewinnentnahmen von marktbestimmten Betrieben			
3244	Sonstige Auszahlungen aus Finanzaufwendungen			
32	Summe Auszahlungen operative Gebarung	54.771,27	65.000,00	-10.228,73
SA1	Saldo (1) Geldfluss aus der Operativen Gebarung (31 – 32)	-53.369,27	-63.000,00	9.630,73
331	Einzahlungen aus der Investitionstätigkeit	0,00	0,00	0,00
3311	Einzahlungen aus der Veräußerung von immateriellem Vermögen			
3312	Einzahlungen aus der Veräußerung von Grundstücken und Grundstückeinrichtungen			
3313	Einzahlungen aus der Veräußerung von Gebäuden und Bauten			
3314	Einzahlungen aus der Veräußerung von technischen Anlagen, Fahrzeuge und Maschinen			
3315	Einzahlungen aus der Veräußerung von Amts-, Betriebs- und Geschäftsausstattung			
3316	Einzahlungen aus der Veräußerung von Kulturgütern			
3317	Einzahlungen aus der Veräußerung von Beteiligungen			
332	Einzahlungen aus der Rückzahlung von Darlehen sowie gewährten Vorschüssen	0,00	0,00	0,00
3321	Einzahlungen aus Darlehen an Träger des öffentlichen Rechts			
3322	Einzahlungen aus Darlehen an Beteiligungen			
3323	Einzahlungen aus Darlehen an Unternehmen und Haushalte			
3325	Einzahlungen aus Vorschüssen und Anzahlungen			
333	Einzahlungen aus Kapitaltransfers	0,00	0,00	0,00
3331	Kapitaltransferzahlungen von Trägern des öffentlichen Rechts			
3332	Kapitaltransferzahlungen von Beteiligungen			
3333	Kapitaltransferzahlungen von Unternehmen			
3334	Kapitaltransferzahlungen von Haushalten und Organisationen ohne Erwerbscharakter			
3335	Kapitaltransferzahlungen vom Ausland			
33	Summe Einzahlungen investive Gebarung	0,00	0,00	0,00
341	Auszahlungen aus der Investitionstätigkeit	0,00	0,00	0,00
3411	Auszahlungen für den Erwerb von immateriellem Vermögen			

Kunst, Kultur und Kultus (Gruppe 3)

MVAG	Mittelverwendungs- und aufbringungsgruppen (1. und 2. Ebene)	RA 2022	VA 2022	RA - VA
3412	Auszahlungen für den Erwerb von Grundstücken und Grundstückseinrichtungen			
3413	Auszahlungen für den Erwerb von Gebäuden und Bauten			
3414	Auszahlungen für den Erwerb von technischen Anlagen, Fahrzeuge und Maschinen			
3415	Auszahlungen für den Erwerb von Amts-, Betriebs- und Geschäftsausstattung			
3416	Auszahlungen für den Erwerb von Kulturgütern			
3417	Auszahlungen für den Erwerb von Beteiligungen			
342	Auszahlungen von gewährten Darlehen sowie gewährten Vorschüssen	0,00	0,00	0,00
3421	Auszahlung von Darlehen an Träger des öffentlichen Rechts			
3422	Auszahlung von Darlehen an Beteiligungen			
3423	Auszahlung von Darlehen an Unternehmen und Haushalte			
3425	Auszahlungen von Vorschüssen und Anzahlungen			
343	Auszahlungen aus Kapitaltransfers	0,00	0,00	0,00
3431	Kapitaltransferzahlungen an Träger des öffentlichen Rechts			
3432	Kapitaltransferzahlungen an Beteiligungen			
3433	Kapitaltransferzahlungen an Unternehmen (Finanzunternehmen)			
3434	Kapitaltransferzahlungen an Haushalte und Organisationen ohne Erwerbscharakter			
3435	Kapitaltransferzahlungen an das Ausland			
34	Summe Auszahlungen investive Gebarung	0,00	0,00	0,00
SA2	Saldo (2) Geldfluss aus der Investiven Gebarung (33 – 34)	0,00	0,00	0,00
SA3	Saldo (3) Nettofinanzierungssaldo (Saldo 1 + Saldo 2)	-53.369,27	-63.000,00	9.630,73
351	Einzahlungen aus der Aufnahme von Finanzschulden	0,00	0,00	0,00
3511	Einzahlungen aus empfangenen Darlehen von öffentlichen Körperschaften und Rechtsträgern			
3512	Einzahlungen aus empfangenen Darlehen von Beteiligungen			
3513	Einzahlungen aus empfangenen Darlehen von Unternehmen und privaten Haushalten			
3514	Einzahlungen aus Finanzschulden (Finanzunternehmen)			
353	Einzahlungen infolge eines Kapitaltausch bei derivativen Finanzinstrumenten mit Grundgeschäft	0,00	0,00	0,00
3530	Einzahlungen infolge eines Kapitaltausch bei derivativen Finanzinstrumenten mit Grundgeschäft			
355	Einzahlungen aus dem Abgang von Finanzinstrumenten	0,00	0,00	0,00
3550	Einzahlungen aus dem Abgang von Finanzinstrumenten			
35	Summe Einzahlungen aus der Finanzierungstätigkeit	0,00	0,00	0,00
361	Auszahlungen aus der Tilgung von Finanzschulden	0,00	0,00	0,00

Kunst, Kultur und Kultus (Gruppe 3)

MVAG	Mittelverwendungs- und aufbringungsgruppen (1. und 2. Ebene)	RA 2022	VA 2022	RA - VA
3611	Auszahlungen aus empfangenen Darlehen von öffentlichen Körperschaften und Rechtsträgern			
3612	Auszahlungen aus empfangenen Darlehen von Beteiligungen			
3613	Auszahlungen aus empfangenen Darlehen von Unternehmen und privaten Haushalten			
3614	Auszahlungen aus Finanzschulden			
3615	Auszahlung aus der Rückzahlung von Leasingverbindlichkeiten			
363	Auszahlungen infolge eines Kapitaltausch bei derivativen Finanzinstrumenten mit Grundgeschäft	0,00	0,00	0,00
3630	Auszahlungen infolge eines Kapitaltausch bei derivativen Finanzinstrumenten mit Grundgeschäft			
365	Auszahlungen für den Erwerb von Finanzinstrumenten	0,00	0,00	0,00
3650	Auszahlungen für den Erwerb von Finanzinstrumenten			
36	Summe Auszahlungen aus der Finanzierungstätigkeit	0,00	0,00	0,00
SA4	Saldo (4) Geldfluss aus der Finanzierungstätigkeit (35 – 36)	0,00	0,00	0,00
SA5	Saldo (5) Geldfluss aus der voranschlagswirksamen Gebarung (Saldo 3 + Saldo 4)	-53.369,27	-63.000,00	9.630,73

Soziale Wohlfahrt und Wohnbauförderung (Gruppe 4)

MVAG	Mittelverwendungs- und aufbringungsgruppen (1. und 2. Ebene)	RA 2022	VA 2022	RA - VA
311	Einzahlungen aus der operativen Verwaltungstätigkeit	26.075,25	21.600,00	4.475,25
3111	Einzahlungen aus eigenen Abgaben			
3112	Einzahlungen aus Ertragsanteilen			
3113	Einzahlungen aus Gebühren			
3114	Einzahlungen aus Leistungen	977,09	900,00	77,09
3115	Einzahlungen aus Besitz und wirtschaftlicher Tätigkeit			
3116	Einzahlungen aus Veräußerung von geringwertigen Wirtschaftsgütern (GWG) und sonstige Einzahlungen	25.098,16	20.700,00	4.398,16
312	Einzahlungen aus Transfers (ohne Kapitaltransfers)	0,00	0,00	0,00
3121	Transferzahlungen von Trägern des öffentlichen Rechts			
3122	Transferzahlungen von Beteiligten			
3123	Transferzahlungen von Unternehmen (inkl. Finanzunternehmen)			
3124	Transferzahlungen von Haushalte und Organisationen ohne Erwerbscharakter			
3125	Transferzahlungen vom Ausland			
3126	Investitions- und Tilgungszuschüsse zwischen Unternehmungen und Betrieben der Gebietskörperschaft und der Gebietskörperschaft			
313	Einzahlungen aus Finanzerträgen	0,00	0,00	0,00
3131	Einzahlungen aus Zinserträgen			
3133	Einzahlungen aus Gewinnentnahmen von marktbestimmten Betrieben			
3134	Sonstige Einzahlungen aus Finanzerträgen			
3135	Einzahlungen aus Dividenden/Gewinnausschüttungen			
31	Summe Einzahlungen operative Gebarung	26.075,25	21.600,00	4.475,25
321	Auszahlungen aus Personalaufwand	0,00	0,00	0,00
3211	Auszahlungen für Personalaufwand Bezüge, Nebengebühren, und Mehrleistungsvergütungen)			
3212	Auszahlungen für gesetzliche und freiwillige Sozialaufwendungen			
3213	Auszahlungen aus sonstigem Personalaufwand			
322	Auszahlungen aus Sachaufwand (ohne Transferaufwand)	24.944,68	26.100,00	-1.155,32
3221	Auszahlungen für Gebrauchs- und Verbrauchsgüter, Handelswaren	876,36	800,00	76,36
3222	Auszahlungen für Verwaltungs- und Betriebsaufwand	933,17	1.200,00	-266,83
3223	Auszahlungen für Leasing- und Mietaufwand			
3224	Auszahlungen für Instandhaltung			
3225	Sonstige Auszahlungen aus Sachaufwand	23.135,15	24.100,00	-964,85
323	Auszahlungen aus Transfers (ohne Kapitaltransfers)	312.315,31	314.700,00	-2.384,69
3231	Transferzahlungen an Träger des öffentlichen Rechts	303.139,57	304.000,00	-860,43
3232	Transferzahlungen an Beteiligten			
3233	Transferzahlungen an Unternehmen (inkl. Finanzunternehmen)			

Soziale Wohlfahrt und Wohnbauförderung (Gruppe 4)

MVAG	Mittelverwendungs- und aufbringungsgruppen (1. und 2. Ebene)	RA 2022	VA 2022	RA - VA
3234	Transferzahlungen an Haushalte und Organisationen ohne Erwerbscharakter	9.175,74	10.700,00	-1.524,26
3235	Transferzahlungen an das Ausland			
3236	Investitions- und Tilgungszuschüsse zwischen Unternehmungen und Betrieben der Gebietskörperschaft und der Gebietskörperschaft			
324	Auszahlungen aus Finanzaufwand	0,00	0,00	0,00
3241	Auszahlungen für Zinsaufwand, für Finanzierungsleasing, für Forderungskauf, für Finanzschulden und derivative Finanzinstrumente			
3242	Auszahlungen für Zinsen aus derivativen Finanzinstrumenten ohne Grundgeschäft			
3243	Auszahlung aus Gewinnentnahmen von marktbestimmten Betrieben			
3244	Sonstige Auszahlungen aus Finanzaufwendungen			
32	Summe Auszahlungen operative Gebarung	337.259,99	340.800,00	-3.540,01
SA1	Saldo (1) Geldfluss aus der Operativen Gebarung (31 – 32)	-311.184,74	-319.200,00	8.015,26
331	Einzahlungen aus der Investitionstätigkeit	0,00	0,00	0,00
3311	Einzahlungen aus der Veräußerung von immateriellem Vermögen			
3312	Einzahlungen aus der Veräußerung von Grundstücken und Grundstückeinrichtungen			
3313	Einzahlungen aus der Veräußerung von Gebäuden und Bauten			
3314	Einzahlungen aus der Veräußerung von technischen Anlagen, Fahrzeuge und Maschinen			
3315	Einzahlungen aus der Veräußerung von Amts-, Betriebs- und Geschäftsausstattung			
3316	Einzahlungen aus der Veräußerung von Kulturgütern			
3317	Einzahlungen aus der Veräußerung von Beteiligungen			
332	Einzahlungen aus der Rückzahlung von Darlehen sowie gewährten Vorschüssen	0,00	0,00	0,00
3321	Einzahlungen aus Darlehen an Träger des öffentlichen Rechts			
3322	Einzahlungen aus Darlehen an Beteiligungen			
3323	Einzahlungen aus Darlehen an Unternehmen und Haushalte			
3325	Einzahlungen aus Vorschüssen und Anzahlungen			
333	Einzahlungen aus Kapitaltransfers	0,00	0,00	0,00
3331	Kapitaltransferzahlungen von Trägern des öffentlichen Rechts			
3332	Kapitaltransferzahlungen von Beteiligungen			
3333	Kapitaltransferzahlungen von Unternehmen			
3334	Kapitaltransferzahlungen von Haushalten und Organisationen ohne Erwerbscharakter			
3335	Kapitaltransferzahlungen vom Ausland			
33	Summe Einzahlungen investive Gebarung	0,00	0,00	0,00
341	Auszahlungen aus der Investitionstätigkeit	0,00	0,00	0,00
3411	Auszahlungen für den Erwerb von immateriellem Vermögen			

Soziale Wohlfahrt und Wohnbauförderung (Gruppe 4)

MVAG	Mittelverwendungs- und aufbringungsgruppen (1. und 2. Ebene)	RA 2022	VA 2022	RA - VA
3412	Auszahlungen für den Erwerb von Grundstücken und Grundstückseinrichtungen			
3413	Auszahlungen für den Erwerb von Gebäuden und Bauten			
3414	Auszahlungen für den Erwerb von technischen Anlagen, Fahrzeuge und Maschinen			
3415	Auszahlungen für den Erwerb von Amts-, Betriebs- und Geschäftsausstattung			
3416	Auszahlungen für den Erwerb von Kulturgütern			
3417	Auszahlungen für den Erwerb von Beteiligungen			
342	Auszahlungen von gewährten Darlehen sowie gewährten Vorschüssen	0,00	0,00	0,00
3421	Auszahlung von Darlehen an Träger des öffentlichen Rechts			
3422	Auszahlung von Darlehen an Beteiligungen			
3423	Auszahlung von Darlehen an Unternehmen und Haushalte			
3425	Auszahlungen von Vorschüssen und Anzahlungen			
343	Auszahlungen aus Kapitaltransfers	0,00	0,00	0,00
3431	Kapitaltransferzahlungen an Träger des öffentlichen Rechts			
3432	Kapitaltransferzahlungen an Beteiligungen			
3433	Kapitaltransferzahlungen an Unternehmen (Finanzunternehmen)			
3434	Kapitaltransferzahlungen an Haushalte und Organisationen ohne Erwerbscharakter			
3435	Kapitaltransferzahlungen an das Ausland			
34	Summe Auszahlungen investive Gebarung	0,00	0,00	0,00
SA2	Saldo (2) Geldfluss aus der Investiven Gebarung (33 – 34)	0,00	0,00	0,00
SA3	Saldo (3) Nettofinanzierungssaldo (Saldo 1 + Saldo 2)	-311.184,74	-319.200,00	8.015,26
351	Einzahlungen aus der Aufnahme von Finanzschulden	0,00	0,00	0,00
3511	Einzahlungen aus empfangenen Darlehen von öffentlichen Körperschaften und Rechtsträgern			
3512	Einzahlungen aus empfangenen Darlehen von Beteiligungen			
3513	Einzahlungen aus empfangenen Darlehen von Unternehmen und privaten Haushalten			
3514	Einzahlungen aus Finanzschulden (Finanzunternehmen)			
353	Einzahlungen infolge eines Kapitaltausch bei derivativen Finanzinstrumenten mit Grundgeschäft	0,00	0,00	0,00
3530	Einzahlungen infolge eines Kapitaltausch bei derivativen Finanzinstrumenten mit Grundgeschäft			
355	Einzahlungen aus dem Abgang von Finanzinstrumenten	0,00	0,00	0,00
3550	Einzahlungen aus dem Abgang von Finanzinstrumenten			
35	Summe Einzahlungen aus der Finanzierungstätigkeit	0,00	0,00	0,00
361	Auszahlungen aus der Tilgung von Finanzschulden	0,00	0,00	0,00

Soziale Wohlfahrt und Wohnbauförderung (Gruppe 4)

MVAG	Mittelverwendungs- und aufbringungsgruppen (1. und 2. Ebene)	RA 2022	VA 2022	RA - VA
3611	Auszahlungen aus empfangenen Darlehen von öffentlichen Körperschaften und Rechtsträgern			
3612	Auszahlungen aus empfangenen Darlehen von Beteiligungen			
3613	Auszahlungen aus empfangenen Darlehen von Unternehmen und privaten Haushalten			
3614	Auszahlungen aus Finanzschulden			
3615	Auszahlung aus der Rückzahlung von Leasingverbindlichkeiten			
363	Auszahlungen infolge eines Kapitaltausch bei derivativen Finanzinstrumenten mit Grundgeschäft	0,00	0,00	0,00
3630	Auszahlungen infolge eines Kapitaltausch bei derivativen Finanzinstrumenten mit Grundgeschäft			
365	Auszahlungen für den Erwerb von Finanzinstrumenten	0,00	0,00	0,00
3650	Auszahlungen für den Erwerb von Finanzinstrumenten			
36	Summe Auszahlungen aus der Finanzierungstätigkeit	0,00	0,00	0,00
SA4	Saldo (4) Geldfluss aus der Finanzierungstätigkeit (35 – 36)	0,00	0,00	0,00
SA5	Saldo (5) Geldfluss aus der voranschlagswirksamen Gebarung (Saldo 3 + Saldo 4)	-311.184,74	-319.200,00	8.015,26

Gesundheit (Gruppe 5)

MVAG	Mittelverwendungs- und aufbringungsgruppen (1. und 2. Ebene)	RA 2022	VA 2022	RA - VA
311	Einzahlungen aus der operativen Verwaltungstätigkeit	331,20	300,00	31,20
3111	Einzahlungen aus eigenen Abgaben			
3112	Einzahlungen aus Ertragsanteilen			
3113	Einzahlungen aus Gebühren			
3114	Einzahlungen aus Leistungen			
3115	Einzahlungen aus Besitz und wirtschaftlicher Tätigkeit			
3116	Einzahlungen aus Veräußerung von geringwertigen Wirtschaftsgütern (GWG) und sonstige Einzahlungen	331,20	300,00	31,20
312	Einzahlungen aus Transfers (ohne Kapitaltransfers)	10.974,00	10.900,00	74,00
3121	Transferzahlungen von Trägern des öffentlichen Rechts	10.974,00	10.900,00	74,00
3122	Transferzahlungen von Beteiligten			
3123	Transferzahlungen von Unternehmen (inkl. Finanzunternehmen)			
3124	Transferzahlungen von Haushalte und Organisationen ohne Erwerbscharakter			
3125	Transferzahlungen vom Ausland			
3126	Investitions- und Tilgungszuschüsse zwischen Unternehmungen und Betrieben der Gebietskörperschaft und der Gebietskörperschaft			
313	Einzahlungen aus Finanzerträgen	0,00	0,00	0,00
3131	Einzahlungen aus Zinserträgen			
3133	Einzahlungen aus Gewinnentnahmen von marktbestimmten Betrieben			
3134	Sonstige Einzahlungen aus Finanzerträgen			
3135	Einzahlungen aus Dividenden/Gewinnausschüttungen			
31	Summe Einzahlungen operative Gebarung	11.305,20	11.200,00	105,20
321	Auszahlungen aus Personalaufwand	0,00	0,00	0,00
3211	Auszahlungen für Personalaufwand Bezüge, Nebengebühren, und Mehrleistungsvergütungen)			
3212	Auszahlungen für gesetzliche und freiwillige Sozialaufwendungen			
3213	Auszahlungen aus sonstigem Personalaufwand			
322	Auszahlungen aus Sachaufwand (ohne Transferaufwand)	10.431,52	14.100,00	-3.668,48
3221	Auszahlungen für Gebrauchs- und Verbrauchsgüter, Handelswaren			
3222	Auszahlungen für Verwaltungs- und Betriebsaufwand			
3223	Auszahlungen für Leasing- und Mietaufwand			
3224	Auszahlungen für Instandhaltung			
3225	Sonstige Auszahlungen aus Sachaufwand	10.431,52	14.100,00	-3.668,48
323	Auszahlungen aus Transfers (ohne Kapitaltransfers)	434.897,04	433.000,00	1.897,04
3231	Transferzahlungen an Träger des öffentlichen Rechts	434.897,04	433.000,00	1.897,04
3232	Transferzahlungen an Beteiligten			
3233	Transferzahlungen an Unternehmen (inkl. Finanzunternehmen)			

Gesundheit (Gruppe 5)

MVAG	Mittelverwendungs- und aufbringungsgruppen (1. und 2. Ebene)	RA 2022	VA 2022	RA - VA
3234	Transferzahlungen an Haushalte und Organisationen ohne Erwerbscharakter			
3235	Transferzahlungen an das Ausland			
3236	Investitions- und Tilgungszuschüsse zwischen Unternehmungen und Betrieben der Gebietskörperschaft und der Gebietskörperschaft			
324	Auszahlungen aus Finanzaufwand	0,00	0,00	0,00
3241	Auszahlungen für Zinsaufwand, für Finanzierungsleasing, für Forderungskauf, für Finanzschulden und derivative Finanzinstrumente			
3242	Auszahlungen für Zinsen aus derivativen Finanzinstrumenten ohne Grundgeschäft			
3243	Auszahlung aus Gewinnentnahmen von marktbestimmten Betrieben			
3244	Sonstige Auszahlungen aus Finanzaufwendungen			
32	Summe Auszahlungen operative Gebarung	445.328,56	447.100,00	-1.771,44
SA1	Saldo (1) Geldfluss aus der Operativen Gebarung (31 – 32)	-434.023,36	-435.900,00	1.876,64
331	Einzahlungen aus der Investitionstätigkeit	0,00	0,00	0,00
3311	Einzahlungen aus der Veräußerung von immateriellem Vermögen			
3312	Einzahlungen aus der Veräußerung von Grundstücken und Grundstückeinrichtungen			
3313	Einzahlungen aus der Veräußerung von Gebäuden und Bauten			
3314	Einzahlungen aus der Veräußerung von technischen Anlagen, Fahrzeuge und Maschinen			
3315	Einzahlungen aus der Veräußerung von Amts-, Betriebs- und Geschäftsausstattung			
3316	Einzahlungen aus der Veräußerung von Kulturgütern			
3317	Einzahlungen aus der Veräußerung von Beteiligungen			
332	Einzahlungen aus der Rückzahlung von Darlehen sowie gewährten Vorschüssen	0,00	0,00	0,00
3321	Einzahlungen aus Darlehen an Träger des öffentlichen Rechts			
3322	Einzahlungen aus Darlehen an Beteiligungen			
3323	Einzahlungen aus Darlehen an Unternehmen und Haushalte			
3325	Einzahlungen aus Vorschüssen und Anzahlungen			
333	Einzahlungen aus Kapitaltransfers	0,00	0,00	0,00
3331	Kapitaltransferzahlungen von Trägern des öffentlichen Rechts			
3332	Kapitaltransferzahlungen von Beteiligungen			
3333	Kapitaltransferzahlungen von Unternehmen			
3334	Kapitaltransferzahlungen von Haushalten und Organisationen ohne Erwerbscharakter			
3335	Kapitaltransferzahlungen vom Ausland			
33	Summe Einzahlungen investive Gebarung	0,00	0,00	0,00
341	Auszahlungen aus der Investitionstätigkeit	0,00	0,00	0,00
3411	Auszahlungen für den Erwerb von immateriellem Vermögen			

Gesundheit (Gruppe 5)

MVAG	Mittelverwendungs- und aufbringungsgruppen (1. und 2. Ebene)	RA 2022	VA 2022	RA - VA
3412	Auszahlungen für den Erwerb von Grundstücken und Grundstückseinrichtungen			
3413	Auszahlungen für den Erwerb von Gebäuden und Bauten			
3414	Auszahlungen für den Erwerb von technischen Anlagen, Fahrzeuge und Maschinen			
3415	Auszahlungen für den Erwerb von Amts-, Betriebs- und Geschäftsausstattung			
3416	Auszahlungen für den Erwerb von Kulturgütern			
3417	Auszahlungen für den Erwerb von Beteiligungen			
342	Auszahlungen von gewährten Darlehen sowie gewährten Vorschüssen	0,00	0,00	0,00
3421	Auszahlung von Darlehen an Träger des öffentlichen Rechts			
3422	Auszahlung von Darlehen an Beteiligungen			
3423	Auszahlung von Darlehen an Unternehmen und Haushalte			
3425	Auszahlungen von Vorschüssen und Anzahlungen			
343	Auszahlungen aus Kapitaltransfers	0,00	0,00	0,00
3431	Kapitaltransferzahlungen an Träger des öffentlichen Rechts			
3432	Kapitaltransferzahlungen an Beteiligungen			
3433	Kapitaltransferzahlungen an Unternehmen (Finanzunternehmen)			
3434	Kapitaltransferzahlungen an Haushalte und Organisationen ohne Erwerbscharakter			
3435	Kapitaltransferzahlungen an das Ausland			
34	Summe Auszahlungen investive Gebarung	0,00	0,00	0,00
SA2	Saldo (2) Geldfluss aus der Investiven Gebarung (33 – 34)	0,00	0,00	0,00
SA3	Saldo (3) Nettofinanzierungssaldo (Saldo 1 + Saldo 2)	-434.023,36	-435.900,00	1.876,64
351	Einzahlungen aus der Aufnahme von Finanzschulden	0,00	0,00	0,00
3511	Einzahlungen aus empfangenen Darlehen von öffentlichen Körperschaften und Rechtsträgern			
3512	Einzahlungen aus empfangenen Darlehen von Beteiligungen			
3513	Einzahlungen aus empfangenen Darlehen von Unternehmen und privaten Haushalten			
3514	Einzahlungen aus Finanzschulden (Finanzunternehmen)			
353	Einzahlungen infolge eines Kapitaltausch bei derivativen Finanzinstrumenten mit Grundgeschäft	0,00	0,00	0,00
3530	Einzahlungen infolge eines Kapitaltausch bei derivativen Finanzinstrumenten mit Grundgeschäft			
355	Einzahlungen aus dem Abgang von Finanzinstrumenten	0,00	0,00	0,00
3550	Einzahlungen aus dem Abgang von Finanzinstrumenten			
35	Summe Einzahlungen aus der Finanzierungstätigkeit	0,00	0,00	0,00
361	Auszahlungen aus der Tilgung von Finanzschulden	0,00	0,00	0,00

Gesundheit (Gruppe 5)

MVAG	Mittelverwendungs- und aufbringungsgruppen (1. und 2. Ebene)	RA 2022	VA 2022	RA - VA
3611	Auszahlungen aus empfangenen Darlehen von öffentlichen Körperschaften und Rechtsträgern			
3612	Auszahlungen aus empfangenen Darlehen von Beteiligungen			
3613	Auszahlungen aus empfangenen Darlehen von Unternehmen und privaten Haushalten			
3614	Auszahlungen aus Finanzschulden			
3615	Auszahlung aus der Rückzahlung von Leasingverbindlichkeiten			
363	Auszahlungen infolge eines Kapitaltausch bei derivativen Finanzinstrumenten mit Grundgeschäft	0,00	0,00	0,00
3630	Auszahlungen infolge eines Kapitaltausch bei derivativen Finanzinstrumenten mit Grundgeschäft			
365	Auszahlungen für den Erwerb von Finanzinstrumenten	0,00	0,00	0,00
3650	Auszahlungen für den Erwerb von Finanzinstrumenten			
36	Summe Auszahlungen aus der Finanzierungstätigkeit	0,00	0,00	0,00
SA4	Saldo (4) Geldfluss aus der Finanzierungstätigkeit (35 – 36)	0,00	0,00	0,00
SA5	Saldo (5) Geldfluss aus der voranschlagswirksamen Gebarung (Saldo 3 + Saldo 4)	-434.023,36	-435.900,00	1.876,64

Straßen- und Wasserbau, Verkehr (Gruppe 6)

MVAG	Mittelverwendungs- und aufbringungsgruppen (1. und 2. Ebene)	RA 2022	VA 2022	RA - VA
311	Einzahlungen aus der operativen Verwaltungstätigkeit	93.220,13	75.500,00	17.720,13
3111	Einzahlungen aus eigenen Abgaben			
3112	Einzahlungen aus Ertragsanteilen			
3113	Einzahlungen aus Gebühren			
3114	Einzahlungen aus Leistungen			
3115	Einzahlungen aus Besitz und wirtschaftlicher Tätigkeit			
3116	Einzahlungen aus Veräußerung von geringwertigen Wirtschaftsgütern (GWG) und sonstige Einzahlungen	93.220,13	75.500,00	17.720,13
312	Einzahlungen aus Transfers (ohne Kapitaltransfers)	322.245,00	252.500,00	69.745,00
3121	Transferzahlungen von Trägern des öffentlichen Rechts	320.000,00	250.000,00	70.000,00
3122	Transferzahlungen von Beteiligten			
3123	Transferzahlungen von Unternehmen (inkl. Finanzunternehmen)			
3124	Transferzahlungen von Haushalte und Organisationen ohne Erwerbscharakter	2.245,00	2.500,00	-255,00
3125	Transferzahlungen vom Ausland			
3126	Investitions- und Tilgungszuschüsse zwischen Unternehmungen und Betrieben der Gebietskörperschaft und der Gebietskörperschaft			
313	Einzahlungen aus Finanzerträgen	0,00	0,00	0,00
3131	Einzahlungen aus Zinserträgen			
3133	Einzahlungen aus Gewinnentnahmen von marktbestimmten Betrieben			
3134	Sonstige Einzahlungen aus Finanzerträgen			
3135	Einzahlungen aus Dividenden/Gewinnausschüttungen			
31	Summe Einzahlungen operative Gebarung	415.465,13	328.000,00	87.465,13
321	Auszahlungen aus Personalaufwand	0,00	0,00	0,00
3211	Auszahlungen für Personalaufwand Bezüge, Nebengebühren, und Mehrleistungsvergütungen)			
3212	Auszahlungen für gesetzliche und freiwillige Sozialaufwendungen			
3213	Auszahlungen aus sonstigem Personalaufwand			
322	Auszahlungen aus Sachaufwand (ohne Transferaufwand)	146.519,50	116.400,00	30.119,50
3221	Auszahlungen für Gebrauchs- und Verbrauchsgüter, Handelswaren	8.344,41	7.500,00	844,41
3222	Auszahlungen für Verwaltungs- und Betriebsaufwand	19.194,54	6.400,00	12.794,54
3223	Auszahlungen für Leasing- und Mietaufwand			
3224	Auszahlungen für Instandhaltung	25.760,42	18.000,00	7.760,42
3225	Sonstige Auszahlungen aus Sachaufwand	93.220,13	84.500,00	8.720,13
323	Auszahlungen aus Transfers (ohne Kapitaltransfers)	15.621,43	12.500,00	3.121,43
3231	Transferzahlungen an Träger des öffentlichen Rechts	15.621,43	12.500,00	3.121,43
3232	Transferzahlungen an Beteiligten			
3233	Transferzahlungen an Unternehmen (inkl. Finanzunternehmen)			

Straßen- und Wasserbau, Verkehr (Gruppe 6)

MVAG	Mittelverwendungs- und aufbringungsgruppen (1. und 2. Ebene)	RA 2022	VA 2022	RA - VA
3234	Transferzahlungen an Haushalte und Organisationen ohne Erwerbscharakter			
3235	Transferzahlungen an das Ausland			
3236	Investitions- und Tilgungszuschüsse zwischen Unternehmungen und Betrieben der Gebietskörperschaft und der Gebietskörperschaft			
324	Auszahlungen aus Finanzaufwand	0,00	0,00	0,00
3241	Auszahlungen für Zinsaufwand, für Finanzierungsleasing, für Forderungskauf, für Finanzschulden und derivative Finanzinstrumente			
3242	Auszahlungen für Zinsen aus derivativen Finanzinstrumenten ohne Grundgeschäft			
3243	Auszahlung aus Gewinnentnahmen von marktbestimmten Betrieben			
3244	Sonstige Auszahlungen aus Finanzaufwendungen			
32	Summe Auszahlungen operative Gebarung	162.140,93	128.900,00	33.240,93
SA1	Saldo (1) Geldfluss aus der Operativen Gebarung (31 – 32)	253.324,20	199.100,00	54.224,20
331	Einzahlungen aus der Investitionstätigkeit	0,00	0,00	0,00
3311	Einzahlungen aus der Veräußerung von immateriellem Vermögen			
3312	Einzahlungen aus der Veräußerung von Grundstücken und Grundstückeinrichtungen			
3313	Einzahlungen aus der Veräußerung von Gebäuden und Bauten			
3314	Einzahlungen aus der Veräußerung von technischen Anlagen, Fahrzeuge und Maschinen			
3315	Einzahlungen aus der Veräußerung von Amts-, Betriebs- und Geschäftsausstattung			
3316	Einzahlungen aus der Veräußerung von Kulturgütern			
3317	Einzahlungen aus der Veräußerung von Beteiligungen			
332	Einzahlungen aus der Rückzahlung von Darlehen sowie gewährten Vorschüssen	0,00	0,00	0,00
3321	Einzahlungen aus Darlehen an Träger des öffentlichen Rechts			
3322	Einzahlungen aus Darlehen an Beteiligungen			
3323	Einzahlungen aus Darlehen an Unternehmen und Haushalte			
3325	Einzahlungen aus Vorschüssen und Anzahlungen			
333	Einzahlungen aus Kapitaltransfers	0,00	0,00	0,00
3331	Kapitaltransferzahlungen von Trägern des öffentlichen Rechts			
3332	Kapitaltransferzahlungen von Beteiligungen			
3333	Kapitaltransferzahlungen von Unternehmen			
3334	Kapitaltransferzahlungen von Haushalten und Organisationen ohne Erwerbscharakter			
3335	Kapitaltransferzahlungen vom Ausland			
33	Summe Einzahlungen investive Gebarung	0,00	0,00	0,00
341	Auszahlungen aus der Investitionstätigkeit	308.331,69	363.000,00	-54.668,31
3411	Auszahlungen für den Erwerb von immateriellem Vermögen			

Straßen- und Wasserbau, Verkehr (Gruppe 6)

MVAG	Mittelverwendungs- und aufbringungsgruppen (1. und 2. Ebene)	RA 2022	VA 2022	RA - VA
3412	Auszahlungen für den Erwerb von Grundstücken und Grundstückseinrichtungen	190.629,91	262.000,00	-71.370,09
3413	Auszahlungen für den Erwerb von Gebäuden und Bauten	117.701,78	100.000,00	17.701,78
3414	Auszahlungen für den Erwerb von technischen Anlagen, Fahrzeuge und Maschinen		1.000,00	-1.000,00
3415	Auszahlungen für den Erwerb von Amts-, Betriebs- und Geschäftsausstattung			
3416	Auszahlungen für den Erwerb von Kulturgütern			
3417	Auszahlungen für den Erwerb von Beteiligungen			
342	Auszahlungen von gewährten Darlehen sowie gewährten Vorschüssen	0,00	0,00	0,00
3421	Auszahlung von Darlehen an Träger des öffentlichen Rechts			
3422	Auszahlung von Darlehen an Beteiligungen			
3423	Auszahlung von Darlehen an Unternehmen und Haushalte			
3425	Auszahlungen von Vorschüssen und Anzahlungen			
343	Auszahlungen aus Kapitaltransfers	0,00	0,00	0,00
3431	Kapitaltransferzahlungen an Träger des öffentlichen Rechts			
3432	Kapitaltransferzahlungen an Beteiligungen			
3433	Kapitaltransferzahlungen an Unternehmen (Finanzunternehmen)			
3434	Kapitaltransferzahlungen an Haushalte und Organisationen ohne Erwerbscharakter			
3435	Kapitaltransferzahlungen an das Ausland			
34	Summe Auszahlungen investive Gebarung	308.331,69	363.000,00	-54.668,31
SA2	Saldo (2) Geldfluss aus der Investiven Gebarung (33 – 34)	-308.331,69	-363.000,00	54.668,31
SA3	Saldo (3) Nettofinanzierungssaldo (Saldo 1 + Saldo 2)	-55.007,49	-163.900,00	108.892,51
351	Einzahlungen aus der Aufnahme von Finanzschulden	0,00	0,00	0,00
3511	Einzahlungen aus empfangenen Darlehen von öffentlichen Körperschaften und Rechtsträgern			
3512	Einzahlungen aus empfangenen Darlehen von Beteiligungen			
3513	Einzahlungen aus empfangenen Darlehen von Unternehmen und privaten Haushalten			
3514	Einzahlungen aus Finanzschulden (Finanzunternehmen)			
353	Einzahlungen infolge eines Kapitaltausch bei derivativen Finanzinstrumenten mit Grundgeschäft	0,00	0,00	0,00
3530	Einzahlungen infolge eines Kapitaltausch bei derivativen Finanzinstrumenten mit Grundgeschäft			
355	Einzahlungen aus dem Abgang von Finanzinstrumenten	0,00	0,00	0,00
3550	Einzahlungen aus dem Abgang von Finanzinstrumenten			
35	Summe Einzahlungen aus der Finanzierungstätigkeit	0,00	0,00	0,00
361	Auszahlungen aus der Tilgung von Finanzschulden	0,00	0,00	0,00

Straßen- und Wasserbau, Verkehr (Gruppe 6)

MVAG	Mittelverwendungs- und aufbringungsgruppen (1. und 2. Ebene)	RA 2022	VA 2022	RA - VA
3611	Auszahlungen aus empfangenen Darlehen von öffentlichen Körperschaften und Rechtsträgern			
3612	Auszahlungen aus empfangenen Darlehen von Beteiligungen			
3613	Auszahlungen aus empfangenen Darlehen von Unternehmen und privaten Haushalten			
3614	Auszahlungen aus Finanzschulden			
3615	Auszahlung aus der Rückzahlung von Leasingverbindlichkeiten			
363	Auszahlungen infolge eines Kapitaltausch bei derivativen Finanzinstrumenten mit Grundgeschäft	0,00	0,00	0,00
3630	Auszahlungen infolge eines Kapitaltausch bei derivativen Finanzinstrumenten mit Grundgeschäft			
365	Auszahlungen für den Erwerb von Finanzinstrumenten	0,00	0,00	0,00
3650	Auszahlungen für den Erwerb von Finanzinstrumenten			
36	Summe Auszahlungen aus der Finanzierungstätigkeit	0,00	0,00	0,00
SA4	Saldo (4) Geldfluss aus der Finanzierungstätigkeit (35 – 36)	0,00	0,00	0,00
SA5	Saldo (5) Geldfluss aus der voranschlagswirksamen Gebarung (Saldo 3 + Saldo 4)	-55.007,49	-163.900,00	108.892,51

Wirtschaftsförderung (Gruppe 7)

MVAG	Mittelverwendungs- und aufbringungsgruppen (1. und 2. Ebene)	RA 2022	VA 2022	RA - VA
311	Einzahlungen aus der operativen Verwaltungstätigkeit	0,00	0,00	0,00
3111	Einzahlungen aus eigenen Abgaben			
3112	Einzahlungen aus Ertragsanteilen			
3113	Einzahlungen aus Gebühren			
3114	Einzahlungen aus Leistungen			
3115	Einzahlungen aus Besitz und wirtschaftlicher Tätigkeit			
3116	Einzahlungen aus Veräußerung von geringwertigen Wirtschaftsgütern (GWG) und sonstige Einzahlungen			
312	Einzahlungen aus Transfers (ohne Kapitaltransfers)	0,00	0,00	0,00
3121	Transferzahlungen von Trägern des öffentlichen Rechts			
3122	Transferzahlungen von Beteiligten			
3123	Transferzahlungen von Unternehmen (inkl. Finanzunternehmen)			
3124	Transferzahlungen von Haushalte und Organisationen ohne Erwerbscharakter			
3125	Transferzahlungen vom Ausland			
3126	Investitions- und Tilgungszuschüsse zwischen Unternehmungen und Betrieben der Gebietskörperschaft und der Gebietskörperschaft			
313	Einzahlungen aus Finanzerträgen	0,00	0,00	0,00
3131	Einzahlungen aus Zinserträgen			
3133	Einzahlungen aus Gewinnentnahmen von marktbestimmten Betrieben			
3134	Sonstige Einzahlungen aus Finanzerträgen			
3135	Einzahlungen aus Dividenden/Gewinnausschüttungen			
31	Summe Einzahlungen operative Gebarung	0,00	0,00	0,00
321	Auszahlungen aus Personalaufwand	0,00	0,00	0,00
3211	Auszahlungen für Personalaufwand Bezüge, Nebengebühren, und Mehrleistungsvergütungen)			
3212	Auszahlungen für gesetzliche und freiwillige Sozialaufwendungen			
3213	Auszahlungen aus sonstigem Personalaufwand			
322	Auszahlungen aus Sachaufwand (ohne Transferaufwand)	0,00	1.500,00	-1.500,00
3221	Auszahlungen für Gebrauchs- und Verbrauchsgüter, Handelswaren			
3222	Auszahlungen für Verwaltungs- und Betriebsaufwand			
3223	Auszahlungen für Leasing- und Mietaufwand			
3224	Auszahlungen für Instandhaltung		1.500,00	-1.500,00
3225	Sonstige Auszahlungen aus Sachaufwand			
323	Auszahlungen aus Transfers (ohne Kapitaltransfers)	0,00	0,00	0,00
3231	Transferzahlungen an Träger des öffentlichen Rechts			
3232	Transferzahlungen an Beteiligten			
3233	Transferzahlungen an Unternehmen (inkl. Finanzunternehmen)			

Wirtschaftsförderung (Gruppe 7)

MVAG	Mittelverwendungs- und aufbringungsgruppen (1. und 2. Ebene)	RA 2022	VA 2022	RA - VA
3234	Transferzahlungen an Haushalte und Organisationen ohne Erwerbscharakter			
3235	Transferzahlungen an das Ausland			
3236	Investitions- und Tilgungszuschüsse zwischen Unternehmungen und Betrieben der Gebietskörperschaft und der Gebietskörperschaft			
324	Auszahlungen aus Finanzaufwand	0,00	0,00	0,00
3241	Auszahlungen für Zinsaufwand, für Finanzierungsleasing, für Forderungskauf, für Finanzschulden und derivative Finanzinstrumente			
3242	Auszahlungen für Zinsen aus derivativen Finanzinstrumenten ohne Grundgeschäft			
3243	Auszahlung aus Gewinnentnahmen von marktbestimmten Betrieben			
3244	Sonstige Auszahlungen aus Finanzaufwendungen			
32	Summe Auszahlungen operative Gebarung	0,00	1.500,00	-1.500,00
SA1	Saldo (1) Geldfluss aus der Operativen Gebarung (31 – 32)	0,00	-1.500,00	1.500,00
331	Einzahlungen aus der Investitionstätigkeit	0,00	0,00	0,00
3311	Einzahlungen aus der Veräußerung von immateriellem Vermögen			
3312	Einzahlungen aus der Veräußerung von Grundstücken und Grundstückeinrichtungen			
3313	Einzahlungen aus der Veräußerung von Gebäuden und Bauten			
3314	Einzahlungen aus der Veräußerung von technischen Anlagen, Fahrzeuge und Maschinen			
3315	Einzahlungen aus der Veräußerung von Amts-, Betriebs- und Geschäftsausstattung			
3316	Einzahlungen aus der Veräußerung von Kulturgütern			
3317	Einzahlungen aus der Veräußerung von Beteiligungen			
332	Einzahlungen aus der Rückzahlung von Darlehen sowie gewährten Vorschüssen	0,00	0,00	0,00
3321	Einzahlungen aus Darlehen an Träger des öffentlichen Rechts			
3322	Einzahlungen aus Darlehen an Beteiligungen			
3323	Einzahlungen aus Darlehen an Unternehmen und Haushalte			
3325	Einzahlungen aus Vorschüssen und Anzahlungen			
333	Einzahlungen aus Kapitaltransfers	0,00	0,00	0,00
3331	Kapitaltransferzahlungen von Trägern des öffentlichen Rechts			
3332	Kapitaltransferzahlungen von Beteiligungen			
3333	Kapitaltransferzahlungen von Unternehmen			
3334	Kapitaltransferzahlungen von Haushalten und Organisationen ohne Erwerbscharakter			
3335	Kapitaltransferzahlungen vom Ausland			
33	Summe Einzahlungen investive Gebarung	0,00	0,00	0,00
341	Auszahlungen aus der Investitionstätigkeit	0,00	0,00	0,00
3411	Auszahlungen für den Erwerb von immateriellem Vermögen			

Wirtschaftsförderung (Gruppe 7)

MVAG	Mittelverwendungs- und aufbringungsgruppen (1. und 2. Ebene)	RA 2022	VA 2022	RA - VA
3412	Auszahlungen für den Erwerb von Grundstücken und Grundstückseinrichtungen			
3413	Auszahlungen für den Erwerb von Gebäuden und Bauten			
3414	Auszahlungen für den Erwerb von technischen Anlagen, Fahrzeuge und Maschinen			
3415	Auszahlungen für den Erwerb von Amts-, Betriebs- und Geschäftsausstattung			
3416	Auszahlungen für den Erwerb von Kulturgütern			
3417	Auszahlungen für den Erwerb von Beteiligungen			
342	Auszahlungen von gewährten Darlehen sowie gewährten Vorschüssen	0,00	0,00	0,00
3421	Auszahlung von Darlehen an Träger des öffentlichen Rechts			
3422	Auszahlung von Darlehen an Beteiligungen			
3423	Auszahlung von Darlehen an Unternehmen und Haushalte			
3425	Auszahlungen von Vorschüssen und Anzahlungen			
343	Auszahlungen aus Kapitaltransfers	0,00	0,00	0,00
3431	Kapitaltransferzahlungen an Träger des öffentlichen Rechts			
3432	Kapitaltransferzahlungen an Beteiligungen			
3433	Kapitaltransferzahlungen an Unternehmen (Finanzunternehmen)			
3434	Kapitaltransferzahlungen an Haushalte und Organisationen ohne Erwerbscharakter			
3435	Kapitaltransferzahlungen an das Ausland			
34	Summe Auszahlungen investive Gebarung	0,00	0,00	0,00
SA2	Saldo (2) Geldfluss aus der Investiven Gebarung (33 – 34)	0,00	0,00	0,00
SA3	Saldo (3) Nettofinanzierungssaldo (Saldo 1 + Saldo 2)	0,00	-1.500,00	1.500,00
351	Einzahlungen aus der Aufnahme von Finanzschulden	0,00	0,00	0,00
3511	Einzahlungen aus empfangenen Darlehen von öffentlichen Körperschaften und Rechtsträgern			
3512	Einzahlungen aus empfangenen Darlehen von Beteiligungen			
3513	Einzahlungen aus empfangenen Darlehen von Unternehmen und privaten Haushalten			
3514	Einzahlungen aus Finanzschulden (Finanzunternehmen)			
353	Einzahlungen infolge eines Kapitaltausch bei derivativen Finanzinstrumenten mit Grundgeschäft	0,00	0,00	0,00
3530	Einzahlungen infolge eines Kapitaltausch bei derivativen Finanzinstrumenten mit Grundgeschäft			
355	Einzahlungen aus dem Abgang von Finanzinstrumenten	0,00	0,00	0,00
3550	Einzahlungen aus dem Abgang von Finanzinstrumenten			
35	Summe Einzahlungen aus der Finanzierungstätigkeit	0,00	0,00	0,00
361	Auszahlungen aus der Tilgung von Finanzschulden	0,00	0,00	0,00

Wirtschaftsförderung (Gruppe 7)

MVAG	Mittelverwendungs- und aufbringungsgruppen (1. und 2. Ebene)	RA 2022	VA 2022	RA - VA
3611	Auszahlungen aus empfangenen Darlehen von öffentlichen Körperschaften und Rechtsträgern			
3612	Auszahlungen aus empfangenen Darlehen von Beteiligungen			
3613	Auszahlungen aus empfangenen Darlehen von Unternehmen und privaten Haushalten			
3614	Auszahlungen aus Finanzschulden			
3615	Auszahlung aus der Rückzahlung von Leasingverbindlichkeiten			
363	Auszahlungen infolge eines Kapitaltausch bei derivativen Finanzinstrumenten mit Grundgeschäft	0,00	0,00	0,00
3630	Auszahlungen infolge eines Kapitaltausch bei derivativen Finanzinstrumenten mit Grundgeschäft			
365	Auszahlungen für den Erwerb von Finanzinstrumenten	0,00	0,00	0,00
3650	Auszahlungen für den Erwerb von Finanzinstrumenten			
36	Summe Auszahlungen aus der Finanzierungstätigkeit	0,00	0,00	0,00
SA4	Saldo (4) Geldfluss aus der Finanzierungstätigkeit (35 – 36)	0,00	0,00	0,00
SA5	Saldo (5) Geldfluss aus der voranschlagswirksamen Gebarung (Saldo 3 + Saldo 4)	0,00	-1.500,00	1.500,00

Dienstleistungen (Gruppe 8)

MVAG	Mittelverwendungs- und aufbringungsgruppen (1. und 2. Ebene)	RA 2022	VA 2022	RA - VA
311	Einzahlungen aus der operativen Verwaltungstätigkeit	1.626.463,05	1.583.000,00	43.463,05
3111	Einzahlungen aus eigenen Abgaben			
3112	Einzahlungen aus Ertragsanteilen			
3113	Einzahlungen aus Gebühren	913.521,39	893.000,00	20.521,39
3114	Einzahlungen aus Leistungen	31.117,27	28.200,00	2.917,27
3115	Einzahlungen aus Besitz und wirtschaftlicher Tätigkeit	458.520,14	440.200,00	18.320,14
3116	Einzahlungen aus Veräußerung von geringwertigen Wirtschaftsgütern (GWG) und sonstige Einzahlungen	223.304,25	221.600,00	1.704,25
312	Einzahlungen aus Transfers (ohne Kapitaltransfers)	6.336,98	8.300,00	-1.963,02
3121	Transferzahlungen von Trägern des öffentlichen Rechts	6.336,98	8.300,00	-1.963,02
3122	Transferzahlungen von Beteiligten			
3123	Transferzahlungen von Unternehmen (inkl. Finanzunternehmen)			
3124	Transferzahlungen von Haushalte und Organisationen ohne Erwerbscharakter			
3125	Transferzahlungen vom Ausland			
3126	Investitions- und Tilgungszuschüsse zwischen Unternehmungen und Betrieben der Gebietskörperschaft und der Gebietskörperschaft			
313	Einzahlungen aus Finanzerträgen	0,00	0,00	0,00
3131	Einzahlungen aus Zinserträgen			
3133	Einzahlungen aus Gewinnentnahmen von marktbestimmten Betrieben			
3134	Sonstige Einzahlungen aus Finanzerträgen			
3135	Einzahlungen aus Dividenden/Gewinnausschüttungen			
31	Summe Einzahlungen operative Gebarung	1.632.800,03	1.591.300,00	41.500,03
321	Auszahlungen aus Personalaufwand	128.394,38	132.700,00	-4.305,62
3211	Auszahlungen für Personalaufwand Bezüge, Nebengebühren, und Mehrleistungsvergütungen)	103.120,28	106.400,00	-3.279,72
3212	Auszahlungen für gesetzliche und freiwillige Sozialaufwendungen	25.274,10	26.300,00	-1.025,90
3213	Auszahlungen aus sonstigem Personalaufwand			
322	Auszahlungen aus Sachaufwand (ohne Transferaufwand)	1.242.508,71	1.266.400,00	-23.891,29
3221	Auszahlungen für Gebrauchs- und Verbrauchsgüter, Handelswaren	193.947,84	206.100,00	-12.152,16
3222	Auszahlungen für Verwaltungs- und Betriebsaufwand	84.957,36	86.700,00	-1.742,64
3223	Auszahlungen für Leasing- und Mietaufwand	60.867,56	59.200,00	1.667,56
3224	Auszahlungen für Instandhaltung	210.825,96	215.700,00	-4.874,04
3225	Sonstige Auszahlungen aus Sachaufwand	691.909,99	698.700,00	-6.790,01
323	Auszahlungen aus Transfers (ohne Kapitaltransfers)	7.744,00	7.500,00	244,00
3231	Transferzahlungen an Träger des öffentlichen Rechts	7.744,00	7.500,00	244,00
3232	Transferzahlungen an Beteiligten			
3233	Transferzahlungen an Unternehmen (inkl. Finanzunternehmen)			

Dienstleistungen (Gruppe 8)

MVAG	Mittelverwendungs- und aufbringungsgruppen (1. und 2. Ebene)	RA 2022	VA 2022	RA - VA
3234	Transferzahlungen an Haushalte und Organisationen ohne Erwerbscharakter			
3235	Transferzahlungen an das Ausland			
3236	Investitions- und Tilgungszuschüsse zwischen Unternehmungen und Betrieben der Gebietskörperschaft und der Gebietskörperschaft			
324	Auszahlungen aus Finanzaufwand	141.594,43	143.700,00	-2.105,57
3241	Auszahlungen für Zinsaufwand, für Finanzierungsleasing, für Forderungskauf, für Finanzschulden und derivative Finanzinstrumente	141.594,43	143.700,00	-2.105,57
3242	Auszahlungen für Zinsen aus derivativen Finanzinstrumenten ohne Grundgeschäft			
3243	Auszahlung aus Gewinnentnahmen von marktbestimmten Betrieben			
3244	Sonstige Auszahlungen aus Finanzaufwendungen			
32	Summe Auszahlungen operative Gebarung	1.520.241,52	1.550.300,00	-30.058,48
SA1	Saldo (1) Geldfluss aus der Operativen Gebarung (31 – 32)	112.558,51	41.000,00	71.558,51
331	Einzahlungen aus der Investitionstätigkeit	0,00	1.600.000,00	-1.600.000,00
3311	Einzahlungen aus der Veräußerung von immateriellem Vermögen			
3312	Einzahlungen aus der Veräußerung von Grundstücken und Grundstückeinrichtungen		1.600.000,00	-1.600.000,00
3313	Einzahlungen aus der Veräußerung von Gebäuden und Bauten			
3314	Einzahlungen aus der Veräußerung von technischen Anlagen, Fahrzeuge und Maschinen			
3315	Einzahlungen aus der Veräußerung von Amts-, Betriebs- und Geschäftsausstattung			
3316	Einzahlungen aus der Veräußerung von Kulturgütern			
3317	Einzahlungen aus der Veräußerung von Beteiligungen			
332	Einzahlungen aus der Rückzahlung von Darlehen sowie gewährten Vorschüssen	0,00	0,00	0,00
3321	Einzahlungen aus Darlehen an Träger des öffentlichen Rechts			
3322	Einzahlungen aus Darlehen an Beteiligungen			
3323	Einzahlungen aus Darlehen an Unternehmen und Haushalte			
3325	Einzahlungen aus Vorschüssen und Anzahlungen			
333	Einzahlungen aus Kapitaltransfers	146.624,09	178.700,00	-32.075,91
3331	Kapitaltransferzahlungen von Trägern des öffentlichen Rechts	18.181,09	8.700,00	9.481,09
3332	Kapitaltransferzahlungen von Beteiligungen			
3333	Kapitaltransferzahlungen von Unternehmen			
3334	Kapitaltransferzahlungen von Haushalten und Organisationen ohne Erwerbscharakter	128.443,00	170.000,00	-41.557,00
3335	Kapitaltransferzahlungen vom Ausland			
33	Summe Einzahlungen investive Gebarung	146.624,09	1.778.700,00	-1.632.075,91
341	Auszahlungen aus der Investitionstätigkeit	104.547,89	84.500,00	20.047,89
3411	Auszahlungen für den Erwerb von immateriellem Vermögen			

Dienstleistungen (Gruppe 8)

MVAG	Mittelverwendungs- und aufbringungsgruppen (1. und 2. Ebene)	RA 2022	VA 2022	RA - VA
3412	Auszahlungen für den Erwerb von Grundstücken und Grundstückseinrichtungen	74.259,89	54.400,00	19.859,89
3413	Auszahlungen für den Erwerb von Gebäuden und Bauten	7.224,89	6.700,00	524,89
3414	Auszahlungen für den Erwerb von technischen Anlagen, Fahrzeuge und Maschinen		2.500,00	-2.500,00
3415	Auszahlungen für den Erwerb von Amts-, Betriebs- und Geschäftsausstattung	20.984,24	20.900,00	84,24
3416	Auszahlungen für den Erwerb von Kulturgütern	2.078,87		2.078,87
3417	Auszahlungen für den Erwerb von Beteiligungen			
342	Auszahlungen von gewährten Darlehen sowie gewährten Vorschüssen	0,00	0,00	0,00
3421	Auszahlung von Darlehen an Träger des öffentlichen Rechts			
3422	Auszahlung von Darlehen an Beteiligungen			
3423	Auszahlung von Darlehen an Unternehmen und Haushalte			
3425	Auszahlungen von Vorschüssen und Anzahlungen			
343	Auszahlungen aus Kapitaltransfers	0,00	0,00	0,00
3431	Kapitaltransferzahlungen an Träger des öffentlichen Rechts			
3432	Kapitaltransferzahlungen an Beteiligungen			
3433	Kapitaltransferzahlungen an Unternehmen (Finanzunternehmen)			
3434	Kapitaltransferzahlungen an Haushalte und Organisationen ohne Erwerbscharakter			
3435	Kapitaltransferzahlungen an das Ausland			
34	Summe Auszahlungen investive Gebarung	104.547,89	84.500,00	20.047,89
SA2	Saldo (2) Geldfluss aus der Investiven Gebarung (33 – 34)	42.076,20	1.694.200,00	-1.652.123,80
SA3	Saldo (3) Nettofinanzierungssaldo (Saldo 1 + Saldo 2)	154.634,71	1.735.200,00	-1.580.565,29
351	Einzahlungen aus der Aufnahme von Finanzschulden	564,28	800,00	-235,72
3511	Einzahlungen aus empfangenen Darlehen von öffentlichen Körperschaften und Rechtsträgern	564,28	800,00	-235,72
3512	Einzahlungen aus empfangenen Darlehen von Beteiligungen			
3513	Einzahlungen aus empfangenen Darlehen von Unternehmen und privaten Haushalten			
3514	Einzahlungen aus Finanzschulden (Finanzunternehmen)			
353	Einzahlungen infolge eines Kapitaltausch bei derivativen Finanzinstrumenten mit Grundgeschäft	0,00	0,00	0,00
3530	Einzahlungen infolge eines Kapitaltausch bei derivativen Finanzinstrumenten mit Grundgeschäft			
355	Einzahlungen aus dem Abgang von Finanzinstrumenten	0,00	0,00	0,00
3550	Einzahlungen aus dem Abgang von Finanzinstrumenten			
35	Summe Einzahlungen aus der Finanzierungstätigkeit	564,28	800,00	-235,72
361	Auszahlungen aus der Tilgung von Finanzschulden	437.393,09	448.600,00	-11.206,91

Dienstleistungen (Gruppe 8)

MVAG	Mittelverwendungs- und aufbringungsgruppen (1. und 2. Ebene)	RA 2022	VA 2022	RA - VA
3611	Auszahlungen aus empfangenen Darlehen von öffentlichen Körperschaften und Rechtsträgern			
3612	Auszahlungen aus empfangenen Darlehen von Beteiligungen			
3613	Auszahlungen aus empfangenen Darlehen von Unternehmen und privaten Haushalten			
3614	Auszahlungen aus Finanzschulden	437.393,09	448.600,00	-11.206,91
3615	Auszahlung aus der Rückzahlung von Leasingverbindlichkeiten			
363	Auszahlungen infolge eines Kapitaltausch bei derivativen Finanzinstrumenten mit Grundgeschäft	0,00	0,00	0,00
3630	Auszahlungen infolge eines Kapitaltausch bei derivativen Finanzinstrumenten mit Grundgeschäft			
365	Auszahlungen für den Erwerb von Finanzinstrumenten	0,00	0,00	0,00
3650	Auszahlungen für den Erwerb von Finanzinstrumenten			
36	Summe Auszahlungen aus der Finanzierungstätigkeit	437.393,09	448.600,00	-11.206,91
SA4	Saldo (4) Geldfluss aus der Finanzierungstätigkeit (35 – 36)	-436.828,81	-447.800,00	10.971,19
SA5	Saldo (5) Geldfluss aus der voranschlagswirksamen Gebarung (Saldo 3 + Saldo 4)	-282.194,10	1.287.400,00	-1.569.594,10

Finanzwirtschaft (Gruppe 9)

MVAG	Mittelverwendungs- und aufbringungsgruppen (1. und 2. Ebene)	RA 2022	VA 2022	RA - VA
311	Einzahlungen aus der operativen Verwaltungstätigkeit	2.994.509,09	2.821.900,00	172.609,09
3111	Einzahlungen aus eigenen Abgaben	1.509.007,17	1.368.500,00	140.507,17
3112	Einzahlungen aus Ertragsanteilen	1.465.255,27	1.433.000,00	32.255,27
3113	Einzahlungen aus Gebühren			
3114	Einzahlungen aus Leistungen	509,46	400,00	109,46
3115	Einzahlungen aus Besitz und wirtschaftlicher Tätigkeit			
3116	Einzahlungen aus Veräußerung von geringwertigen Wirtschaftsgütern (GWG) und sonstige Einzahlungen	19.737,19	20.000,00	-262,81
312	Einzahlungen aus Transfers (ohne Kapitaltransfers)	90.306,88	23.400,00	66.906,88
3121	Transferzahlungen von Trägern des öffentlichen Rechts	90.306,88	23.400,00	66.906,88
3122	Transferzahlungen von Beteiligten			
3123	Transferzahlungen von Unternehmen (inkl. Finanzunternehmen)			
3124	Transferzahlungen von Haushalte und Organisationen ohne Erwerbscharakter			
3125	Transferzahlungen vom Ausland			
3126	Investitions- und Tilgungszuschüsse zwischen Unternehmungen und Betrieben der Gebietskörperschaft und der Gebietskörperschaft			
313	Einzahlungen aus Finanzerträgen	31,03	300,00	-268,97
3131	Einzahlungen aus Zinserträgen	31,03	300,00	-268,97
3133	Einzahlungen aus Gewinnentnahmen von marktbestimmten Betrieben			
3134	Sonstige Einzahlungen aus Finanzerträgen			
3135	Einzahlungen aus Dividenden/Gewinnausschüttungen			
31	Summe Einzahlungen operative Gebarung	3.084.847,00	2.845.600,00	239.247,00
321	Auszahlungen aus Personalaufwand	0,00	0,00	0,00
3211	Auszahlungen für Personalaufwand Bezüge, Nebengebühren, und Mehrleistungsvergütungen)			
3212	Auszahlungen für gesetzliche und freiwillige Sozialaufwendungen			
3213	Auszahlungen aus sonstigem Personalaufwand			
322	Auszahlungen aus Sachaufwand (ohne Transferaufwand)	34.220,56	37.000,00	-2.779,44
3221	Auszahlungen für Gebrauchs- und Verbrauchsgüter, Handelswaren			
3222	Auszahlungen für Verwaltungs- und Betriebsaufwand	32.455,91	35.000,00	-2.544,09
3223	Auszahlungen für Leasing- und Mietaufwand			
3224	Auszahlungen für Instandhaltung			
3225	Sonstige Auszahlungen aus Sachaufwand	1.764,65	2.000,00	-235,35
323	Auszahlungen aus Transfers (ohne Kapitaltransfers)	0,00	0,00	0,00
3231	Transferzahlungen an Träger des öffentlichen Rechts			
3232	Transferzahlungen an Beteiligten			
3233	Transferzahlungen an Unternehmen (inkl. Finanzunternehmen)			

Finanzwirtschaft (Gruppe 9)

MVAG	Mittelverwendungs- und aufbringungsgruppen (1. und 2. Ebene)	RA 2022	VA 2022	RA - VA
3234	Transferzahlungen an Haushalte und Organisationen ohne Erwerbscharakter			
3235	Transferzahlungen an das Ausland			
3236	Investitions- und Tilgungszuschüsse zwischen Unternehmungen und Betrieben der Gebietskörperschaft und der Gebietskörperschaft			
324	Auszahlungen aus Finanzaufwand	3.439,96	3.500,00	-60,04
3241	Auszahlungen für Zinsaufwand, für Finanzierungsleasing, für Forderungskauf, für Finanzschulden und derivative Finanzinstrumente			
3242	Auszahlungen für Zinsen aus derivativen Finanzinstrumenten ohne Grundgeschäft			
3243	Auszahlung aus Gewinnentnahmen von marktbestimmten Betrieben			
3244	Sonstige Auszahlungen aus Finanzaufwendungen	3.439,96	3.500,00	-60,04
32	Summe Auszahlungen operative Gebarung	37.660,52	40.500,00	-2.839,48
SA1	Saldo (1) Geldfluss aus der Operativen Gebarung (31 – 32)	3.047.186,48	2.805.100,00	242.086,48
331	Einzahlungen aus der Investitionstätigkeit	0,00	0,00	0,00
3311	Einzahlungen aus der Veräußerung von immateriellem Vermögen			
3312	Einzahlungen aus der Veräußerung von Grundstücken und Grundstückeinrichtungen			
3313	Einzahlungen aus der Veräußerung von Gebäuden und Bauten			
3314	Einzahlungen aus der Veräußerung von technischen Anlagen, Fahrzeuge und Maschinen			
3315	Einzahlungen aus der Veräußerung von Amts-, Betriebs- und Geschäftsausstattung			
3316	Einzahlungen aus der Veräußerung von Kulturgütern			
3317	Einzahlungen aus der Veräußerung von Beteiligungen			
332	Einzahlungen aus der Rückzahlung von Darlehen sowie gewährten Vorschüssen	0,00	0,00	0,00
3321	Einzahlungen aus Darlehen an Träger des öffentlichen Rechts			
3322	Einzahlungen aus Darlehen an Beteiligungen			
3323	Einzahlungen aus Darlehen an Unternehmen und Haushalte			
3325	Einzahlungen aus Vorschüssen und Anzahlungen			
333	Einzahlungen aus Kapitaltransfers	0,00	0,00	0,00
3331	Kapitaltransferzahlungen von Trägern des öffentlichen Rechts			
3332	Kapitaltransferzahlungen von Beteiligungen			
3333	Kapitaltransferzahlungen von Unternehmen			
3334	Kapitaltransferzahlungen von Haushalten und Organisationen ohne Erwerbscharakter			
3335	Kapitaltransferzahlungen vom Ausland			
33	Summe Einzahlungen investive Gebarung	0,00	0,00	0,00
341	Auszahlungen aus der Investitionstätigkeit	0,00	0,00	0,00
3411	Auszahlungen für den Erwerb von immateriellem Vermögen			

Finanzwirtschaft (Gruppe 9)

MVAG	Mittelverwendungs- und aufbringungsgruppen (1. und 2. Ebene)	RA 2022	VA 2022	RA - VA
3412	Auszahlungen für den Erwerb von Grundstücken und Grundstückseinrichtungen			
3413	Auszahlungen für den Erwerb von Gebäuden und Bauten			
3414	Auszahlungen für den Erwerb von technischen Anlagen, Fahrzeuge und Maschinen			
3415	Auszahlungen für den Erwerb von Amts-, Betriebs- und Geschäftsausstattung			
3416	Auszahlungen für den Erwerb von Kulturgütern			
3417	Auszahlungen für den Erwerb von Beteiligungen			
342	Auszahlungen von gewährten Darlehen sowie gewährten Vorschüssen	0,00	0,00	0,00
3421	Auszahlung von Darlehen an Träger des öffentlichen Rechts			
3422	Auszahlung von Darlehen an Beteiligungen			
3423	Auszahlung von Darlehen an Unternehmen und Haushalte			
3425	Auszahlungen von Vorschüssen und Anzahlungen			
343	Auszahlungen aus Kapitaltransfers	0,00	0,00	0,00
3431	Kapitaltransferzahlungen an Träger des öffentlichen Rechts			
3432	Kapitaltransferzahlungen an Beteiligungen			
3433	Kapitaltransferzahlungen an Unternehmen (Finanzunternehmen)			
3434	Kapitaltransferzahlungen an Haushalte und Organisationen ohne Erwerbscharakter			
3435	Kapitaltransferzahlungen an das Ausland			
34	Summe Auszahlungen investive Gebarung	0,00	0,00	0,00
SA2	Saldo (2) Geldfluss aus der Investiven Gebarung (33 – 34)	0,00	0,00	0,00
SA3	Saldo (3) Nettofinanzierungssaldo (Saldo 1 + Saldo 2)	3.047.186,48	2.805.100,00	242.086,48
351	Einzahlungen aus der Aufnahme von Finanzschulden	0,00	0,00	0,00
3511	Einzahlungen aus empfangenen Darlehen von öffentlichen Körperschaften und Rechtsträgern			
3512	Einzahlungen aus empfangenen Darlehen von Beteiligungen			
3513	Einzahlungen aus empfangenen Darlehen von Unternehmen und privaten Haushalten			
3514	Einzahlungen aus Finanzschulden (Finanzunternehmen)			
353	Einzahlungen infolge eines Kapitaltausch bei derivativen Finanzinstrumenten mit Grundgeschäft	0,00	0,00	0,00
3530	Einzahlungen infolge eines Kapitaltausch bei derivativen Finanzinstrumenten mit Grundgeschäft			
355	Einzahlungen aus dem Abgang von Finanzinstrumenten	0,00	0,00	0,00
3550	Einzahlungen aus dem Abgang von Finanzinstrumenten			
35	Summe Einzahlungen aus der Finanzierungstätigkeit	0,00	0,00	0,00
361	Auszahlungen aus der Tilgung von Finanzschulden	0,00	0,00	0,00

Finanzwirtschaft (Gruppe 9)

MVAG	Mittelverwendungs- und aufbringungsgruppen (1. und 2. Ebene)	RA 2022	VA 2022	RA - VA
3611	Auszahlungen aus empfangenen Darlehen von öffentlichen Körperschaften und Rechtsträgern			
3612	Auszahlungen aus empfangenen Darlehen von Beteiligungen			
3613	Auszahlungen aus empfangenen Darlehen von Unternehmen und privaten Haushalten			
3614	Auszahlungen aus Finanzschulden			
3615	Auszahlung aus der Rückzahlung von Leasingverbindlichkeiten			
363	Auszahlungen infolge eines Kapitaltausch bei derivativen Finanzinstrumenten mit Grundgeschäft	0,00	0,00	0,00
3630	Auszahlungen infolge eines Kapitaltausch bei derivativen Finanzinstrumenten mit Grundgeschäft			
365	Auszahlungen für den Erwerb von Finanzinstrumenten	0,00	0,00	0,00
3650	Auszahlungen für den Erwerb von Finanzinstrumenten			
36	Summe Auszahlungen aus der Finanzierungstätigkeit	0,00	0,00	0,00
SA4	Saldo (4) Geldfluss aus der Finanzierungstätigkeit (35 – 36)	0,00	0,00	0,00
SA5	Saldo (5) Geldfluss aus der voranschlagswirksamen Gebarung (Saldo 3 + Saldo 4)	3.047.186,48	2.805.100,00	242.086,48

Vermögenshaushalt (Anlage 1c)

AKTIVA		Code	Endbestand 31.12.2021	Endbestand 31.12.2022	Veränderung
A	Langfristiges Vermögen	10	46.922.678,01	46.473.463,32	-449.214,69
A.I	Immaterielle Vermögenswerte	101	251.741,23	249.223,22	-2.518,01
A.I.1	Immaterielle Vermögenswerte	1010	251.741,23	249.223,22	-2.518,01
A.II	Sachanlagen	102	46.669.231,21	46.157.352,10	-511.879,11
A.II.1	Grundstücke, Grundstückseinrichtungen und Infrastruktur	1021	29.066.393,15	29.066.728,29	335,14
A.II.2	Gebäude und Bauten	1022	11.151.727,72	11.121.552,55	-30.175,17
A.II.3	Wasser- und Abwasserbauten und -anlagen	1023	4.191.310,40	4.064.833,78	-126.476,62
A.II.4	Sonderanlagen	1024	627.864,81	572.615,39	-55.249,42
A.II.5	Technische Anlagen, Fahrzeuge und Maschinen	1025	244.804,47	174.811,59	-69.992,88
A.II.6	Amts-, Betriebs- und Geschäftsausstattung	1026	231.387,09	197.091,54	-34.295,55
A.II.7	Kulturgüter	1027	0,00	0,00	0,00
A.II.8	Geleistete Anzahlungen für Anlagen und Anlagen in Bau	1028	1.155.743,57	959.718,96	-196.024,61
A.III	Aktive Finanzinstrumente/Langfristiges Finanzvermögen	103	0,00	0,00	0,00
A.III.1	Bis zur Endfälligkeit gehaltene Finanzinstrumente	1031	0,00	0,00	0,00
A.III.2	Zur Veräußerung verfügbare Finanzinstrumente	1032	0,00	0,00	0,00
A.III.3	Partizipations- und Hybridkapital	1033	0,00	0,00	0,00
A.III.4	Derivative Finanzinstrumente ohne Grundgeschäft	1034	0,00	0,00	0,00
A.IV	Beteiligungen	104	0,00	0,00	0,00
A.IV.1	Beteiligungen an verbundenen Unternehmen	1041	0,00	0,00	0,00
A.IV.2	Beteiligungen an assoziierten Unternehmen	1042	0,00	0,00	0,00
A.IV.3	Sonstige Beteiligungen	1043	0,00	0,00	0,00
A.IV.4	Verwaltete Einrichtungen, die der Kontrolle unterliegen	1044	0,00	0,00	0,00
A.V	Langfristige Forderungen	106	1.705,57	66.888,00	65.182,43
A.V.1	Langfristige Forderungen aus Lieferungen und Leistungen	1061	1.705,57	66.888,00	65.182,43
A.V.2	Langfristige Forderungen aus gewährten Darlehen	1062	0,00	0,00	0,00
A.V.3	Sonstige langfristige Forderungen	1063	0,00	0,00	0,00

AKTIVA		Code	Endbestand 31.12.2021	Endbestand 31.12.2022	Veränderung
B	Kurzfristiges Vermögen	11	1.021.401,70	1.200.143,08	178.741,38
B.I	Kurzfristige Forderungen	113	615.662,27	622.852,67	7.190,40
B.I.1	Kurzfristige Forderungen aus Lieferungen und Leistungen	1131	265.873,85	286.786,43	20.912,58
B.I.2	Kurzfristige Forderungen aus Abgaben	1132	190.719,83	247.769,29	57.049,46
B.I.3	Sonstige kurzfristige Forderungen	1133	0,00	0,00	0,00
B.I.4	Sonstige kurzfristige Forderungen (nicht voranschlagswirksame Gebarung)	1134	159.068,59	88.296,95	-70.771,64
B.II	Vorräte	114	0,00	0,00	0,00
B.II.1	Vorräte	1141	0,00	0,00	0,00
B.II.2	Gegebene Anzahlungen auf Vorräte	1142	0,00	0,00	0,00
B.III	Liquide Mittel	115	405.739,43	577.290,41	171.550,98
B.III.1	Kassa, Bankguthaben, Schecks	1151	375.733,71	547.284,69	171.550,98
B.III.2	Zahlungsmittelreserven	1152	30.005,72	30.005,72	0,00
B.IV	Aktive Finanzinstrumente/Kurzfristiges Finanzvermögen	116	0,00	0,00	0,00
B.IV.1	Aktive Finanzinstrumente/Kurzfristiges Finanzvermögen	1160	0,00	0,00	0,00
B.V	Aktive Rechnungsabgrenzung	117	0,00	0,00	0,00
B.V.1	Aktive Rechnungsabgrenzung	1170	0,00	0,00	0,00
Summe Aktiva (10 + 11)			47.944.079,71	47.673.606,40	-270.473,31

PASSIVA		Code	Endbestand 31.12.2021	Endbestand 31.12.2022	Veränderung
C	Nettovermögen (Ausgleichsposten)	12	34.896.110,36	34.854.497,73	-41.612,63
C.I	Saldo der Eröffnungsbilanz	121	20.606.074,45	20.606.074,45	0,00
C.I.1	Saldo der Eröffnungsbilanz	1210	20.606.074,45	20.606.074,45	0,00
C.II	Kumuliertes Nettoergebnis	122	522.647,23	481.034,60	-41.612,63
C.II.1	Kumuliertes Nettoergebnis	1220	522.647,23	481.034,60	-41.612,63
C.III	Haushaltsrücklagen	123	13.767.388,68	13.767.388,68	0,00
C.III.1	Haushaltsrücklagen	1230	13.767.388,68	13.767.388,68	0,00
C.IV	Neubewertungsrücklagen (Umbewertungskonto)	124	0,00	0,00	0,00
C.IV.1	Neubewertungsrücklagen (Umbewertungskonto)	1240	0,00	0,00	0,00
C.V	Fremdwährungsumrechnungsrücklagen	125	0,00	0,00	0,00
C.V.1	Fremdwährungsumrechnungsrücklagen	1250	0,00	0,00	0,00
D	Sonderposten Investitionszuschüsse (Kapitaltransfers)	13	1.188.567,76	1.557.277,04	368.709,28
D.I	Investitionszuschüsse	131	1.188.567,76	1.557.277,04	368.709,28
D.I.1	Investitionszuschüsse von Trägern öffentlichen Rechts	1311	844.698,95	922.342,51	77.643,56
D.I.2	Investitionszuschüsse von Beteiligungen	1312	0,00	0,00	0,00
D.I.3	Investitionszuschüsse von übrigen	1313	343.868,81	634.934,53	291.065,72
E	Langfristige Fremdmittel	14	11.524.265,43	11.077.583,36	-446.682,07
E.I	Langfristige Finanzschulden, netto	141	11.422.778,83	10.965.529,96	-457.248,87
E.I.1	Langfristige Finanzschulden	1411	11.422.778,83	10.965.529,96	-457.248,87
E.I.2	Langfristige Forderungen aus derivativen Finanzinstrumenten mit Grundgeschäft (-)	1412	0,00	0,00	0,00
E.I.3	Langfristige Verbindlichkeiten aus derivativen Finanzinstrumenten mit Grundgeschäft	1413	0,00	0,00	0,00
E.II	Langfristige Verbindlichkeiten	142	0,00	0,00	0,00
E.II.1	Langfristige Verbindlichkeiten aus Lieferungen und Leistungen	1421	0,00	0,00	0,00
E.II.2	Leasingverbindlichkeiten	1422	0,00	0,00	0,00
E.II.3	Sonstige langfristige Verbindlichkeiten	1423	0,00	0,00	0,00

PASSIVA		Code	Endbestand 31.12.2021	Endbestand 31.12.2022	Veränderung
E.III	Langfristige Rückstellungen	143	101.486,60	112.053,40	10.566,80
E.III.1	Rückstellungen für Abfertigungen	1431	78.665,84	84.133,70	5.467,86
E.III.2	Rückstellungen für Jubiläumszuwendungen	1432	22.820,76	27.919,70	5.098,94
E.III.3	Rückstellungen für Haftungen	1433	0,00	0,00	0,00
E.III.4	Rückstellungen für Sanierungen von Altlasten	1434	0,00	0,00	0,00
E.III.5	Rückstellungen für Pensionen	1435	0,00	0,00	0,00
E.III.6	Sonstige langfristige Rückstellungen	1436	0,00	0,00	0,00
F	Kurzfristige Fremdmittel	15	335.136,16	184.248,27	-150.887,89
F.I	Kurzfristige Finanzschulden, netto	151	0,00	0,00	0,00
F.I.1	Kurzfristige Finanzschulden	1511	0,00	0,00	0,00
F.I.2	Kurzfristige Forderungen aus derivativen Finanzinstrumenten mit Grundgeschäft (-)	1512	0,00	0,00	0,00
F.I.3	Kurzfristige Verbindlichkeiten aus derivativen Finanzinstrumenten mit Grundgeschäft	1513	0,00	0,00	0,00
F.II	Kurzfristige Verbindlichkeiten	152	335.136,16	184.248,27	-150.887,89
F.II.1	Kurzfristige Verbindlichkeiten aus Lieferungen und Leistungen	1521	166.085,47	16.400,83	-149.684,64
F.II.2	Kurzfristige Verbindlichkeiten aus Abgaben	1522	0,00	0,00	0,00
F.II.3	Sonstige kurzfristige Verbindlichkeiten	1523	0,00	0,00	0,00
F.II.4	Sonstige kurzfristige Verbindlichkeiten (nicht voranschlagswirksame Gebarung)	1524	169.050,69	167.847,44	-1.203,25
F.III	Kurzfristige Rückstellungen	153	0,00	0,00	0,00
F.III.1	Rückstellungen für Prozesskosten	1531	0,00	0,00	0,00
F.III.2	Rückstellungen für ausstehende Rechnungen	1532	0,00	0,00	0,00
F.III.3	Rückstellungen für nicht konsumierte Urlaube	1533	0,00	0,00	0,00
F.III.4	Sonstige kurzfristige Rückstellungen	1534	0,00	0,00	0,00
F.IV	Passive Rechnungsabgrenzung	154	0,00	0,00	0,00
F.IV.1	Passive Rechnungsabgrenzung	1540	0,00	0,00	0,00
Summe Passiva (12 + 13 + 14 + 15)			47.944.079,71	47.673.606,40	-270.473,31

Haushaltspotential (aufbauend auf der Ergebnisrechnung)

Rechnungsabschluss 2022

Gemeinde Achau

Haushaltspotential (aufbauend auf der Ergebnisrechnung)

MVAG	Mittelverwendungs- und -aufbringungsgruppen	Mittelaufbringung	Mittelverwendung	Saldo
211	Erträge aus der operativen Verwaltungstätigkeit	4.923.756,83		
212	Erträge aus Transfers	528.901,61		
213	Finanzerträge	31,03		
Summe Erträge (SU 21)		5.452.689,47		
2117	Nicht finanzierungswirksame operative Erträge (Auflösung von Rückstellungen und Aktivierte Eigenleistungen)	-8.631,36		
2127	Nicht finanzierungswirksamer Transferertrag (Auflösung von Investitionszuschüssen)	-45.634,35		
2136	Sonstige nicht finanzierungswirksame Finanzerträge (Auflösung von RS Bewertung von Beteiligungen und aktiven Finanzinstrumenten)			
Nicht finanzwirksame Erträge		-54.265,71		
Finanzwirksame Erträge		5.398.423,76		
221	Personalaufwand		1.054.674,13	
222	Sachaufwand (ohne Transferaufwand)		3.022.921,84	
223	Transferaufwand (laufende Transfers und Kapitaltransfers)		1.265.646,39	
224	Finanzaufwand		151.059,74	
Summe Aufwendungen (SU 22)			5.494.302,10	
2214	Nicht finanzierungswirksamer Personalaufwand (Dotierung RS für Abfertigungen, Jubiläum u. nicht konsumierte Urlaube)		-19.198,16	
2226	Nicht finanzierungswirksamer Sachaufwand (inkl. Abschreibungen, Dotierung von RS Prozess, ausstehende Rechnungen)		-970.345,09	
2237	Nicht finanzierungswirksamer Transferaufwand (Dotierungen von RS f. Pensionen)			
2245	Nicht finanzierungswirksamer Finanzaufwand (Wertberichtigungen zu Finanzinstrumenten, Aufwendungen aus der Bewertung von Beteiligungen)			
Nicht finanzwirksame Aufwendungen			-989.543,25	
Finanzwirksame Aufwendungen			4.504.758,85	
Finanzwirksames Ergebnis		5.398.423,76	4.504.758,85	893.664,91

Rechnungsabschluss 2022

Gemeinde Achau

Haushaltspotential (aufbauend auf der Ergebnisrechnung)

MVAG	Mittelverwendungs- und -aufbringungsgruppen	Mittelaufbringung	Mittelverwendung	Saldo
332	Einzahlungen aus der Rückzahlung von Darlehen sowie gewährten Vorschüssen (ohne 3325 mit Projektcode - Anzahlungen)			
1141	Vorräte (- Veränderung)			
1142	Gegebene Anzahlungen auf Vorräte (- Veränderung)			
1540	Passive Rechnungsabgrenzung Einzahlungen der Kontengruppe 000-089, die keinem Projekt mit Projektcode 1 zugeordnet sind Einzahlungen der Kontengruppe 30, die keinem Projekt mit Projektcode 1 zugeordnet sind - Erträge der Kontogruppe 80 mit Projektcode 1	146.624,09		
2301	Entnahmen von Rücklagen endfälliger Darlehen (Kontengruppe 893)			
Jährliche wiederkehrende Einzahlungen		146.624,09		
36	Auszahlungen aus der Finanzierungstätigkeit (ohne Projektcode 1)		457.813,15	
2401	Zuweisung an Rücklagen endfälliger Darlehen (Kontengruppe 793)			
342	Auszahlungen von gewährten Darlehen sowie gewährten Vorschüssen (ohne 3425 mit Projektcode - Anzahlungen)			
1141	Vorräte (+ Veränderung)			
1142	Gegebene Anzahlungen auf Vorräte (+ Veränderung)			
1170	Aktive Rechnungsabgrenzung Auszahlungen (Investitionen) der Kontengruppe 000-083, die keinem Projekt mit Projektcode 1 zugeordnet sind		194.161,05	
Jährliche wiederkehrende Auszahlungen			651.974,20	
	Kontengruppe 871, KT der Ergebnisrechnung, mit Projektcode (BZ)	-320.000,00		
Summe Kapitaltransfers der Ergebnisrechnung		-320.000,00		
Jährliches Haushaltspotential		5.225.047,85	5.156.733,05	68.314,80
	Jährliches Haushaltspotential	68.314,80		
	kumuliertes Haushaltspotential zum 31.12.2021 (Vorjahr)	417.566,40		
Verfügbares Haushaltspotential		485.881,20		

Rechnungsabschluss 2022

Gemeinde Achau

Haushaltspotential (aufbauend auf der Ergebnisrechnung)

MVAG	Mittelverwendungs- und -aufbringungsgruppen	Mittelaufbringung	Mittelverwendung	Saldo
informativ	im verfügbaren Haushaltspotential enthaltene Bedarfszuweisungen zur Liquiditätssteigerung aus Kontogruppe 871, KT der Ergebnisrechnung ohne Projektcode			
informativ	tatsächlicher Liquiditätsbedarf ohne Rücklagenauflösung (Abgang)	485.881,20		
2401	Zuweisung an Haushaltsrücklagen (Kontengruppe 794)			
2401	Zuweisung an Haushaltsrücklagen (Kontengruppe 795)			
Jährliche Aufwände für Rücklagen			0,00	
2301	Entnahmen von Haushaltsrücklagen (Kontengruppe 894)			
2301	Entnahmen von Haushaltsrücklagen (Kontengruppe 895)			
Jährliche RL-Erträge f. Investitionen (finanzw.)		0,00		
Endbestand kumuliertes Haushaltspotential		485.881,20	0,00	485.881,20
- Zuweisungen und Umbuchungen an investive Vorhaben				183.457,18
+ Rückführungen und Umbuchungen von investiven Vorhaben				100.691,17
Endstand kumuliertes Haushaltspotential nach Berücksichtigung von Zuweisungen und Rückführungen investive Vorhaben				403.115,19

Ergebnis- und Finanzierungsrechnung Detailnachweis

		MVAG	MVAG	VCQU	Ergebnisrechnung			Finanzierungsrechnung		
		EH	FH		RA 2022	VA 2022	RA - VA	RA 2022	VA 2022	RA - VA
0 Vertretungskörper und allgemeine Verwaltung										
00	Gewählte Gemeindeorgane									
000	Gewählte Gemeindeorgane									
000000	Gewählte Gemeindeorgane									
Operative Gebarung										
SU 21 / 31	Summe Erträge / Einzahlungen operative Gebarung				0,00	0,00	0,00	0,00	0,00	0,00
1/000000-670000	Versicherungen	2222	3222	24	459,04	400,00	59,04	459,04	400,00	59,04
1/000000-721000	Bezüge der gewählten Organe	2225	3225	22	119.775,44	120.200,00	-424,56	119.775,44	120.200,00	-424,56
1/000000-723000	Amtspauschalien und Repräsentationen	2225	3225	24	3.982,30	3.900,00	82,30	3.982,30	3.900,00	82,30
1/000000-724000	Reisegebühren	2225	3225	24	684,88	500,00	184,88	684,88	500,00	184,88
1/000000-757000	Schulung der Gemeinde- funktionäre	2234	3234	27	778,00	600,00	178,00	778,00	600,00	178,00
1/000000-760000	Bürgermeisterpension	2234	3234	21	2.263,52	2.700,00	-436,48	2.263,52	2.700,00	-436,48
SU 22 / 32	Summe Aufwendungen / Auszahlungen operative Gebarung				127.943,18	128.300,00	-356,82	127.943,18	128.300,00	-356,82
SA 0 / SA 1	(0) Nettoergebnis (21 - 22) / (1) Geldfluss operative Gebarung (31 - 32)				-127.943,18	-128.300,00	356,82	-127.943,18	-128.300,00	356,82
SU 23	Summe Haushaltsrücklagen				0,00	0,00	0,00	0,00	0,00	0,00
SA00	Nettoergebnis nach Zuw./Entn. Haushaltsrücklagen (Saldo 0 +/- SU23)				-127.943,18	-128.300,00	356,82			
Investive Gebarung										
SU 33	Summe Einzahlungen investive Gebarung							0,00	0,00	0,00
SU 34	Summe Auszahlungen investive Gebarung							0,00	0,00	0,00
SA2	Saldo (2) Geldfluss aus der Investiven Gebarung (33 - 34)							0,00	0,00	0,00
SA3	Saldo (3) Nettofinanzierungssaldo (Saldo 1 + Saldo 2)							-127.943,18	-128.300,00	356,82
Finanzierungstätigkeit										
SU 35	Summe Einzahlungen aus der Finanzierungstätigkeit							0,00	0,00	0,00
SU 36	Summe Auszahlungen aus der Finanzierungstätigkeit							0,00	0,00	0,00
SA4	Saldo (4) Geldfluss aus der Finanzierungstätigkeit (35 - 36)							0,00	0,00	0,00
SA5	Saldo (5) Geldfluss aus der voranschlagswirksamen Gebarung (Saldo 3 + Saldo 4)							-127.943,18	-128.300,00	356,82
01	Hauptverwaltung									
010	Zentralamt									
010000	Gemeindeamt									
Operative Gebarung										
2/010000+810000	Erlöse aus Fremdleistungen	2114	3114	13	15.600,00	15.600,00		15.600,00	15.600,00	
2/010000+810100	Gemeindezeitung Inserate	2114	3114	13	3.076,50	4.000,00	-923,50	3.236,50	4.000,00	-763,50
2/010000+811000	Miete Gemeindesaal	2115	3115	14		500,00	-500,00		500,00	-500,00
2/010000+816000	weiterverrechneter Aufwand f. Hausverwaltung, marktbest.Betriebe	2114	3114	13	88.746,91	109.200,00	-20.453,09	87.388,11	109.200,00	-21.811,89

		MVAG			Ergebnisrechnung			Finanzierungsrechnung		
		MVAG	MVAG	VCQU	RA 2022	VA 2022	RA - VA	RA 2022	VA 2022	RA - VA
		EH	FH							
2/010000+828000	Rückersätze von Ausgaben	2116	3116	18	5.406,80	5.500,00	-93,20	5.562,25	5.500,00	62,25
SU 21 / 31	Summe Erträge / Einzahlungen operative Gebarung				112.830,21	134.800,00	-21.969,79	111.786,86	134.800,00	-23.013,14
1/010000-400000	Geringw.Anschaffungen	2221	3221	23	2.949,94	3.000,00	-50,06	2.702,44	3.000,00	-297,56
1/010000-454000	Reinigung	2221	3221	23	1.602,89	1.700,00	-97,11	1.602,89	1.700,00	-97,11
1/010000-456000	Büromaterial	2221	3221	23	4.594,54	5.000,00	-405,46	4.594,54	5.000,00	-405,46
1/010000-457000	Gesetzblätter, Zeitschriften,Formulare	2221	3221	23	28.181,04	36.000,00	-7.818,96	28.181,04	36.000,00	-7.818,96
1/010000-457100	Druckwerke, Bücher 10 % USt	2221	3221	23	516,99	1.300,00	-783,01	516,99	1.300,00	-783,01
1/010000-459000	Sonst.Verbrauchsgüter	2221	3221	23	1.145,31	1.500,00	-354,69	1.145,31	1.500,00	-354,69
1/010000-510000	Bezüge der VB der Verwaltung	2211	3211	20	241.347,86	249.600,00	-8.252,14	241.347,86	249.600,00	-8.252,14
1/010000-511000	Bezüge VB Arbeiter	2211	3211	20	216.062,70	216.100,00	-37,30	216.062,70	216.100,00	-37,30
1/010000-565000	Mehrleistungsvergütungen	2211	3211	20	23.875,89	22.900,00	975,89	23.875,89	22.900,00	975,89
1/010000-569000	Nebengebühren	2211	3211	20	53.920,78	55.600,00	-1.679,22	53.920,78	55.600,00	-1.679,22
1/010000-580000	DGB zum Ausgleichsfonds	2212	3212	20	18.433,44	18.800,00	-366,56	18.433,44	18.800,00	-366,56
1/010000-582000	Dienstgeberbeitr.z.sozial.Sicherh.	2212	3212	20	108.839,67	110.300,00	-1.460,33	108.839,67	110.300,00	-1.460,33
1/010000-591000	Dotierung von Rückstellungen für Abfertigungen	2214			3.115,36	2.400,00	715,36			
1/010000-592000	Dotierung von Rückstellungen für Jubiläumszuwendungen	2214			3.817,36	3.600,00	217,36			
1/010000-600000	Strom	2222	3222	24	3.594,31	4.200,00	-605,69	3.594,31	4.200,00	-605,69
1/010000-600100	Gas	2222	3222	24	2.996,32	3.900,00	-903,68	2.996,32	3.900,00	-903,68
1/010000-614000	Instandhaltung von Gebäuden und Bauten	2224	3224	24	3.565,03	5.000,00	-1.434,97	3.565,03	5.000,00	-1.434,97
1/010000-618000	Instandhaltung der Einrichtung	2224	3224	24	845,03	1.500,00	-654,97	845,03	1.500,00	-654,97
1/010000-618100	Wartungs-, Software-, Serviceverträge EDV	2224	3224	24	30.132,79	33.000,00	-2.867,21	30.646,99	33.000,00	-2.353,01
1/010000-630000	Porto Post (0%)	2222	3222	24	6.026,26	6.500,00	-473,74	5.829,02	6.500,00	-670,98
1/010000-630100	Zustellgebühren 20 % USt	2222	3222	24	565,61	1.200,00	-634,39	565,10	1.200,00	-634,90
1/010000-631000	Telekommunikationsdienste	2222	3222	24	3.392,71	3.600,00	-207,29	3.328,79	3.600,00	-271,21
1/010000-640000	Steuerberatung	2222	3222	24	5.718,72	6.000,00	-281,28	5.718,72	6.000,00	-281,28
1/010000-650000	Zinsen für Finanzschulden in Euro	2241	3241	25	1.919,38		1.919,38	1.919,38		1.919,38
1/010000-670000	Versicherungen	2222	3222	24	12.546,63	13.000,00	-453,37	12.546,63	13.000,00	-453,37
1/010000-680000	Planmäßige Abschreibung	2226			71.921,51	66.000,00	5.921,51			
1/010000-705100	Operating Leasing	2223	3223	24	36.078,57	37.900,00	-1.821,43	36.078,57	37.900,00	-1.821,43
1/010000-710000	öffentl.Abgaben ohne Gebühren gem.FAG	2225	3225	24	281,40	500,00	-218,60	281,40	500,00	-218,60
1/010000-711000	Gemeindeabgaben	2225	3225	24	3.560,54	3.600,00	-39,46	3.560,54	3.600,00	-39,46
1/010000-724000	Reisegebühren	2225	3225	24	92,37	300,00	-207,63	92,37	300,00	-207,63
1/010000-728000	Entgelte für sonstige Leistungen	2225	3225	24	82,37	1.000,00	-917,63	89,08	1.000,00	-910,92
SU 22 / 32	Summe Aufwendungen / Auszahlungen operative Gebarung				891.723,32	915.000,00	-23.276,68	812.880,83	843.000,00	-30.119,17
SA 0 / SA 1	(0) Nettoergebnis (21 - 22) / (1) Geldfluss operative Gebarung (31 - 32)				-778.893,11	-780.200,00	1.306,89	-701.093,97	-708.200,00	7.106,03

		MVAG			Ergebnisrechnung			Finanzierungsrechnung		
		EH	FH	VCQU	RA 2022	VA 2022	RA - VA	RA 2022	VA 2022	RA - VA
SU 23	Summe Haushaltsrücklagen				0,00	0,00	0,00	0,00	0,00	0,00
SA00	Nettoergebnis nach Zuw./Entn. Haushaltsrücklagen (Saldo 0 +/- SU23)				-778.893,11	-780.200,00	1.306,89			
Investive Gebarung										
SU 33	Summe Einzahlungen investive Gebarung							0,00	0,00	0,00
1/010000-042000	Amtsausstattung		3415	2 41					2.000,00	-2.000,00
1/010000-042100	Amts-, Betriebs- und Geschäftsausstattung: EDV		3415	2 41				2.326,22	4.000,00	-1.673,78
1/010000-042200	Amts-, Betriebs- und Geschäftsausstattung: Software		3415	2 41					1.500,00	-1.500,00
SU 34	Summe Auszahlungen investive Gebarung							2.326,22	7.500,00	-5.173,78
SA2	Saldo (2) Geldfluss aus der Investiven Gebarung (33 – 34)							-2.326,22	-7.500,00	5.173,78
SA3	Saldo (3) Nettofinanzierungssaldo (Saldo 1 + Saldo 2)							-703.420,19	-715.700,00	12.279,81
Finanzierungstätigkeit										
SU 35	Summe Einzahlungen aus der Finanzierungstätigkeit							0,00	0,00	0,00
SU 36	Summe Auszahlungen aus der Finanzierungstätigkeit							0,00	0,00	0,00
SA4	Saldo (4) Geldfluss aus der Finanzierungstätigkeit (35 – 36)							0,00	0,00	0,00
SA5	Saldo (5) Geldfluss aus der voranschlagswirksamen Gebarung (Saldo 3 + Saldo 4)							-703.420,19	-715.700,00	12.279,81
019	Repräsentation									
019000	Repräsentation									
Operative Gebarung										
SU 21 / 31	Summe Erträge / Einzahlungen operative Gebarung				0,00	0,00	0,00	0,00	0,00	0,00
1/019000-723000	Repräsentationsauslagen		2225	3225 24	8.191,16	10.000,00	-1.808,84	9.451,88	10.000,00	-548,12
SU 22 / 32	Summe Aufwendungen / Auszahlungen operative Gebarung				8.191,16	10.000,00	-1.808,84	9.451,88	10.000,00	-548,12
SA 0 / SA 1	(0) Nettoergebnis (21 - 22) / (1) Geldfluss operative Gebarung (31 – 32)				-8.191,16	-10.000,00	1.808,84	-9.451,88	-10.000,00	548,12
SU 23	Summe Haushaltsrücklagen				0,00	0,00	0,00	0,00	0,00	0,00
SA00	Nettoergebnis nach Zuw./Entn. Haushaltsrücklagen (Saldo 0 +/- SU23)				-8.191,16	-10.000,00	1.808,84			
Investive Gebarung										
SU 33	Summe Einzahlungen investive Gebarung							0,00	0,00	0,00
SU 34	Summe Auszahlungen investive Gebarung							0,00	0,00	0,00
SA2	Saldo (2) Geldfluss aus der Investiven Gebarung (33 – 34)							0,00	0,00	0,00
SA3	Saldo (3) Nettofinanzierungssaldo (Saldo 1 + Saldo 2)							-9.451,88	-10.000,00	548,12
Finanzierungstätigkeit										
SU 35	Summe Einzahlungen aus der Finanzierungstätigkeit							0,00	0,00	0,00
SU 36	Summe Auszahlungen aus der Finanzierungstätigkeit							0,00	0,00	0,00
SA4	Saldo (4) Geldfluss aus der Finanzierungstätigkeit (35 – 36)							0,00	0,00	0,00
SA5	Saldo (5) Geldfluss aus der voranschlagswirksamen Gebarung (Saldo 3 + Saldo 4)							-9.451,88	-10.000,00	548,12

		MVAG			Ergebnisrechnung			Finanzierungsrechnung		
		EH	FH	VCQU	RA 2022	VA 2022	RA - VA	RA 2022	VA 2022	RA - VA
02	Hauptverwaltung									
021	Statistisches Amt									
021000	Statistik									
Operative Gebarung										
2/021000+816000	Ersatz für stat. Erhebungen	2114	3114	13	130,80	100,00	30,80	130,80	100,00	30,80
SU 21 / 31	Summe Erträge / Einzahlungen operative Gebarung				130,80	100,00	30,80	130,80	100,00	30,80
SU 22 / 32	Summe Aufwendungen / Auszahlungen operative Gebarung				0,00	0,00	0,00	0,00	0,00	0,00
SA 0 / SA 1	(0) Nettoergebnis (21 - 22) / (1) Geldfluss operative Gebarung (31 - 32)				130,80	100,00	30,80	130,80	100,00	30,80
SU 23	Summe Haushaltsrücklagen				0,00	0,00	0,00	0,00	0,00	0,00
SA00	Nettoergebnis nach Zuw./Entn. Haushaltsrücklagen (Saldo 0 +/- SU23)				130,80	100,00	30,80			
Investive Gebarung										
SU 33	Summe Einzahlungen investive Gebarung							0,00	0,00	0,00
SU 34	Summe Auszahlungen investive Gebarung							0,00	0,00	0,00
SA2	Saldo (2) Geldfluss aus der Investiven Gebarung (33 - 34)							0,00	0,00	0,00
SA3	Saldo (3) Nettofinanzierungssaldo (Saldo 1 + Saldo 2)							130,80	100,00	30,80
Finanzierungstätigkeit										
SU 35	Summe Einzahlungen aus der Finanzierungstätigkeit							0,00	0,00	0,00
SU 36	Summe Auszahlungen aus der Finanzierungstätigkeit							0,00	0,00	0,00
SA4	Saldo (4) Geldfluss aus der Finanzierungstätigkeit (35 - 36)							0,00	0,00	0,00
SA5	Saldo (5) Geldfluss aus der voranschlagswirksamen Gebarung (Saldo 3 + Saldo 4)							130,80	100,00	30,80
022	Standesamt									
022000	Standesamt									
Operative Gebarung										
SU 21 / 31	Summe Erträge / Einzahlungen operative Gebarung				0,00	0,00	0,00	0,00	0,00	0,00
1/022000-752000	Beitrag an Standesamtsverband	2231	3231	26	11.434,69	11.700,00	-265,31	11.434,69	11.700,00	-265,31
SU 22 / 32	Summe Aufwendungen / Auszahlungen operative Gebarung				11.434,69	11.700,00	-265,31	11.434,69	11.700,00	-265,31
SA 0 / SA 1	(0) Nettoergebnis (21 - 22) / (1) Geldfluss operative Gebarung (31 - 32)				-11.434,69	-11.700,00	265,31	-11.434,69	-11.700,00	265,31
SU 23	Summe Haushaltsrücklagen				0,00	0,00	0,00	0,00	0,00	0,00
SA00	Nettoergebnis nach Zuw./Entn. Haushaltsrücklagen (Saldo 0 +/- SU23)				-11.434,69	-11.700,00	265,31			
Investive Gebarung										
SU 33	Summe Einzahlungen investive Gebarung							0,00	0,00	0,00
SU 34	Summe Auszahlungen investive Gebarung							0,00	0,00	0,00
SA2	Saldo (2) Geldfluss aus der Investiven Gebarung (33 - 34)							0,00	0,00	0,00
SA3	Saldo (3) Nettofinanzierungssaldo (Saldo 1 + Saldo 2)							-11.434,69	-11.700,00	265,31

		MVAG	MVAG	VCQU	Ergebnisrechnung			Finanzierungsrechnung		
		EH	FH		RA 2022	VA 2022	RA - VA	RA 2022	VA 2022	RA - VA
Finanzierungstätigkeit										
SU 35	Summe Einzahlungen aus der Finanzierungstätigkeit							0,00	0,00	0,00
SU 36	Summe Auszahlungen aus der Finanzierungstätigkeit							0,00	0,00	0,00
SA4	Saldo (4) Geldfluss aus der Finanzierungstätigkeit (35 – 36)							0,00	0,00	0,00
SA5	Saldo (5) Geldfluss aus der voranschlagswirksamen Gebarung (Saldo 3 + Saldo 4)							-11.434,69	-11.700,00	265,31
024 Wahlamt										
024000 Wahlamt										
Operative Gebarung										
2/024000+816000	Ersatz für Wahlen	2114	3114	13	1.286,03	2.000,00	-713,97	1.286,03	2.000,00	-713,97
SU 21 / 31	Summe Erträge / Einzahlungen operative Gebarung				1.286,03	2.000,00	-713,97	1.286,03	2.000,00	-713,97
1/024000-728000	Kosten der Wahlen	2225	3225	24	1.946,44	2.200,00	-253,56	1.946,44	2.200,00	-253,56
SU 22 / 32	Summe Aufwendungen / Auszahlungen operative Gebarung				1.946,44	2.200,00	-253,56	1.946,44	2.200,00	-253,56
SA 0 / SA 1	(0) Nettoergebnis (21 - 22) / (1) Geldfluss operative Gebarung (31 – 32)				-660,41	-200,00	-460,41	-660,41	-200,00	-460,41
SU 23	Summe Haushaltsrücklagen				0,00	0,00	0,00	0,00	0,00	0,00
SA00	Nettoergebnis nach Zuw./Entn. Haushaltsrücklagen (Saldo 0 +/- SU23)				-660,41	-200,00	-460,41			
Investive Gebarung										
SU 33	Summe Einzahlungen investive Gebarung							0,00	0,00	0,00
SU 34	Summe Auszahlungen investive Gebarung							0,00	0,00	0,00
SA2	Saldo (2) Geldfluss aus der Investiven Gebarung (33 – 34)							0,00	0,00	0,00
SA3	Saldo (3) Nettofinanzierungssaldo (Saldo 1 + Saldo 2)							-660,41	-200,00	-460,41
Finanzierungstätigkeit										
SU 35	Summe Einzahlungen aus der Finanzierungstätigkeit							0,00	0,00	0,00
SU 36	Summe Auszahlungen aus der Finanzierungstätigkeit							0,00	0,00	0,00
SA4	Saldo (4) Geldfluss aus der Finanzierungstätigkeit (35 – 36)							0,00	0,00	0,00
SA5	Saldo (5) Geldfluss aus der voranschlagswirksamen Gebarung (Saldo 3 + Saldo 4)							-660,41	-200,00	-460,41
029 Amtsgebäude										
029000 Amtsgebäude										
Operative Gebarung										
2/029000+811000	Bestandsentgelt Gemeindeamt	2115	3115	14	5.000,00	5.000,00		5.000,00	5.000,00	
SU 21 / 31	Summe Erträge / Einzahlungen operative Gebarung				5.000,00	5.000,00	0,00	5.000,00	5.000,00	0,00
SU 22 / 32	Summe Aufwendungen / Auszahlungen operative Gebarung				0,00	0,00	0,00	0,00	0,00	0,00
SA 0 / SA 1	(0) Nettoergebnis (21 - 22) / (1) Geldfluss operative Gebarung (31 – 32)				5.000,00	5.000,00	0,00	5.000,00	5.000,00	0,00
SU 23	Summe Haushaltsrücklagen				0,00	0,00	0,00	0,00	0,00	0,00
SA00	Nettoergebnis nach Zuw./Entn. Haushaltsrücklagen (Saldo 0 +/- SU23)				5.000,00	5.000,00	0,00			

	MVAG	MVAG	VCQU	Ergebnisrechnung			Finanzierungsrechnung					
				EH	FH		RA 2022	VA 2022	RA - VA	RA 2022	VA 2022	RA - VA
Investive Gebarung												
SU 33								0,00	0,00	0,00		
SU 34								0,00	0,00	0,00		
SA2								0,00	0,00	0,00		
SA3								5.000,00	5.000,00	0,00		
Finanzierungstätigkeit												
SU 35								0,00	0,00	0,00		
SU 36								0,00	0,00	0,00		
SA4								0,00	0,00	0,00		
SA5								5.000,00	5.000,00	0,00		
03 Bauverwaltung												
031 Amt für Raumordnung und Raumplanung												
031000 Raumordnung und Raumplanung												
Operative Gebarung												
SU 21 / 31								0,00	0,00	0,00		
1/031000-640000				2222	3222	24	5.864,40	6.000,00	-135,60	5.864,40	6.000,00	-135,60
1/031000-680000				2226			2.686,04		2.686,04			
SU 22 / 32							8.550,44	6.000,00	2.550,44	5.864,40	6.000,00	-135,60
SA 0 / SA 1							-8.550,44	-6.000,00	-2.550,44	-5.864,40	-6.000,00	135,60
SU 23							0,00	0,00	0,00	0,00	0,00	0,00
SA00							-8.550,44	-6.000,00	-2.550,44			
Investive Gebarung												
SU 33								0,00	0,00	0,00		
1/031000-070000					3411	2 42		33.531,66	30.000,00	3.531,66		
SU 34								33.531,66	30.000,00	3.531,66		
SA2								-33.531,66	-30.000,00	-3.531,66		
SA3								-39.396,06	-36.000,00	-3.396,06		
Finanzierungstätigkeit												
SU 35								0,00	0,00	0,00		
SU 36								0,00	0,00	0,00		
SA4								0,00	0,00	0,00		
SA5								-39.396,06	-36.000,00	-3.396,06		

		MVAG	MVAG	VCQU	Ergebnisrechnung			Finanzierungsrechnung		
		EH	FH		RA 2022	VA 2022	RA - VA	RA 2022	VA 2022	RA - VA
032	Vermessungsamt									
032000	Vermessungsamt									
Operative Gebarung										
SU 21 / 31	Summe Erträge / Einzahlungen operative Gebarung				0,00	0,00	0,00	0,00	0,00	0,00
1/032000-728000	Vermarkung des Gemeindegebietes	2225	3225	24	4.655,49	5.000,00	-344,51	4.655,49	5.000,00	-344,51
SU 22 / 32	Summe Aufwendungen / Auszahlungen operative Gebarung				4.655,49	5.000,00	-344,51	4.655,49	5.000,00	-344,51
SA 0 / SA 1	(0) Nettoergebnis (21 - 22) / (1) Geldfluss operative Gebarung (31 - 32)				-4.655,49	-5.000,00	344,51	-4.655,49	-5.000,00	344,51
SU 23	Summe Haushaltsrücklagen				0,00	0,00	0,00	0,00	0,00	0,00
SA00	Nettoergebnis nach Zuw./Entn. Haushaltsrücklagen (Saldo 0 +/- SU23)				-4.655,49	-5.000,00	344,51			
Investive Gebarung										
SU 33	Summe Einzahlungen investive Gebarung							0,00	0,00	0,00
SU 34	Summe Auszahlungen investive Gebarung							0,00	0,00	0,00
SA2	Saldo (2) Geldfluss aus der Investiven Gebarung (33 - 34)							0,00	0,00	0,00
SA3	Saldo (3) Nettofinanzierungssaldo (Saldo 1 + Saldo 2)							-4.655,49	-5.000,00	344,51
Finanzierungstätigkeit										
SU 35	Summe Einzahlungen aus der Finanzierungstätigkeit							0,00	0,00	0,00
SU 36	Summe Auszahlungen aus der Finanzierungstätigkeit							0,00	0,00	0,00
SA4	Saldo (4) Geldfluss aus der Finanzierungstätigkeit (35 - 36)							0,00	0,00	0,00
SA5	Saldo (5) Geldfluss aus der voranschlagswirksamen Gebarung (Saldo 3 + Saldo 4)							-4.655,49	-5.000,00	344,51
06	Sonstige Maßnahmen									
060	Beiträge an Verbände, Vereine oder sonstige Organisationen									
060000	Beiträge a.Verbände, Vereine u.sonst.Org.									
Operative Gebarung										
SU 21 / 31	Summe Erträge / Einzahlungen operative Gebarung				0,00	0,00	0,00	0,00	0,00	0,00
1/060000-726000	Beiträge an Verbände, Vereine	2225	3225	24	12.925,28	15.500,00	-2.574,72	12.925,28	15.500,00	-2.574,72
SU 22 / 32	Summe Aufwendungen / Auszahlungen operative Gebarung				12.925,28	15.500,00	-2.574,72	12.925,28	15.500,00	-2.574,72
SA 0 / SA 1	(0) Nettoergebnis (21 - 22) / (1) Geldfluss operative Gebarung (31 - 32)				-12.925,28	-15.500,00	2.574,72	-12.925,28	-15.500,00	2.574,72
SU 23	Summe Haushaltsrücklagen				0,00	0,00	0,00	0,00	0,00	0,00
SA00	Nettoergebnis nach Zuw./Entn. Haushaltsrücklagen (Saldo 0 +/- SU23)				-12.925,28	-15.500,00	2.574,72			
Investive Gebarung										
SU 33	Summe Einzahlungen investive Gebarung							0,00	0,00	0,00
SU 34	Summe Auszahlungen investive Gebarung							0,00	0,00	0,00
SA2	Saldo (2) Geldfluss aus der Investiven Gebarung (33 - 34)							0,00	0,00	0,00
SA3	Saldo (3) Nettofinanzierungssaldo (Saldo 1 + Saldo 2)							-12.925,28	-15.500,00	2.574,72

		MVAG	MVAG	VCQU	Ergebnisrechnung			Finanzierungsrechnung		
		EH	FH		RA 2022	VA 2022	RA - VA	RA 2022	VA 2022	RA - VA
Finanzierungstätigkeit										
SU 35	Summe Einzahlungen aus der Finanzierungstätigkeit							0,00	0,00	0,00
SU 36	Summe Auszahlungen aus der Finanzierungstätigkeit							0,00	0,00	0,00
SA4	Saldo (4) Geldfluss aus der Finanzierungstätigkeit (35 – 36)							0,00	0,00	0,00
SA5	Saldo (5) Geldfluss aus der voranschlagswirksamen Gebarung (Saldo 3 + Saldo 4)							-12.925,28	-15.500,00	2.574,72
061 Sonstige Subventionen										
061000	Sonstige Subventionen									
Operative Gebarung										
SU 21 / 31	Summe Erträge / Einzahlungen operative Gebarung				0,00	0,00	0,00	0,00	0,00	0,00
1/061000-757000	Transfers an private Organisationen ohne Erwerbszweck (Subvention)	2234	3234	27	1.391,00	2.000,00	-609,00	1.391,00	2.000,00	-609,00
SU 22 / 32	Summe Aufwendungen / Auszahlungen operative Gebarung				1.391,00	2.000,00	-609,00	1.391,00	2.000,00	-609,00
SA 0 / SA 1	(0) Nettoergebnis (21 - 22) / (1) Geldfluss operative Gebarung (31 – 32)				-1.391,00	-2.000,00	609,00	-1.391,00	-2.000,00	609,00
SU 23	Summe Haushaltsrücklagen				0,00	0,00	0,00	0,00	0,00	0,00
SA00	Nettoergebnis nach Zuw./Entn. Haushaltsrücklagen (Saldo 0 +/- SU23)				-1.391,00	-2.000,00	609,00			
Investive Gebarung										
SU 33	Summe Einzahlungen investive Gebarung							0,00	0,00	0,00
SU 34	Summe Auszahlungen investive Gebarung							0,00	0,00	0,00
SA2	Saldo (2) Geldfluss aus der Investiven Gebarung (33 – 34)							0,00	0,00	0,00
SA3	Saldo (3) Nettofinanzierungssaldo (Saldo 1 + Saldo 2)							-1.391,00	-2.000,00	609,00
Finanzierungstätigkeit										
SU 35	Summe Einzahlungen aus der Finanzierungstätigkeit							0,00	0,00	0,00
SU 36	Summe Auszahlungen aus der Finanzierungstätigkeit							0,00	0,00	0,00
SA4	Saldo (4) Geldfluss aus der Finanzierungstätigkeit (35 – 36)							0,00	0,00	0,00
SA5	Saldo (5) Geldfluss aus der voranschlagswirksamen Gebarung (Saldo 3 + Saldo 4)							-1.391,00	-2.000,00	609,00
062 Ehrungen und Auszeichnungen										
062000	Ehrungen und Auszeichnungen									
Operative Gebarung										
SU 21 / 31	Summe Erträge / Einzahlungen operative Gebarung				0,00	0,00	0,00	0,00	0,00	0,00
1/062000-728000	Ehrungen und Auszeichnungen	2225	3225	24	1.421,28	5.000,00	-3.578,72	1.421,28	5.000,00	-3.578,72
SU 22 / 32	Summe Aufwendungen / Auszahlungen operative Gebarung				1.421,28	5.000,00	-3.578,72	1.421,28	5.000,00	-3.578,72
SA 0 / SA 1	(0) Nettoergebnis (21 - 22) / (1) Geldfluss operative Gebarung (31 – 32)				-1.421,28	-5.000,00	3.578,72	-1.421,28	-5.000,00	3.578,72
SU 23	Summe Haushaltsrücklagen				0,00	0,00	0,00	0,00	0,00	0,00
SA00	Nettoergebnis nach Zuw./Entn. Haushaltsrücklagen (Saldo 0 +/- SU23)				-1.421,28	-5.000,00	3.578,72			
Investive Gebarung										
SU 33	Summe Einzahlungen investive Gebarung							0,00	0,00	0,00

	MVAG	MVAG	VCQU	Ergebnisrechnung			Finanzierungsrechnung			
				EH	FH	RA 2022	VA 2022	RA - VA	RA 2022	VA 2022
SU 34								0,00	0,00	0,00
SA2								0,00	0,00	0,00
SA3								-1.421,28	-5.000,00	3.578,72
Finanzierungstätigkeit										
SU 35								0,00	0,00	0,00
SU 36								0,00	0,00	0,00
SA4								0,00	0,00	0,00
SA5								-1.421,28	-5.000,00	3.578,72
09	Personalbetreuung									
091	Personalausbildung und Personalfortbildung									
091000	Personalausbildung und Fortbildung									
Operative Gebarung										
SU 21 / 31								0,00	0,00	0,00
1/091000-728000								9.102,19	11.000,00	-1.897,81
SU 22 / 32								9.102,19	11.000,00	-1.897,81
SA 0 / SA 1								-9.102,19	-11.000,00	1.897,81
SU 23								0,00	0,00	0,00
SA00								-9.102,19	-11.000,00	1.897,81
Investive Gebarung										
SU 33								0,00	0,00	0,00
SU 34								0,00	0,00	0,00
SA2								0,00	0,00	0,00
SA3								-9.302,19	-11.000,00	1.697,81
Finanzierungstätigkeit										
SU 35								0,00	0,00	0,00
SU 36								0,00	0,00	0,00
SA4								0,00	0,00	0,00
SA5								-9.302,19	-11.000,00	1.697,81

		MVAG	MVAG	VCQU	Ergebnisrechnung			Finanzierungsrechnung		
		EH	FH		RA 2022	VA 2022	RA - VA	RA 2022	VA 2022	RA - VA
1 Öffentliche Ordnung und Sicherheit										
13	Sonderpolizei									
131	Bau- und Feuerpolizei									
131000	Bau- u. Feuerpolizei									
Operative Gebarung										
2/131000+816000	Ersatz der Sach- verständigenhonorare	2114	3114	13	8.531,90	8.500,00	31,90	7.033,91	8.500,00	-1.466,09
SU 21 / 31	Summe Erträge / Einzahlungen operative Gebarung				8.531,90	8.500,00	31,90	7.033,91	8.500,00	-1.466,09
1/131000-640000	Sachverständigenhonorare	2222	3222	24	21.892,86	21.000,00	892,86	19.788,36	21.000,00	-1.211,64
SU 22 / 32	Summe Aufwendungen / Auszahlungen operative Gebarung				21.892,86	21.000,00	892,86	19.788,36	21.000,00	-1.211,64
SA 0 / SA 1	(0) Nettoergebnis (21 - 22) / (1) Geldfluss operative Gebarung (31 – 32)				-13.360,96	-12.500,00	-860,96	-12.754,45	-12.500,00	-254,45
SU 23	Summe Haushaltsrücklagen				0,00	0,00	0,00	0,00	0,00	0,00
SA00	Nettoergebnis nach Zuw./Entn. Haushaltsrücklagen (Saldo 0 +/- SU23)				-13.360,96	-12.500,00	-860,96			
Investive Gebarung										
SU 33	Summe Einzahlungen investive Gebarung							0,00	0,00	0,00
SU 34	Summe Auszahlungen investive Gebarung							0,00	0,00	0,00
SA2	Saldo (2) Geldfluss aus der Investiven Gebarung (33 – 34)							0,00	0,00	0,00
SA3	Saldo (3) Nettofinanzierungssaldo (Saldo 1 + Saldo 2)							-12.754,45	-12.500,00	-254,45
Finanzierungstätigkeit										
SU 35	Summe Einzahlungen aus der Finanzierungstätigkeit							0,00	0,00	0,00
SU 36	Summe Auszahlungen aus der Finanzierungstätigkeit							0,00	0,00	0,00
SA4	Saldo (4) Geldfluss aus der Finanzierungstätigkeit (35 – 36)							0,00	0,00	0,00
SA5	Saldo (5) Geldfluss aus der voranschlagswirksamen Gebarung (Saldo 3 + Saldo 4)							-12.754,45	-12.500,00	-254,45
132	Gesundheitspolizei									
132000	Gesundheitspolizei									
Operative Gebarung										
SU 21 / 31	Summe Erträge / Einzahlungen operative Gebarung				0,00	0,00	0,00	0,00	0,00	0,00
1/132000-728000	Entgelte f. sonstige Leistungen Totenbeschau	2225	3225	24	420,00	1.000,00	-580,00	720,00	1.000,00	-280,00
SU 22 / 32	Summe Aufwendungen / Auszahlungen operative Gebarung				420,00	1.000,00	-580,00	720,00	1.000,00	-280,00
SA 0 / SA 1	(0) Nettoergebnis (21 - 22) / (1) Geldfluss operative Gebarung (31 – 32)				-420,00	-1.000,00	580,00	-720,00	-1.000,00	280,00
SU 23	Summe Haushaltsrücklagen				0,00	0,00	0,00	0,00	0,00	0,00
SA00	Nettoergebnis nach Zuw./Entn. Haushaltsrücklagen (Saldo 0 +/- SU23)				-420,00	-1.000,00	580,00			
Investive Gebarung										
SU 33	Summe Einzahlungen investive Gebarung							0,00	0,00	0,00
SU 34	Summe Auszahlungen investive Gebarung							0,00	0,00	0,00

		MVAG			Ergebnisrechnung			Finanzierungsrechnung		
		EH	FH	VCQU	RA 2022	VA 2022	RA - VA	RA 2022	VA 2022	RA - VA
SA2	Saldo (2) Geldfluss aus der Investiven Gebarung (33 – 34)							0,00	0,00	0,00
SA3	Saldo (3) Nettofinanzierungssaldo (Saldo 1 + Saldo 2)							-720,00	-1.000,00	280,00
Finanzierungstätigkeit										
SU 35	Summe Einzahlungen aus der Finanzierungstätigkeit							0,00	0,00	0,00
SU 36	Summe Auszahlungen aus der Finanzierungstätigkeit							0,00	0,00	0,00
SA4	Saldo (4) Geldfluss aus der Finanzierungstätigkeit (35 – 36)							0,00	0,00	0,00
SA5	Saldo (5) Geldfluss aus der voranschlagswirksamen Gebarung (Saldo 3 + Saldo 4)							-720,00	-1.000,00	280,00
133	Veterinärpolizei									
133000	Veterinärpolizei									
Operative Gebarung										
2/133000+808000	Erlös für Hundemarken	2116	3116	16	14,00	100,00	-86,00	14,00	100,00	-86,00
SU 21 / 31	Summe Erträge / Einzahlungen operative Gebarung				14,00	100,00	-86,00	14,00	100,00	-86,00
1/133000-413000	Hundemarken	2221	3221	23		100,00	-100,00		100,00	-100,00
SU 22 / 32	Summe Aufwendungen / Auszahlungen operative Gebarung				0,00	100,00	-100,00	0,00	100,00	-100,00
SA 0 / SA 1	(0) Nettoergebnis (21 - 22) / (1) Geldfluss operative Gebarung (31 – 32)				14,00	0,00	14,00	14,00	0,00	14,00
SU 23	Summe Haushaltsrücklagen				0,00	0,00	0,00	0,00	0,00	0,00
SA00	Nettoergebnis nach Zuw./Entn. Haushaltsrücklagen (Saldo 0 +/- SU23)				14,00	0,00	14,00			
Investive Gebarung										
SU 33	Summe Einzahlungen investive Gebarung							0,00	0,00	0,00
SU 34	Summe Auszahlungen investive Gebarung							0,00	0,00	0,00
SA2	Saldo (2) Geldfluss aus der Investiven Gebarung (33 – 34)							0,00	0,00	0,00
SA3	Saldo (3) Nettofinanzierungssaldo (Saldo 1 + Saldo 2)							14,00	0,00	14,00
Finanzierungstätigkeit										
SU 35	Summe Einzahlungen aus der Finanzierungstätigkeit							0,00	0,00	0,00
SU 36	Summe Auszahlungen aus der Finanzierungstätigkeit							0,00	0,00	0,00
SA4	Saldo (4) Geldfluss aus der Finanzierungstätigkeit (35 – 36)							0,00	0,00	0,00
SA5	Saldo (5) Geldfluss aus der voranschlagswirksamen Gebarung (Saldo 3 + Saldo 4)							14,00	0,00	14,00
16	Feuerwehrwesen									
163	Freiwillige Feuerwehren									
163000	Freiwillige Feuerwehren									
Operative Gebarung										
2/163000+813000	Erträge aus der Auflösung von Investitionszuschüssen (Kapitaltransfers)	2127			6.712,33	6.700,00	12,33			
SU 21 / 31	Summe Erträge / Einzahlungen operative Gebarung				6.712,33	6.700,00	12,33	0,00	0,00	0,00
1/163000-400000	Geringwertige Wirtschaftsgüter	2221	3221	23	3.920,21	4.000,00	-79,79	3.920,21	4.000,00	-79,79

		MVAG			Ergebnisrechnung			Finanzierungsrechnung		
		EH	FH	VCQU	RA 2022	VA 2022	RA - VA	RA 2022	VA 2022	RA - VA
1/163000-459000	Sonstige Verbrauchsgüter	2221	3221	23	890,44	1.000,00	-109,56	890,44	1.000,00	-109,56
1/163000-459100	Arbeitskleidung	2221	3221	23	1.381,67	1.400,00	-18,33	1.381,67	1.400,00	-18,33
1/163000-600000	Strom	2222	3222	24	6.446,29	6.500,00	-53,71	6.446,29	6.500,00	-53,71
1/163000-600100	Gas	2222	3222	24	2.104,83	2.400,00	-295,17	2.104,83	2.400,00	-295,17
1/163000-614000	Instandh.FF Gebäude	2224	3224	24	528,80	600,00	-71,20	528,80	600,00	-71,20
1/163000-617000	Instandhaltung der Fahrzeuge	2224	3224	24	2.107,03	2.400,00	-292,97	2.399,02	2.400,00	-0,98
1/163000-619000	Instandhaltung von Maschinen, Geräten	2224	3224	24	3.082,51	3.100,00	-17,49	3.082,51	3.100,00	-17,49
1/163000-670000	Versicherungen	2222	3222	24	5.324,81	5.300,00	24,81	5.324,81	5.300,00	24,81
1/163000-680000	Planmäßige Abschreibung	2226			66.264,57	66.200,00	64,57			
1/163000-711000	Gemeindeabgaben	2225	3225	24	8.194,66	8.100,00	94,66	8.194,66	8.100,00	94,66
1/163000-728000	sonstige Ausgaben	2225	3225	24	72,72	100,00	-27,28	72,72	100,00	-27,28
1/163000-757000	Transfers an private Organisationen ohne Erwerbszweck (Subvention)	2234	3234	27	7.000,00	7.000,00		7.000,00	7.000,00	
1/163000-757100	Transfers an private Organisationen ohne Erwerbszweck (Subvention Jugendförderung)	2234	3234	27	4.000,00	4.000,00		4.000,00	4.000,00	
SU 22 / 32	Summe Aufwendungen / Auszahlungen operative Gebarung				111.318,54	112.100,00	-781,46	45.345,96	45.900,00	-554,04
SA 0 / SA 1	(0) Nettoergebnis (21 - 22) / (1) Geldfluss operative Gebarung (31 - 32)				-104.606,21	-105.400,00	793,79	-45.345,96	-45.900,00	554,04
SU 23	Summe Haushaltsrücklagen				0,00	0,00	0,00	0,00	0,00	0,00
SA00	Nettoergebnis nach Zuw./Entn. Haushaltsrücklagen (Saldo 0 +/- SU23)				-104.606,21	-105.400,00	793,79			
Investive Gebarung										
SU 33	Summe Einzahlungen investive Gebarung							0,00	0,00	0,00
1/163000-042000	Geräte und Ausrüstung		3415	2 41				989,42	1.000,00	-10,58
SU 34	Summe Auszahlungen investive Gebarung							989,42	1.000,00	-10,58
SA2	Saldo (2) Geldfluss aus der Investiven Gebarung (33 - 34)							-989,42	-1.000,00	10,58
SA3	Saldo (3) Nettofinanzierungssaldo (Saldo 1 + Saldo 2)							-46.335,38	-46.900,00	564,62
Finanzierungstätigkeit										
SU 35	Summe Einzahlungen aus der Finanzierungstätigkeit							0,00	0,00	0,00
SU 36	Summe Auszahlungen aus der Finanzierungstätigkeit							0,00	0,00	0,00
SA4	Saldo (4) Geldfluss aus der Finanzierungstätigkeit (35 - 36)							0,00	0,00	0,00
SA5	Saldo (5) Geldfluss aus der voranschlagswirksamen Gebarung (Saldo 3 + Saldo 4)							-46.335,38	-46.900,00	564,62
163100	Freiwillige Feuerwehr									
Operative Gebarung										
SU 21 / 31	Summe Erträge / Einzahlungen operative Gebarung				0,00	0,00	0,00	0,00	0,00	0,00
1/163100-650000	Zinsen für Finanzschulden in Euro	2241	3241	25	3.599,56	2.500,00	1.099,56	3.599,56	2.500,00	1.099,56
1/163100-680000	Planmäßige Abschreibung	2226			22.732,15	22.700,00	32,15			
SU 22 / 32	Summe Aufwendungen / Auszahlungen operative Gebarung				26.331,71	25.200,00	1.131,71	3.599,56	2.500,00	1.099,56
SA 0 / SA 1	(0) Nettoergebnis (21 - 22) / (1) Geldfluss operative Gebarung (31 - 32)				-26.331,71	-25.200,00	-1.131,71	-3.599,56	-2.500,00	-1.099,56

		MVAG			Ergebnisrechnung			Finanzierungsrechnung		
		EH	FH	VCQU	RA 2022	VA 2022	RA - VA	RA 2022	VA 2022	RA - VA
SU 23	Summe Haushaltsrücklagen				0,00	0,00	0,00	0,00	0,00	0,00
SA00	Nettoergebnis nach Zuw./Entn. Haushaltsrücklagen (Saldo 0 +/- SU23)				-26.331,71	-25.200,00	-1.131,71			
Investive Gebarung										
SU 33	Summe Einzahlungen investive Gebarung							0,00	0,00	0,00
SU 34	Summe Auszahlungen investive Gebarung							0,00	0,00	0,00
SA2	Saldo (2) Geldfluss aus der Investiven Gebarung (33 – 34)							0,00	0,00	0,00
SA3	Saldo (3) Nettofinanzierungssaldo (Saldo 1 + Saldo 2)							-3.599,56	-2.500,00	-1.099,56
Finanzierungstätigkeit										
SU 35	Summe Einzahlungen aus der Finanzierungstätigkeit							0,00	0,00	0,00
1/163100-346000	Investitionsdarlehen von Finanzunternehmen		3614	65				20.420,06	20.900,00	-479,94
SU 36	Summe Auszahlungen aus der Finanzierungstätigkeit							20.420,06	20.900,00	-479,94
SA4	Saldo (4) Geldfluss aus der Finanzierungstätigkeit (35 – 36)							-20.420,06	-20.900,00	479,94
SA5	Saldo (5) Geldfluss aus der voranschlagswirksamen Gebarung (Saldo 3 + Saldo 4)							-24.019,62	-23.400,00	-619,62
164	Förderung der Brandbekämpfung und Brandverhütung									
164000	Förderung der Brandbe- kämpfung u.-verhütung									
Operative Gebarung										
SU 21 / 31	Summe Erträge / Einzahlungen operative Gebarung				0,00	0,00	0,00	0,00	0,00	0,00
1/164000-729000	Sonstige Ausgaben	2225	3225	24	1.851,47	1.600,00	251,47	1.851,47	1.600,00	251,47
SU 22 / 32	Summe Aufwendungen / Auszahlungen operative Gebarung				1.851,47	1.600,00	251,47	1.851,47	1.600,00	251,47
SA 0 / SA 1	(0) Nettoergebnis (21 - 22) / (1) Geldfluss operative Gebarung (31 – 32)				-1.851,47	-1.600,00	-251,47	-1.851,47	-1.600,00	-251,47
SU 23	Summe Haushaltsrücklagen				0,00	0,00	0,00	0,00	0,00	0,00
SA00	Nettoergebnis nach Zuw./Entn. Haushaltsrücklagen (Saldo 0 +/- SU23)				-1.851,47	-1.600,00	-251,47			
Investive Gebarung										
SU 33	Summe Einzahlungen investive Gebarung							0,00	0,00	0,00
SU 34	Summe Auszahlungen investive Gebarung							0,00	0,00	0,00
SA2	Saldo (2) Geldfluss aus der Investiven Gebarung (33 – 34)							0,00	0,00	0,00
SA3	Saldo (3) Nettofinanzierungssaldo (Saldo 1 + Saldo 2)							-1.851,47	-1.600,00	-251,47
Finanzierungstätigkeit										
SU 35	Summe Einzahlungen aus der Finanzierungstätigkeit							0,00	0,00	0,00
SU 36	Summe Auszahlungen aus der Finanzierungstätigkeit							0,00	0,00	0,00
SA4	Saldo (4) Geldfluss aus der Finanzierungstätigkeit (35 – 36)							0,00	0,00	0,00
SA5	Saldo (5) Geldfluss aus der voranschlagswirksamen Gebarung (Saldo 3 + Saldo 4)							-1.851,47	-1.600,00	-251,47

		MVAG	MVAG	VCQU	Ergebnisrechnung			Finanzierungsrechnung		
		EH	FH		RA 2022	VA 2022	RA - VA	RA 2022	VA 2022	RA - VA
17	Katastrophendienst									
179	Sonstige Einrichtungen und Maßnahmen									
179000	Sonst.Einrichtungen und Maßnahmen									
Operative Gebarung										
2/179000+868000	Strafgelder lt Epidimiegesetz	2124	3124	16	327,50	500,00	-172,50	327,50	500,00	-172,50
SU 21 / 31	Summe Erträge / Einzahlungen operative Gebarung				327,50	500,00	-172,50	327,50	500,00	-172,50
1/179000-728300	Katastrophenschutz	2225	3225	24	1.464,20	700,00	764,20	540,00	700,00	-160,00
1/179000-768000	Katastrophenhilfsdienst	2234	3234	27		1.500,00	-1.500,00		1.500,00	-1.500,00
SU 22 / 32	Summe Aufwendungen / Auszahlungen operative Gebarung				1.464,20	2.200,00	-735,80	540,00	2.200,00	-1.660,00
SA 0 / SA 1	(0) Nettoergebnis (21 - 22) / (1) Geldfluss operative Gebarung (31 - 32)				-1.136,70	-1.700,00	563,30	-212,50	-1.700,00	1.487,50
SU 23	Summe Haushaltsrücklagen				0,00	0,00	0,00	0,00	0,00	0,00
SA00	Nettoergebnis nach Zuw./Entn. Haushaltsrücklagen (Saldo 0 +/- SU23)				-1.136,70	-1.700,00	563,30			
Investive Gebarung										
SU 33	Summe Einzahlungen investive Gebarung							0,00	0,00	0,00
SU 34	Summe Auszahlungen investive Gebarung							0,00	0,00	0,00
SA2	Saldo (2) Geldfluss aus der Investiven Gebarung (33 - 34)							0,00	0,00	0,00
SA3	Saldo (3) Nettofinanzierungssaldo (Saldo 1 + Saldo 2)							-212,50	-1.700,00	1.487,50
Finanzierungstätigkeit										
SU 35	Summe Einzahlungen aus der Finanzierungstätigkeit							0,00	0,00	0,00
SU 36	Summe Auszahlungen aus der Finanzierungstätigkeit							0,00	0,00	0,00
SA4	Saldo (4) Geldfluss aus der Finanzierungstätigkeit (35 - 36)							0,00	0,00	0,00
SA5	Saldo (5) Geldfluss aus der voranschlagswirksamen Gebarung (Saldo 3 + Saldo 4)							-212,50	-1.700,00	1.487,50
18	Landesverteidigung									
180	Zivilschutz									
180000	Zivilschutz									
Operative Gebarung										
SU 21 / 31	Summe Erträge / Einzahlungen operative Gebarung				0,00	0,00	0,00	0,00	0,00	0,00
1/180000-757000	Subventionen - Zivilschutz	2234	3234	27	294,42	300,00	-5,58	294,42	300,00	-5,58
SU 22 / 32	Summe Aufwendungen / Auszahlungen operative Gebarung				294,42	300,00	-5,58	294,42	300,00	-5,58
SA 0 / SA 1	(0) Nettoergebnis (21 - 22) / (1) Geldfluss operative Gebarung (31 - 32)				-294,42	-300,00	5,58	-294,42	-300,00	5,58
SU 23	Summe Haushaltsrücklagen				0,00	0,00	0,00	0,00	0,00	0,00
SA00	Nettoergebnis nach Zuw./Entn. Haushaltsrücklagen (Saldo 0 +/- SU23)				-294,42	-300,00	5,58			
Investive Gebarung										
SU 33	Summe Einzahlungen investive Gebarung							0,00	0,00	0,00
SU 34	Summe Auszahlungen investive Gebarung							0,00	0,00	0,00

		MVAG MVAG VCQU		Ergebnisrechnung			Finanzierungsrechnung		
		EH	FH	RA 2022	VA 2022	RA - VA	RA 2022	VA 2022	RA - VA
SA2	Saldo (2) Geldfluss aus der Investiven Gebarung (33 – 34)						0,00	0,00	0,00
SA3	Saldo (3) Nettofinanzierungssaldo (Saldo 1 + Saldo 2)						-294,42	-300,00	5,58
Finanzierungstätigkeit									
SU 35	Summe Einzahlungen aus der Finanzierungstätigkeit						0,00	0,00	0,00
SU 36	Summe Auszahlungen aus der Finanzierungstätigkeit						0,00	0,00	0,00
SA4	Saldo (4) Geldfluss aus der Finanzierungstätigkeit (35 – 36)						0,00	0,00	0,00
SA5	Saldo (5) Geldfluss aus der voranschlagswirksamen Gebarung (Saldo 3 + Saldo 4)						-294,42	-300,00	5,58

		MVAG	MVAG	VCQU	Ergebnisrechnung			Finanzierungsrechnung		
		EH	FH		RA 2022	VA 2022	RA - VA	RA 2022	VA 2022	RA - VA
2 Unterricht, Erziehung, Sport und Wissenschaft										
21	Allgemeinbildender Unterricht									
211	Volksschulen									
211000	Volksschulen									
Operative Gebarung										
SU 21 / 31	Summe Erträge / Einzahlungen operative Gebarung				0,00	0,00	0,00	0,00	0,00	0,00
1/211000-752000	Schulverbandsumlagen	2231	3231	26	271.879,28	271.900,00	-20,72	271.879,28	271.900,00	-20,72
SU 22 / 32	Summe Aufwendungen / Auszahlungen operative Gebarung				271.879,28	271.900,00	-20,72	271.879,28	271.900,00	-20,72
SA 0 / SA 1	(0) Nettoergebnis (21 - 22) / (1) Geldfluss operative Gebarung (31 - 32)				-271.879,28	-271.900,00	20,72	-271.879,28	-271.900,00	20,72
SU 23	Summe Haushaltsrücklagen				0,00	0,00	0,00	0,00	0,00	0,00
SA00	Nettoergebnis nach Zuw./Entn. Haushaltsrücklagen (Saldo 0 +/- SU23)				-271.879,28	-271.900,00	20,72			
Investive Gebarung										
SU 33	Summe Einzahlungen investive Gebarung							0,00	0,00	0,00
SU 34	Summe Auszahlungen investive Gebarung							0,00	0,00	0,00
SA2	Saldo (2) Geldfluss aus der Investiven Gebarung (33 - 34)							0,00	0,00	0,00
SA3	Saldo (3) Nettofinanzierungssaldo (Saldo 1 + Saldo 2)							-271.879,28	-271.900,00	20,72
Finanzierungstätigkeit										
SU 35	Summe Einzahlungen aus der Finanzierungstätigkeit							0,00	0,00	0,00
SU 36	Summe Auszahlungen aus der Finanzierungstätigkeit							0,00	0,00	0,00
SA4	Saldo (4) Geldfluss aus der Finanzierungstätigkeit (35 - 36)							0,00	0,00	0,00
SA5	Saldo (5) Geldfluss aus der voranschlagswirksamen Gebarung (Saldo 3 + Saldo 4)							-271.879,28	-271.900,00	20,72
212	Hauptschulen									
212000	Schulgemeindever- bandsumlage									
Operative Gebarung										
SU 21 / 31	Summe Erträge / Einzahlungen operative Gebarung				0,00	0,00	0,00	0,00	0,00	0,00
1/212000-752000	Laufende Schulumlagen	2231	3231	26	114.848,24	115.000,00	-151,76	114.848,24	115.000,00	-151,76
SU 22 / 32	Summe Aufwendungen / Auszahlungen operative Gebarung				114.848,24	115.000,00	-151,76	114.848,24	115.000,00	-151,76
SA 0 / SA 1	(0) Nettoergebnis (21 - 22) / (1) Geldfluss operative Gebarung (31 - 32)				-114.848,24	-115.000,00	151,76	-114.848,24	-115.000,00	151,76
SU 23	Summe Haushaltsrücklagen				0,00	0,00	0,00	0,00	0,00	0,00
SA00	Nettoergebnis nach Zuw./Entn. Haushaltsrücklagen (Saldo 0 +/- SU23)				-114.848,24	-115.000,00	151,76			
Investive Gebarung										
SU 33	Summe Einzahlungen investive Gebarung							0,00	0,00	0,00
SU 34	Summe Auszahlungen investive Gebarung							0,00	0,00	0,00
SA2	Saldo (2) Geldfluss aus der Investiven Gebarung (33 - 34)							0,00	0,00	0,00
SA3	Saldo (3) Nettofinanzierungssaldo (Saldo 1 + Saldo 2)							-114.848,24	-115.000,00	151,76

		MVAG	MVAG	VCQU	Ergebnisrechnung			Finanzierungsrechnung		
		EH	FH		RA 2022	VA 2022	RA - VA	RA 2022	VA 2022	RA - VA
Finanzierungstätigkeit										
SU 35	Summe Einzahlungen aus der Finanzierungstätigkeit							0,00	0,00	0,00
SU 36	Summe Auszahlungen aus der Finanzierungstätigkeit							0,00	0,00	0,00
SA4	Saldo (4) Geldfluss aus der Finanzierungstätigkeit (35 – 36)							0,00	0,00	0,00
SA5	Saldo (5) Geldfluss aus der voranschlagswirksamen Gebarung (Saldo 3 + Saldo 4)							-114.848,24	-115.000,00	151,76
214 Polytechnische Schulen										
214000 Polytechnische Schulen										
Operative Gebarung										
SU 21 / 31	Summe Erträge / Einzahlungen operative Gebarung				0,00	0,00	0,00	0,00	0,00	0,00
1/214000-752000	Schulumlagen	2231	3231	26	25.616,09	25.600,00	16,09	25.616,09	25.600,00	16,09
SU 22 / 32	Summe Aufwendungen / Auszahlungen operative Gebarung				25.616,09	25.600,00	16,09	25.616,09	25.600,00	16,09
SA 0 / SA 1	(0) Nettoergebnis (21 - 22) / (1) Geldfluss operative Gebarung (31 – 32)				-25.616,09	-25.600,00	-16,09	-25.616,09	-25.600,00	-16,09
SU 23	Summe Haushaltsrücklagen				0,00	0,00	0,00	0,00	0,00	0,00
SA00	Nettoergebnis nach Zuw./Entn. Haushaltsrücklagen (Saldo 0 +/- SU23)				-25.616,09	-25.600,00	-16,09			
Investive Gebarung										
SU 33	Summe Einzahlungen investive Gebarung							0,00	0,00	0,00
SU 34	Summe Auszahlungen investive Gebarung							0,00	0,00	0,00
SA2	Saldo (2) Geldfluss aus der Investiven Gebarung (33 – 34)							0,00	0,00	0,00
SA3	Saldo (3) Nettofinanzierungssaldo (Saldo 1 + Saldo 2)							-25.616,09	-25.600,00	-16,09
Finanzierungstätigkeit										
SU 35	Summe Einzahlungen aus der Finanzierungstätigkeit							0,00	0,00	0,00
SU 36	Summe Auszahlungen aus der Finanzierungstätigkeit							0,00	0,00	0,00
SA4	Saldo (4) Geldfluss aus der Finanzierungstätigkeit (35 – 36)							0,00	0,00	0,00
SA5	Saldo (5) Geldfluss aus der voranschlagswirksamen Gebarung (Saldo 3 + Saldo 4)							-25.616,09	-25.600,00	-16,09
22 Berufsbildender Unterricht; Anstalten der Lehrer- und Erzieherbildung										
220 Berufsbildende Pflichtschulen										
220000 Berufsbildende Pflichtsschulen										
Operative Gebarung										
SU 21 / 31	Summe Erträge / Einzahlungen operative Gebarung				0,00	0,00	0,00	0,00	0,00	0,00
1/220000-751000	Berufsschulerhaltungsbeitrag	2231	3231	26	9.540,00	9.500,00	40,00	9.540,00	9.500,00	40,00
SU 22 / 32	Summe Aufwendungen / Auszahlungen operative Gebarung				9.540,00	9.500,00	40,00	9.540,00	9.500,00	40,00
SA 0 / SA 1	(0) Nettoergebnis (21 - 22) / (1) Geldfluss operative Gebarung (31 – 32)				-9.540,00	-9.500,00	-40,00	-9.540,00	-9.500,00	-40,00
SU 23	Summe Haushaltsrücklagen				0,00	0,00	0,00	0,00	0,00	0,00
SA00	Nettoergebnis nach Zuw./Entn. Haushaltsrücklagen (Saldo 0 +/- SU23)				-9.540,00	-9.500,00	-40,00			

	MVAG	MVAG	VCQU	Ergebnisrechnung			Finanzierungsrechnung			
				EH	FH		RA 2022	VA 2022	RA - VA	RA 2022
Investive Gebarung										
SU 33								0,00	0,00	0,00
SU 34								0,00	0,00	0,00
SA2								0,00	0,00	0,00
SA3								-9.540,00	-9.500,00	-40,00
Finanzierungstätigkeit										
SU 35								0,00	0,00	0,00
SU 36								0,00	0,00	0,00
SA4								0,00	0,00	0,00
SA5								-9.540,00	-9.500,00	-40,00
24 Vorschulische Erziehung										
240 Kindergärten										
240000 Kindergärten										
Operative Gebarung										
2/240000+817000	Erträge aus der Auflösung von sonstigen Rückstellungen			2117				8.333,85		8.333,85
2/240000+828000	Materialbeitrag	2116	3116	18				11.283,12	11.000,00	283,12
2/240000+828100	Nachmittagsbetreuung	2116	3116	18				25.523,12	22.000,00	3.523,12
2/240000+829000	Essensbeitrag	2116	3116	18				39.156,18	34.000,00	5.156,18
2/240000+860000	Zinszuschuß des Land Niederösterreich	2121	3121	15				3.349,17	3.400,00	-50,83
2/240000+863000	Transfers von sonstigen Trägern öffentlichen Rechts und Sozialversicherungsträgern	2121	3121	15				515,23		515,23
SU 21 / 31	Summe Erträge / Einzahlungen operative Gebarung							88.160,67	70.400,00	17.760,67
1/240000-400000	Geringw.Anschaffungen	2221	3221	23				1.757,96	3.000,00	-1.242,04
1/240000-454000	Reinigungsmittel	2221	3221	23				3.248,45	3.500,00	-251,55
1/240000-456000	Büromaterial	2221	3221	23				2.053,96	2.000,00	53,96
1/240000-459000	Sonst. Verbrauchsgüter	2221	3221	23				1.022,42	1.000,00	22,42
1/240000-510000	Geldbezüge der Vertragsbediensteten der Verwaltung	2211	3211	20				1.813,92	1.900,00	-86,08
1/240000-511000	Bezüge VB Arbeiter	2211	3211	20				110.430,05	108.700,00	1.730,05
1/240000-565000	Mehrleistungsvergütungen	2211	3211	20				891,81	200,00	691,81
1/240000-569000	Nebengebühren	2211	3211	20				11.029,32	10.400,00	629,32
1/240000-580000	DGB zum Ausgleichsfonds	2212	3212	20				4.799,31	4.700,00	99,31
1/240000-582000	Dienstgeberbeitr.z.sozial.Sicherh.	2212	3212	20				26.631,78	26.100,00	531,78
1/240000-590000	Aus- und Weiterbildung	2212	3212	20				1.050,00	1.000,00	50,00

		MVAG			Ergebnisrechnung			Finanzierungsrechnung		
		MVAG	MVAG	VCQU	RA 2022	VA 2022	RA - VA	RA 2022	VA 2022	RA - VA
		EH	FH							
1/240000-591000	Dotierung von Rückstellungen für Abfertigungen	2214			10.201,80	900,00	9.301,80			
1/240000-592000	Dotierung von Rückstellungen für Jubiläumszuwendungen	2214			595,97	600,00	-4,03			
1/240000-600000	Strom	2222	3222	24	9.616,43	9.700,00	-83,57	9.616,43	9.700,00	-83,57
1/240000-610000	Instandhaltung v.Außenanlagen	2224	3224	24		500,00	-500,00		500,00	-500,00
1/240000-614000	Instandhaltung der Gebäude	2224	3224	24	3.265,02	3.500,00	-234,98	3.265,02	3.500,00	-234,98
1/240000-618000	Instandhaltung der Einrichtung	2224	3224	24	1.358,44	1.000,00	358,44	1.358,44	1.000,00	358,44
1/240000-619000	EDV, Software	2224	3224	24	2.593,35	3.000,00	-406,65	2.603,94	3.000,00	-396,06
1/240000-630000	Porto (0%)	2222	3222	24	153,69	200,00	-46,31	153,69	200,00	-46,31
1/240000-631000	Telekommunikationsdienste	2222	3222	24	956,38	1.000,00	-43,62	956,38	1.000,00	-43,62
1/240000-670000	Versicherungen	2222	3222	24	2.077,01	2.100,00	-22,99	2.077,01	2.100,00	-22,99
1/240000-680000	Planmäßige Abschreibung	2226			18.704,65	18.600,00	104,65			
1/240000-710000	Öffentliche Abgaben (Ausgaben), ohne Gebühren gemäß FAG	2225	3225	24	354,33	300,00	54,33	354,33	300,00	54,33
1/240000-711000	Gemeindeabgaben	2225	3225	24	6.032,87	6.200,00	-167,13	6.032,87	6.200,00	-167,13
1/240000-724000	Reisegebühren	2225	3225	24	450,24	500,00	-49,76	450,24	500,00	-49,76
1/240000-728000	Sonstige Ausgaben Bastelmat.etc.	2225	3225	24	10.893,31	10.000,00	893,31	10.893,31	10.000,00	893,31
1/240000-729000	Sonstige Ausgaben Kosten f. Essen	2225	3225	24	36.541,42	35.000,00	1.541,42	38.967,91	35.000,00	3.967,91
SU 22 / 32	Summe Aufwendungen / Auszahlungen operative Gebarung				268.523,89	255.600,00	12.923,89	241.382,91	235.500,00	5.882,91
SA 0 / SA 1	(0) Nettoergebnis (21 - 22) / (1) Geldfluss operative Gebarung (31 - 32)				-180.363,22	-185.200,00	4.836,78	-163.193,55	-165.100,00	1.906,45
SU 23	Summe Haushaltsrücklagen				0,00	0,00	0,00	0,00	0,00	0,00
SA00	Nettoergebnis nach Zuw./Entn. Haushaltsrücklagen (Saldo 0 +/- SU23)				-180.363,22	-185.200,00	4.836,78			
Investive Gebarung										
SU 33	Summe Einzahlungen investive Gebarung							0,00	0,00	0,00
1/240000-042000	EDV Ausstattung		3415	2 41					1.000,00	-1.000,00
1/240000-042100	Anschaffungen		3415	2 41				4.268,16	8.000,00	-3.731,84
SU 34	Summe Auszahlungen investive Gebarung							4.268,16	9.000,00	-4.731,84
SA2	Saldo (2) Geldfluss aus der Investiven Gebarung (33 - 34)							-4.268,16	-9.000,00	4.731,84
SA3	Saldo (3) Nettofinanzierungssaldo (Saldo 1 + Saldo 2)							-167.461,71	-174.100,00	6.638,29
Finanzierungstätigkeit										
SU 35	Summe Einzahlungen aus der Finanzierungstätigkeit							0,00	0,00	0,00
SU 36	Summe Auszahlungen aus der Finanzierungstätigkeit							0,00	0,00	0,00
SA4	Saldo (4) Geldfluss aus der Finanzierungstätigkeit (35 - 36)							0,00	0,00	0,00
SA5	Saldo (5) Geldfluss aus der voranschlagswirksamen Gebarung (Saldo 3 + Saldo 4)							-167.461,71	-174.100,00	6.638,29

		MVAG			Ergebnisrechnung			Finanzierungsrechnung		
		EH	FH	VCQU	RA 2022	VA 2022	RA - VA	RA 2022	VA 2022	RA - VA
240100	Tagesbetreuungseinrichtung									
Operative Gebarung										
2/240100+817000	Erträge aus der Auflösung von sonstigen Rückstellungen	2117			297,51		297,51			
2/240100+828000	Materialbeitrag	2116	3116	18	1.163,76	1.000,00	163,76	1.057,56	1.000,00	57,56
2/240100+828100	Betreuungsbeitrag	2116	3116	18	42.490,87	32.000,00	10.490,87	37.570,39	32.000,00	5.570,39
2/240100+829000	Essensbeitrag	2116	3116	18	7.148,24	5.500,00	1.648,24	6.263,68	5.500,00	763,68
6/240100+829910	Sonstige Erträge: Zuführung Vorhaben	2116	3116	1 18	47.445,35	46.500,00	945,35	47.445,35	46.500,00	945,35
6/240100+861000	Transfers von Ländern, Landesfonds und Landeskammern	2121	3121	1 15	12.300,00	12.300,00		12.300,00	12.300,00	
2/240100+861000	Transfers von Ländern, Landesfonds und Landeskammern	2121	3121	15	36.912,50	37.000,00	-87,50	36.912,50	37.000,00	-87,50
SU 21 / 31	Summe Erträge / Einzahlungen operative Gebarung				147.758,23	134.300,00	13.458,23	141.549,48	134.300,00	7.249,48
1/240100-400000	Geringwertige Wirtschaftsgüter (GWG)	2221	3221	23	917,71	1.000,00	-82,29	917,71	1.000,00	-82,29
5/240100-400000	Geringwertige Wirtschaftsgüter (GWG)	2221	3221	1 23				821,01		821,01
1/240100-454000	Reinigungsmittel	2221	3221	23	1.067,48	1.100,00	-32,52	1.067,48	1.100,00	-32,52
1/240100-456000	Schreib-, Zeichen- und sonstige Büromittel	2221	3221	23	173,53	800,00	-626,47	210,38	800,00	-589,62
1/240100-459000	Sonstige Verbrauchsgüter	2221	3221	23	696,32	1.000,00	-303,68	696,32	1.000,00	-303,68
1/240100-510000	Geldbezüge der Vertragsbediensteten (Kinderbetreuerinnen)	2211	3211	20	68.156,37	75.000,00	-6.843,63	68.156,37	75.000,00	-6.843,63
1/240100-569000	Sonstige Nebengebühren	2211	3211	20	2.031,61	2.400,00	-368,39	2.031,61	2.400,00	-368,39
1/240100-580000	Dienstgeberbeiträge zum Ausgleichsfonds für Familienbeihilfen	2212	3212	20	2.737,29	3.100,00	-362,71	2.737,29	3.100,00	-362,71
1/240100-582000	Sonstige Dienstgeberbeiträge zur sozialen Sicherheit	2212	3212	20	14.607,79	15.200,00	-592,21	14.607,79	15.200,00	-592,21
1/240100-590000	Freiwillige Sozialleistungen, Schulungen, Aus- u. Fortbildung	2212	3212	20	422,00	1.000,00	-578,00	422,00	1.000,00	-578,00
1/240100-592000	Dotierung von Rückstellungen für Jubiläumswendungen	2214			35,22	900,00	-864,78			
1/240100-600000	Energiebezüge, Strom	2222	3222	24	4.887,38	4.900,00	-12,62	4.887,38	4.900,00	-12,62
1/240100-610000	Instandhaltung von Außenanlagen	2224	3224	24	578,15	1.000,00	-421,85	578,15	1.000,00	-421,85
1/240100-618100	Wartungs-, Software- Serviceverträge EDV	2224	3224	24	203,81	500,00	-296,19	202,59	500,00	-297,41
1/240100-631000	Telekommunikationsdienste	2222	3222	24	763,71	800,00	-36,29	763,71	800,00	-36,29
1/240100-680000	Planmäßige Abschreibung	2226			11.747,37	5.600,00	6.147,37			
1/240100-711000	Gebühren für die Benützung von Gemeindeeinrichtungen und Anlagen gemäß FAG	2225	3225	24	1.613,72	1.500,00	113,72	1.613,72	1.500,00	113,72
1/240100-728000	Entgelte für sonstige Leistungen	2225	3225	24	391,87	500,00	-108,13	391,87	500,00	-108,13
1/240100-728100	Ausgaben für Essen	2225	3225	24	7.660,06	10.000,00	-2.339,94	7.768,42	10.000,00	-2.231,58

		MVAG MVAG VCQU			Ergebnisrechnung			Finanzierungsrechnung		
		EH	FH		RA 2022	VA 2022	RA - VA	RA 2022	VA 2022	RA - VA
1/240100-729910	Sonstige Aufwendungen: Zuführung Vorhaben	2225	3225	24	47.445,35	46.500,00	945,35	47.445,35	46.500,00	945,35
1/240100-768000	Förderung zu Betreuungsbeitrag	2234	3234	27	18.201,35	19.000,00	-798,65	16.454,29	19.000,00	-2.545,71
SU 22 / 32	Summe Aufwendungen / Auszahlungen operative Gebarung				184.338,09	191.800,00	-7.461,91	171.773,44	185.300,00	-13.526,56
SA 0 / SA 1	(0) Nettoergebnis (21 - 22) / (1) Geldfluss operative Gebarung (31 - 32)				-36.579,86	-57.500,00	20.920,14	-30.223,96	-51.000,00	20.776,04
SU 23	Summe Haushaltsrücklagen				0,00	0,00	0,00	0,00	0,00	0,00
SA00	Nettoergebnis nach Zuw./Entn. Haushaltsrücklagen (Saldo 0 +/- SU23)				-36.579,86	-57.500,00	20.920,14			
Investive Gebarung										
SU 33	Summe Einzahlungen investive Gebarung							0,00	0,00	0,00
5/240100-006000	Außenanlage		3412	1 40				2.123,43	2.100,00	23,43
5/240100-010000	Gebäude und Bauten		3413	1 40				51.655,67	51.600,00	55,67
5/240100-042000	Amts-, Betriebs- und Geschäftsausstattung		3415	1 41				5.145,24	5.100,00	45,24
SU 34	Summe Auszahlungen investive Gebarung							58.924,34	58.800,00	124,34
SA2	Saldo (2) Geldfluss aus der Investiven Gebarung (33 - 34)							-58.924,34	-58.800,00	-124,34
SA3	Saldo (3) Nettofinanzierungssaldo (Saldo 1 + Saldo 2)							-89.148,30	-109.800,00	20.651,70
Finanzierungstätigkeit										
SU 35	Summe Einzahlungen aus der Finanzierungstätigkeit							0,00	0,00	0,00
SU 36	Summe Auszahlungen aus der Finanzierungstätigkeit							0,00	0,00	0,00
SA4	Saldo (4) Geldfluss aus der Finanzierungstätigkeit (35 - 36)							0,00	0,00	0,00
SA5	Saldo (5) Geldfluss aus der voranschlagswirksamen Gebarung (Saldo 3 + Saldo 4)							-89.148,30	-109.800,00	20.651,70
25	Außerschulische Jugendberziehung									
259	Sonstige Einrichtungen und Maßnahmen									
259000	Sonstige Einrichtungen und Maßnahmen									
Operative Gebarung										
SU 21 / 31	Summe Erträge / Einzahlungen operative Gebarung				0,00	0,00	0,00	0,00	0,00	0,00
1/259000-757000	Subventionen zur Jugendförderung	2234	3234	27	660,00	500,00	160,00	660,00	500,00	160,00
SU 22 / 32	Summe Aufwendungen / Auszahlungen operative Gebarung				660,00	500,00	160,00	660,00	500,00	160,00
SA 0 / SA 1	(0) Nettoergebnis (21 - 22) / (1) Geldfluss operative Gebarung (31 - 32)				-660,00	-500,00	-160,00	-660,00	-500,00	-160,00
SU 23	Summe Haushaltsrücklagen				0,00	0,00	0,00	0,00	0,00	0,00
SA00	Nettoergebnis nach Zuw./Entn. Haushaltsrücklagen (Saldo 0 +/- SU23)				-660,00	-500,00	-160,00			
Investive Gebarung										
SU 33	Summe Einzahlungen investive Gebarung							0,00	0,00	0,00
SU 34	Summe Auszahlungen investive Gebarung							0,00	0,00	0,00
SA2	Saldo (2) Geldfluss aus der Investiven Gebarung (33 - 34)							0,00	0,00	0,00
SA3	Saldo (3) Nettofinanzierungssaldo (Saldo 1 + Saldo 2)							-660,00	-500,00	-160,00

		MVAG	MVAG	VCQU	Ergebnisrechnung			Finanzierungsrechnung		
		EH	FH		RA 2022	VA 2022	RA - VA	RA 2022	VA 2022	RA - VA
Finanzierungstätigkeit										
SU 35	Summe Einzahlungen aus der Finanzierungstätigkeit							0,00	0,00	0,00
SU 36	Summe Auszahlungen aus der Finanzierungstätigkeit							0,00	0,00	0,00
SA4	Saldo (4) Geldfluss aus der Finanzierungstätigkeit (35 – 36)							0,00	0,00	0,00
SA5	Saldo (5) Geldfluss aus der voranschlagswirksamen Gebarung (Saldo 3 + Saldo 4)							-660,00	-500,00	-160,00
26 Sport und außerschulische Leibeserziehung										
262 Sportplätze										
262000 SC Achau										
Operative Gebarung										
2/262000+811000	Pacht	2115	3115	14	5.454,56	6.000,00	-545,44	5.454,56	6.000,00	-545,44
2/262000+813000	Erträge aus der Auflösung von Investitionszuschüssen (Kapitaltransfers)	2127			1.152,38	1.200,00	-47,62			
2/262000+828000	Rückersätze von Ausgaben (Schadensfall Vers.)	2116	3116	18	1.874,61		1.874,61	1.874,61		1.874,61
SU 21 / 31	Summe Erträge / Einzahlungen operative Gebarung				8.481,55	7.200,00	1.281,55	7.329,17	6.000,00	1.329,17
1/262000-600000	Strom	2222	3222	24	2.216,48	600,00	1.616,48	2.216,48	600,00	1.616,48
1/262000-600100	Heizung	2222	3222	24	1.955,09	2.800,00	-844,91	1.955,09	2.800,00	-844,91
1/262000-614000	Instandhaltung	2224	3224	24	972,63	1.000,00	-27,37	972,63	1.000,00	-27,37
1/262000-670000	Versicherungen	2222	3222	24	1.064,89	1.000,00	64,89	1.064,89	1.000,00	64,89
1/262000-680000	Planmäßige Abschreibung	2226			10.112,13	9.700,00	412,13			
1/262000-711000	Gemeindeabgaben	2225	3225	24	4.405,70	4.300,00	105,70	4.405,70	4.300,00	105,70
1/262000-757000	Subvention	2234	3234	27	11.450,00	11.000,00	450,00	11.450,00	11.000,00	450,00
1/262000-757100	Subvention Jugendförderung	2234	3234	27	4.335,80	4.000,00	335,80	4.335,80	4.000,00	335,80
SU 22 / 32	Summe Aufwendungen / Auszahlungen operative Gebarung				36.512,72	34.400,00	2.112,72	26.400,59	24.700,00	1.700,59
SA 0 / SA 1	(0) Nettoergebnis (21 - 22) / (1) Geldfluss operative Gebarung (31 – 32)				-28.031,17	-27.200,00	-831,17	-19.071,42	-18.700,00	-371,42
SU 23	Summe Haushaltsrücklagen				0,00	0,00	0,00	0,00	0,00	0,00
SA00	Nettoergebnis nach Zuw./Entn. Haushaltsrücklagen (Saldo 0 +/- SU23)				-28.031,17	-27.200,00	-831,17			
Investive Gebarung										
SU 33	Summe Einzahlungen investive Gebarung							0,00	0,00	0,00
1/262000-010000	Gebäude und Bauten		3413	2 40				40.617,62	50.000,00	-9.382,38
SU 34	Summe Auszahlungen investive Gebarung							40.617,62	50.000,00	-9.382,38
SA2	Saldo (2) Geldfluss aus der Investiven Gebarung (33 – 34)							-40.617,62	-50.000,00	9.382,38
SA3	Saldo (3) Nettofinanzierungssaldo (Saldo 1 + Saldo 2)							-59.689,04	-68.700,00	9.010,96
Finanzierungstätigkeit										
SU 35	Summe Einzahlungen aus der Finanzierungstätigkeit							0,00	0,00	0,00
SU 36	Summe Auszahlungen aus der Finanzierungstätigkeit							0,00	0,00	0,00

		MVAG			Ergebnisrechnung			Finanzierungsrechnung		
		EH	FH	VCQU	RA 2022	VA 2022	RA - VA	RA 2022	VA 2022	RA - VA
SA4	Saldo (4) Geldfluss aus der Finanzierungstätigkeit (35 – 36)							0,00	0,00	0,00
SA5	Saldo (5) Geldfluss aus der voranschlagswirksamen Gebarung (Saldo 3 + Saldo 4)							-59.689,04	-68.700,00	9.010,96
262100	Sportcenter									
Operative Gebarung										
SU 21 / 31	Summe Erträge / Einzahlungen operative Gebarung				0,00	0,00	0,00	0,00	0,00	0,00
1/262100-680000	Planmäßige Abschreibung	2226			1.860,36	1.900,00	-39,64			
SU 22 / 32	Summe Aufwendungen / Auszahlungen operative Gebarung				1.860,36	1.900,00	-39,64	0,00	0,00	0,00
SA 0 / SA 1	(0) Nettoergebnis (21 - 22) / (1) Geldfluss operative Gebarung (31 – 32)				-1.860,36	-1.900,00	39,64	0,00	0,00	0,00
SU 23	Summe Haushaltsrücklagen				0,00	0,00	0,00	0,00	0,00	0,00
SA00	Nettoergebnis nach Zuw./Entn. Haushaltsrücklagen (Saldo 0 +/- SU23)				-1.860,36	-1.900,00	39,64			
Investive Gebarung										
SU 33	Summe Einzahlungen investive Gebarung							0,00	0,00	0,00
SU 34	Summe Auszahlungen investive Gebarung							0,00	0,00	0,00
SA2	Saldo (2) Geldfluss aus der Investiven Gebarung (33 – 34)							0,00	0,00	0,00
SA3	Saldo (3) Nettofinanzierungssaldo (Saldo 1 + Saldo 2)							0,00	0,00	0,00
Finanzierungstätigkeit										
SU 35	Summe Einzahlungen aus der Finanzierungstätigkeit							0,00	0,00	0,00
SU 36	Summe Auszahlungen aus der Finanzierungstätigkeit							0,00	0,00	0,00
SA4	Saldo (4) Geldfluss aus der Finanzierungstätigkeit (35 – 36)							0,00	0,00	0,00
SA5	Saldo (5) Geldfluss aus der voranschlagswirksamen Gebarung (Saldo 3 + Saldo 4)							0,00	0,00	0,00
265	Tennisplätze und –hallen									
265000	Tennisplätze									
Operative Gebarung										
2/265000+811000	Miete	2115	3115	14	1.363,64	1.400,00	-36,36	1.363,64	1.400,00	-36,36
SU 21 / 31	Summe Erträge / Einzahlungen operative Gebarung				1.363,64	1.400,00	-36,36	1.363,64	1.400,00	-36,36
1/265000-670000	Versicherungen	2222	3222	24	247,34	200,00	47,34	247,34	200,00	47,34
1/265000-680000	Planmäßige Abschreibung	2226			3.494,00	3.500,00	-6,00			
1/265000-711000	Gemeindeabgaben	2225	3225	24	333,60	400,00	-66,40	333,60	400,00	-66,40
1/265000-757000	Subventionen an Tennisverein	2234	3234	27	3.825,00	3.800,00	25,00	3.825,00	3.800,00	25,00
1/265000-757100	Subvention Jugendförderung	2234	3234	27	1.000,00	1.000,00		1.000,00	1.000,00	
SU 22 / 32	Summe Aufwendungen / Auszahlungen operative Gebarung				8.899,94	8.900,00	-0,06	5.405,94	5.400,00	5,94
SA 0 / SA 1	(0) Nettoergebnis (21 - 22) / (1) Geldfluss operative Gebarung (31 – 32)				-7.536,30	-7.500,00	-36,30	-4.042,30	-4.000,00	-42,30
SU 23	Summe Haushaltsrücklagen				0,00	0,00	0,00	0,00	0,00	0,00
SA00	Nettoergebnis nach Zuw./Entn. Haushaltsrücklagen (Saldo 0 +/- SU23)				-7.536,30	-7.500,00	-36,30			
Investive Gebarung										
SU 33	Summe Einzahlungen investive Gebarung							0,00	0,00	0,00

		MVAG			Ergebnisrechnung			Finanzierungsrechnung		
		EH	FH	VCQU	RA 2022	VA 2022	RA - VA	RA 2022	VA 2022	RA - VA
SU 34	Summe Auszahlungen investive Gebarung							0,00	0,00	0,00
SA2	Saldo (2) Geldfluss aus der Investiven Gebarung (33 – 34)							0,00	0,00	0,00
SA3	Saldo (3) Nettofinanzierungssaldo (Saldo 1 + Saldo 2)							-4.042,30	-4.000,00	-42,30
Finanzierungstätigkeit										
SU 35	Summe Einzahlungen aus der Finanzierungstätigkeit							0,00	0,00	0,00
SU 36	Summe Auszahlungen aus der Finanzierungstätigkeit							0,00	0,00	0,00
SA4	Saldo (4) Geldfluss aus der Finanzierungstätigkeit (35 – 36)							0,00	0,00	0,00
SA5	Saldo (5) Geldfluss aus der voranschlagswirksamen Gebarung (Saldo 3 + Saldo 4)							-4.042,30	-4.000,00	-42,30
269	Sonstige Einrichtungen und Maßnahmen									
269000	Freizeitaktivitäten, Sportkurse									
Operative Gebarung										
2/269000+827000	Turnkurse	2116	3116	18	15.829,00	15.000,00	829,00	15.829,00	15.000,00	829,00
SU 21 / 31	Summe Erträge / Einzahlungen operative Gebarung				15.829,00	15.000,00	829,00	15.829,00	15.000,00	829,00
1/269000-620000	sonst. sportliche Aktivitäten, Veranstaltungen	2222	3222	24	2.572,33	5.000,00	-2.427,67	2.572,33	5.000,00	-2.427,67
1/269000-729000	Turnkurse	2225	3225	24	18.958,00	16.000,00	2.958,00	20.402,00	16.000,00	4.402,00
SU 22 / 32	Summe Aufwendungen / Auszahlungen operative Gebarung				21.530,33	21.000,00	530,33	22.974,33	21.000,00	1.974,33
SA 0 / SA 1	(0) Nettoergebnis (21 - 22) / (1) Geldfluss operative Gebarung (31 – 32)				-5.701,33	-6.000,00	298,67	-7.145,33	-6.000,00	-1.145,33
SU 23	Summe Haushaltsrücklagen				0,00	0,00	0,00	0,00	0,00	0,00
SA00	Nettoergebnis nach Zuw./Entn. Haushaltsrücklagen (Saldo 0 +/- SU23)				-5.701,33	-6.000,00	298,67			
Investive Gebarung										
SU 33	Summe Einzahlungen investive Gebarung							0,00	0,00	0,00
SU 34	Summe Auszahlungen investive Gebarung							0,00	0,00	0,00
SA2	Saldo (2) Geldfluss aus der Investiven Gebarung (33 – 34)							0,00	0,00	0,00
SA3	Saldo (3) Nettofinanzierungssaldo (Saldo 1 + Saldo 2)							-7.145,33	-6.000,00	-1.145,33
Finanzierungstätigkeit										
SU 35	Summe Einzahlungen aus der Finanzierungstätigkeit							0,00	0,00	0,00
SU 36	Summe Auszahlungen aus der Finanzierungstätigkeit							0,00	0,00	0,00
SA4	Saldo (4) Geldfluss aus der Finanzierungstätigkeit (35 – 36)							0,00	0,00	0,00
SA5	Saldo (5) Geldfluss aus der voranschlagswirksamen Gebarung (Saldo 3 + Saldo 4)							-7.145,33	-6.000,00	-1.145,33
28	Forschung und Wissenschaft									
282	Studienbeihilfen									
282000	Wissenschaft u. Forschung Förderung									
Operative Gebarung										
SU 21 / 31	Summe Erträge / Einzahlungen operative Gebarung				0,00	0,00	0,00	0,00	0,00	0,00

		MVAG MVAG VCQU			Ergebnisrechnung			Finanzierungsrechnung		
		EH	FH	VCQU	RA 2022	VA 2022	RA - VA	RA 2022	VA 2022	RA - VA
1/282000-768000	NÖ Semesterticket	2234	3234	27	950,00	1.000,00	-50,00	950,00	1.000,00	-50,00
SU 22 / 32	Summe Aufwendungen / Auszahlungen operative Gebarung				950,00	1.000,00	-50,00	950,00	1.000,00	-50,00
SA 0 / SA 1	(0) Nettoergebnis (21 - 22) / (1) Geldfluss operative Gebarung (31 - 32)				-950,00	-1.000,00	50,00	-950,00	-1.000,00	50,00
SU 23	Summe Haushaltsrücklagen				0,00	0,00	0,00	0,00	0,00	0,00
SA00	Nettoergebnis nach Zuw./Entn. Haushaltsrücklagen (Saldo 0 +/- SU23)				-950,00	-1.000,00	50,00			
Investive Gebarung										
SU 33	Summe Einzahlungen investive Gebarung							0,00	0,00	0,00
SU 34	Summe Auszahlungen investive Gebarung							0,00	0,00	0,00
SA2	Saldo (2) Geldfluss aus der Investiven Gebarung (33 - 34)							0,00	0,00	0,00
SA3	Saldo (3) Nettofinanzierungssaldo (Saldo 1 + Saldo 2)							-950,00	-1.000,00	50,00
Finanzierungstätigkeit										
SU 35	Summe Einzahlungen aus der Finanzierungstätigkeit							0,00	0,00	0,00
SU 36	Summe Auszahlungen aus der Finanzierungstätigkeit							0,00	0,00	0,00
SA4	Saldo (4) Geldfluss aus der Finanzierungstätigkeit (35 - 36)							0,00	0,00	0,00
SA5	Saldo (5) Geldfluss aus der voranschlagswirksamen Gebarung (Saldo 3 + Saldo 4)							-950,00	-1.000,00	50,00

		MVAG	MVAG	VCQU	Ergebnisrechnung			Finanzierungsrechnung		
		EH	FH		RA 2022	VA 2022	RA - VA	RA 2022	VA 2022	RA - VA
3 Kunst, Kultur und Kultus										
32	Musik und darstellende Kunst									
321	Einrichtungen der Musikpflege									
321000	Einrichtungen der Musikpflege									
Operative Gebarung										
SU 21 / 31	Summe Erträge / Einzahlungen operative Gebarung				0,00	0,00	0,00	0,00	0,00	0,00
1/321000-757000	Laufende Zuschüsse für Musikunterricht	2234	3234	27	11.848,50	12.000,00	-151,50	11.848,50	12.000,00	-151,50
SU 22 / 32	Summe Aufwendungen / Auszahlungen operative Gebarung				11.848,50	12.000,00	-151,50	11.848,50	12.000,00	-151,50
SA 0 / SA 1	(0) Nettoergebnis (21 - 22) / (1) Geldfluss operative Gebarung (31 - 32)				-11.848,50	-12.000,00	151,50	-11.848,50	-12.000,00	151,50
SU 23	Summe Haushaltsrücklagen				0,00	0,00	0,00	0,00	0,00	0,00
SA00	Nettoergebnis nach Zuw./Entn. Haushaltsrücklagen (Saldo 0 +/- SU23)				-11.848,50	-12.000,00	151,50			
Investive Gebarung										
SU 33	Summe Einzahlungen investive Gebarung							0,00	0,00	0,00
SU 34	Summe Auszahlungen investive Gebarung							0,00	0,00	0,00
SA2	Saldo (2) Geldfluss aus der Investiven Gebarung (33 - 34)							0,00	0,00	0,00
SA3	Saldo (3) Nettofinanzierungssaldo (Saldo 1 + Saldo 2)							-11.848,50	-12.000,00	151,50
Finanzierungstätigkeit										
SU 35	Summe Einzahlungen aus der Finanzierungstätigkeit							0,00	0,00	0,00
SU 36	Summe Auszahlungen aus der Finanzierungstätigkeit							0,00	0,00	0,00
SA4	Saldo (4) Geldfluss aus der Finanzierungstätigkeit (35 - 36)							0,00	0,00	0,00
SA5	Saldo (5) Geldfluss aus der voranschlagswirksamen Gebarung (Saldo 3 + Saldo 4)							-11.848,50	-12.000,00	151,50
36	Heimatspflege									
362	Denkmalpflege									
362000	Denkmalpflege									
Operative Gebarung										
SU 21 / 31	Summe Erträge / Einzahlungen operative Gebarung				0,00	0,00	0,00	0,00	0,00	0,00
1/362000-619000	Instandhaltung von Denkmälern	2224	3224	24		1.000,00	-1.000,00		1.000,00	-1.000,00
SU 22 / 32	Summe Aufwendungen / Auszahlungen operative Gebarung				0,00	1.000,00	-1.000,00	0,00	1.000,00	-1.000,00
SA 0 / SA 1	(0) Nettoergebnis (21 - 22) / (1) Geldfluss operative Gebarung (31 - 32)				0,00	-1.000,00	1.000,00	0,00	-1.000,00	1.000,00
SU 23	Summe Haushaltsrücklagen				0,00	0,00	0,00	0,00	0,00	0,00
SA00	Nettoergebnis nach Zuw./Entn. Haushaltsrücklagen (Saldo 0 +/- SU23)				0,00	-1.000,00	1.000,00			
Investive Gebarung										
SU 33	Summe Einzahlungen investive Gebarung							0,00	0,00	0,00
SU 34	Summe Auszahlungen investive Gebarung							0,00	0,00	0,00

	MVAG	MVAG	VCQU	Ergebnisrechnung			Finanzierungsrechnung			
				EH	FH		RA 2022	VA 2022	RA - VA	RA 2022
SA2								0,00	0,00	0,00
SA3								0,00	-1.000,00	1.000,00
Finanzierungstätigkeit										
SU 35								0,00	0,00	0,00
SU 36								0,00	0,00	0,00
SA4								0,00	0,00	0,00
SA5								0,00	-1.000,00	1.000,00
363 Altstadterhaltung und Ortsbildpflege										
363000 Altstadtsanierung und Ortsbildpflege										
Operative Gebarung										
SU 21 / 31								0,00	0,00	0,00
1/363000-680000				2226				11.325,29	11.300,00	25,29
1/363000-728000				2225	3225	24		26.476,87	35.000,00	-8.523,13
SU 22 / 32								37.802,16	46.300,00	-8.497,84
SA 0 / SA 1								-37.802,16	-46.300,00	8.497,84
SU 23								0,00	0,00	0,00
SA00								-37.802,16	-46.300,00	8.497,84
Investive Gebarung										
SU 33								0,00	0,00	0,00
SU 34								0,00	0,00	0,00
SA2								0,00	0,00	0,00
SA3								-29.352,29	-35.000,00	5.647,71
Finanzierungstätigkeit										
SU 35								0,00	0,00	0,00
SU 36								0,00	0,00	0,00
SA4								0,00	0,00	0,00
SA5								-29.352,29	-35.000,00	5.647,71
363100 Ortszentrum										
Operative Gebarung										
SU 21 / 31								0,00	0,00	0,00
1/363100-680000				2226				2.605,88	2.600,00	5,88
SU 22 / 32								2.605,88	2.600,00	5,88
SA 0 / SA 1								-2.605,88	-2.600,00	-5,88
SU 23								0,00	0,00	0,00
SA00								-2.605,88	-2.600,00	-5,88

	MVAG	MVAG	VCQU	Ergebnisrechnung			Finanzierungsrechnung			
				EH	FH	RA 2022	VA 2022	RA - VA	RA 2022	VA 2022
Investive Gebarung										
SU 33								0,00	0,00	0,00
SU 34								0,00	0,00	0,00
SA2								0,00	0,00	0,00
SA3								0,00	0,00	0,00
Finanzierungstätigkeit										
SU 35								0,00	0,00	0,00
SU 36								0,00	0,00	0,00
SA4								0,00	0,00	0,00
SA5								0,00	0,00	0,00
363200 Ortsbildgestaltung										
Operative Gebarung										
SU 21 / 31								0,00	0,00	0,00
1/363200-680000								1.060,32	1.100,00	-39,68
SU 22 / 32								1.060,32	1.100,00	-39,68
SA 0 / SA 1								-1.060,32	-1.100,00	39,68
SU 23								0,00	0,00	0,00
SA00								-1.060,32	-1.100,00	39,68
Investive Gebarung										
SU 33								0,00	0,00	0,00
SU 34								0,00	0,00	0,00
SA2								0,00	0,00	0,00
SA3								0,00	0,00	0,00
Finanzierungstätigkeit										
SU 35								0,00	0,00	0,00
SU 36								0,00	0,00	0,00
SA4								0,00	0,00	0,00
SA5								0,00	0,00	0,00
369 Sonstige Einrichtungen und Maßnahmen										
369000 Sonstige Einrichtungen und Maßnahmen										
Operative Gebarung										
SU 21 / 31								0,00	0,00	0,00
1/369000-729000								8.785,28	10.000,00	-1.214,72
SU 22 / 32								8.785,28	10.000,00	-1.214,72
SA 0 / SA 1								-8.785,28	-10.000,00	1.214,72

		MVAG			Ergebnisrechnung			Finanzierungsrechnung		
		EH	FH	VCQU	RA 2022	VA 2022	RA - VA	RA 2022	VA 2022	RA - VA
SU 23	Summe Haushaltsrücklagen				0,00	0,00	0,00	0,00	0,00	0,00
SA00	Nettoergebnis nach Zuw./Entn. Haushaltsrücklagen (Saldo 0 +/- SU23)				-8.785,28	-10.000,00	1.214,72			
Investive Gebarung										
SU 33	Summe Einzahlungen investive Gebarung							0,00	0,00	0,00
SU 34	Summe Auszahlungen investive Gebarung							0,00	0,00	0,00
SA2	Saldo (2) Geldfluss aus der Investiven Gebarung (33 – 34)							0,00	0,00	0,00
SA3	Saldo (3) Nettofinanzierungssaldo (Saldo 1 + Saldo 2)							-8.803,28	-10.000,00	1.196,72
Finanzierungstätigkeit										
SU 35	Summe Einzahlungen aus der Finanzierungstätigkeit							0,00	0,00	0,00
SU 36	Summe Auszahlungen aus der Finanzierungstätigkeit							0,00	0,00	0,00
SA4	Saldo (4) Geldfluss aus der Finanzierungstätigkeit (35 – 36)							0,00	0,00	0,00
SA5	Saldo (5) Geldfluss aus der voranschlagswirksamen Gebarung (Saldo 3 + Saldo 4)							-8.803,28	-10.000,00	1.196,72
38 Sonstige Kulturpflege										
381 Maßnahmen der Kulturpflege										
381000 Maßnahmen der Kultur- pflege										
Operative Gebarung										
2/381000+828000	Einnahmen Kulturveranstaltungen	2116	3116	18	1.402,00	2.000,00	-598,00	1.402,00	2.000,00	-598,00
SU 21 / 31	Summe Erträge / Einzahlungen operative Gebarung				1.402,00	2.000,00	-598,00	1.402,00	2.000,00	-598,00
1/381000-728000	Kultur und Bildung	2225	3225	24	2.767,20	5.000,00	-2.232,80	2.767,20	5.000,00	-2.232,80
SU 22 / 32	Summe Aufwendungen / Auszahlungen operative Gebarung				2.767,20	5.000,00	-2.232,80	2.767,20	5.000,00	-2.232,80
SA 0 / SA 1	(0) Nettoergebnis (21 - 22) / (1) Geldfluss operative Gebarung (31 – 32)				-1.365,20	-3.000,00	1.634,80	-1.365,20	-3.000,00	1.634,80
SU 23	Summe Haushaltsrücklagen				0,00	0,00	0,00	0,00	0,00	0,00
SA00	Nettoergebnis nach Zuw./Entn. Haushaltsrücklagen (Saldo 0 +/- SU23)				-1.365,20	-3.000,00	1.634,80			
Investive Gebarung										
SU 33	Summe Einzahlungen investive Gebarung							0,00	0,00	0,00
SU 34	Summe Auszahlungen investive Gebarung							0,00	0,00	0,00
SA2	Saldo (2) Geldfluss aus der Investiven Gebarung (33 – 34)							0,00	0,00	0,00
SA3	Saldo (3) Nettofinanzierungssaldo (Saldo 1 + Saldo 2)							-1.365,20	-3.000,00	1.634,80
Finanzierungstätigkeit										
SU 35	Summe Einzahlungen aus der Finanzierungstätigkeit							0,00	0,00	0,00
SU 36	Summe Auszahlungen aus der Finanzierungstätigkeit							0,00	0,00	0,00
SA4	Saldo (4) Geldfluss aus der Finanzierungstätigkeit (35 – 36)							0,00	0,00	0,00
SA5	Saldo (5) Geldfluss aus der voranschlagswirksamen Gebarung (Saldo 3 + Saldo 4)							-1.365,20	-3.000,00	1.634,80

	MVAG	MVAG	VCQU	Ergebnisrechnung			Finanzierungsrechnung				
				EH	FH		RA 2022	VA 2022	RA - VA	RA 2022	VA 2022
39											
390											
390000											
Operative Gebarung											
SU 21 / 31											
1/390000-757000											
SU 22 / 32											
SA 0 / SA 1											
SU 23											
SA00											
Investive Gebarung											
SU 33											
SU 34											
SA2											
SA3											
Finanzierungstätigkeit											
SU 35											
SU 36											
SA4											
SA5											

		MVAG			Ergebnisrechnung			Finanzierungsrechnung		
		EH	FH	VCQU	RA 2022	VA 2022	RA - VA	RA 2022	VA 2022	RA - VA
4 Soziale Wohlfahrt und Wohnbauförderung										
41	Allgemeine öffentliche Wohlfahrt									
419	Sonstige Einrichtungen und Maßnahmen									
419000	Sonstige Einrichtungen und Maßnahmen									
Operative Gebarung										
SU 21 / 31	Summe Erträge / Einzahlungen operative Gebarung				0,00	0,00	0,00	0,00	0,00	0,00
1/419000-751000	Wohnsitzgemeinde- beitrug - SHG	2231	3231	26	910,69	1.000,00	-89,31	910,69	1.000,00	-89,31
1/419000-751100	Sozialhilfeumlage	2231	3231	26	253.802,49	254.000,00	-197,51	253.802,49	254.000,00	-197,51
SU 22 / 32	Summe Aufwendungen / Auszahlungen operative Gebarung				254.713,18	255.000,00	-286,82	254.713,18	255.000,00	-286,82
SA 0 / SA 1	(0) Nettoergebnis (21 - 22) / (1) Geldfluss operative Gebarung (31 - 32)				-254.713,18	-255.000,00	286,82	-254.713,18	-255.000,00	286,82
SU 23	Summe Haushaltsrücklagen				0,00	0,00	0,00	0,00	0,00	0,00
SA00	Nettoergebnis nach Zuw./Entn. Haushaltsrücklagen (Saldo 0 +/- SU23)				-254.713,18	-255.000,00	286,82			
Investive Gebarung										
SU 33	Summe Einzahlungen investive Gebarung							0,00	0,00	0,00
SU 34	Summe Auszahlungen investive Gebarung							0,00	0,00	0,00
SA2	Saldo (2) Geldfluss aus der Investiven Gebarung (33 - 34)							0,00	0,00	0,00
SA3	Saldo (3) Nettofinanzierungssaldo (Saldo 1 + Saldo 2)							-254.713,18	-255.000,00	286,82
Finanzierungstätigkeit										
SU 35	Summe Einzahlungen aus der Finanzierungstätigkeit							0,00	0,00	0,00
SU 36	Summe Auszahlungen aus der Finanzierungstätigkeit							0,00	0,00	0,00
SA4	Saldo (4) Geldfluss aus der Finanzierungstätigkeit (35 - 36)							0,00	0,00	0,00
SA5	Saldo (5) Geldfluss aus der voranschlagswirksamen Gebarung (Saldo 3 + Saldo 4)							-254.713,18	-255.000,00	286,82
42	Freie Wohlfahrt									
429	Sonstige Einrichtungen und Maßnahmen									
429000	Sonstige Einrichtungen und Maßnahmen									
Operative Gebarung										
2/429000+816000	Förderung f. ÖBB Bus	2114	3114	13	977,09	900,00	77,09	977,09	900,00	77,09
SU 21 / 31	Summe Erträge / Einzahlungen operative Gebarung				977,09	900,00	77,09	977,09	900,00	77,09
1/429000-768000	Freie Wohlfahrt	2234	3234	27	5.585,13	3.400,00	2.185,13	5.585,13	3.400,00	2.185,13
1/429000-768100	Senioren	2234	3234	27	510,00	2.000,00	-1.490,00	510,00	2.000,00	-1.490,00
1/429000-768200	Weihnachtszuwendung	2234	3234	27		2.000,00	-2.000,00		2.000,00	-2.000,00
SU 22 / 32	Summe Aufwendungen / Auszahlungen operative Gebarung				6.095,13	7.400,00	-1.304,87	6.095,13	7.400,00	-1.304,87
SA 0 / SA 1	(0) Nettoergebnis (21 - 22) / (1) Geldfluss operative Gebarung (31 - 32)				-5.118,04	-6.500,00	1.381,96	-5.118,04	-6.500,00	1.381,96
SU 23	Summe Haushaltsrücklagen				0,00	0,00	0,00	0,00	0,00	0,00

		MVAG MVAG VCQU			Ergebnisrechnung			Finanzierungsrechnung		
		EH	FH		RA 2022	VA 2022	RA - VA	RA 2022	VA 2022	RA - VA
SA00	Nettoergebnis nach Zuw./Entn. Haushaltsrücklagen (Saldo 0 +/- SU23)				-5.118,04	-6.500,00	1.381,96			
Investive Gebarung										
SU 33	Summe Einzahlungen investive Gebarung							0,00	0,00	0,00
SU 34	Summe Auszahlungen investive Gebarung							0,00	0,00	0,00
SA2	Saldo (2) Geldfluss aus der Investiven Gebarung (33 – 34)							0,00	0,00	0,00
SA3	Saldo (3) Nettofinanzierungssaldo (Saldo 1 + Saldo 2)							-5.118,04	-6.500,00	1.381,96
Finanzierungstätigkeit										
SU 35	Summe Einzahlungen aus der Finanzierungstätigkeit							0,00	0,00	0,00
SU 36	Summe Auszahlungen aus der Finanzierungstätigkeit							0,00	0,00	0,00
SA4	Saldo (4) Geldfluss aus der Finanzierungstätigkeit (35 – 36)							0,00	0,00	0,00
SA5	Saldo (5) Geldfluss aus der voranschlagswirksamen Gebarung (Saldo 3 + Saldo 4)							-5.118,04	-6.500,00	1.381,96
43 Jugendwohlfahrt										
439 Sonstige Einrichtungen und Maßnahmen										
439000 Kinder- und Jugendarbeit										
Operative Gebarung										
2/439000+828000	Beiträge Ferienaktion	2116	3116	18	9.420,44	9.400,00	20,44	9.420,44	9.400,00	20,44
2/439000+828100	Subvention Ferienprogramm	2116	3116	18	5.300,00	5.300,00		5.700,00	5.300,00	400,00
2/439000+829000	Sonstige Einnahmen: Beteiligung Hennersdorf	2116	3116	18	4.066,07	6.000,00	-1.933,93	9.977,72	6.000,00	3.977,72
SU 21 / 31	Summe Erträge / Einzahlungen operative Gebarung				18.786,51	20.700,00	-1.913,49	25.098,16	20.700,00	4.398,16
1/439000-728000	Kinder- und Jugendveranstaltungen	2225	3225	24	22.448,35	22.300,00	148,35	22.448,35	22.300,00	148,35
1/439000-751000	Jugendwohlfahrtsumlage	2231	3231	26	48.426,39	49.000,00	-573,61	48.426,39	49.000,00	-573,61
1/439000-768000	Kinderbetreuung Zuschuss Gemeinde	2234	3234	27	880,61	1.300,00	-419,39	1.130,61	1.300,00	-169,39
1/439000-768100	Kinderbetreuung Zuschuss lt. Kinderbetreuungsgesetz	2234	3234	27	1.350,00	2.000,00	-650,00	1.950,00	2.000,00	-50,00
SU 22 / 32	Summe Aufwendungen / Auszahlungen operative Gebarung				73.105,35	74.600,00	-1.494,65	73.955,35	74.600,00	-644,65
SA 0 / SA 1	(0) Nettoergebnis (21 - 22) / (1) Geldfluss operative Gebarung (31 – 32)				-54.318,84	-53.900,00	-418,84	-48.857,19	-53.900,00	5.042,81
SU 23	Summe Haushaltsrücklagen				0,00	0,00	0,00	0,00	0,00	0,00
SA00	Nettoergebnis nach Zuw./Entn. Haushaltsrücklagen (Saldo 0 +/- SU23)				-54.318,84	-53.900,00	-418,84			
Investive Gebarung										
SU 33	Summe Einzahlungen investive Gebarung							0,00	0,00	0,00
SU 34	Summe Auszahlungen investive Gebarung							0,00	0,00	0,00
SA2	Saldo (2) Geldfluss aus der Investiven Gebarung (33 – 34)							0,00	0,00	0,00
SA3	Saldo (3) Nettofinanzierungssaldo (Saldo 1 + Saldo 2)							-48.857,19	-53.900,00	5.042,81
Finanzierungstätigkeit										
SU 35	Summe Einzahlungen aus der Finanzierungstätigkeit							0,00	0,00	0,00

		MVAG MVAG VCQU			Ergebnisrechnung			Finanzierungsrechnung		
		EH	FH		RA 2022	VA 2022	RA - VA	RA 2022	VA 2022	RA - VA
SU 36	Summe Auszahlungen aus der Finanzierungstätigkeit							0,00	0,00	0,00
SA4	Saldo (4) Geldfluss aus der Finanzierungstätigkeit (35 – 36)							0,00	0,00	0,00
SA5	Saldo (5) Geldfluss aus der voranschlagswirksamen Gebarung (Saldo 3 + Saldo 4)							-48.857,19	-53.900,00	5.042,81
439100	Jugendzentrum									
Operative Gebarung										
SU 21 / 31	Summe Erträge / Einzahlungen operative Gebarung				0,00	0,00	0,00	0,00	0,00	0,00
1/439100-600000	Strom	2222	3222	24	783,48	1.000,00	-216,52	783,48	1.000,00	-216,52
1/439100-670000	Versicherungen	2222	3222	24	149,69	200,00	-50,31	149,69	200,00	-50,31
1/439100-680000	Planmäßige Abschreibung	2226			1.913,91	1.900,00	13,91			
1/439100-711000	Gemeindeabgaben	2225	3225	24	535,40	800,00	-264,60	535,40	800,00	-264,60
1/439100-728000	Sonst. Ausgaben	2225	3225	24	2.271,00	1.000,00	1.271,00	151,40	1.000,00	-848,60
SU 22 / 32	Summe Aufwendungen / Auszahlungen operative Gebarung				5.653,48	4.900,00	753,48	1.619,97	3.000,00	-1.380,03
SA 0 / SA 1	(0) Nettoergebnis (21 - 22) / (1) Geldfluss operative Gebarung (31 – 32)				-5.653,48	-4.900,00	-753,48	-1.619,97	-3.000,00	1.380,03
SU 23	Summe Haushaltsrücklagen				0,00	0,00	0,00	0,00	0,00	0,00
SA00	Nettoergebnis nach Zuw./Entn. Haushaltsrücklagen (Saldo 0 +/- SU23)				-5.653,48	-4.900,00	-753,48			
Investive Gebarung										
SU 33	Summe Einzahlungen investive Gebarung							0,00	0,00	0,00
SU 34	Summe Auszahlungen investive Gebarung							0,00	0,00	0,00
SA2	Saldo (2) Geldfluss aus der Investiven Gebarung (33 – 34)							0,00	0,00	0,00
SA3	Saldo (3) Nettofinanzierungssaldo (Saldo 1 + Saldo 2)							-1.619,97	-3.000,00	1.380,03
Finanzierungstätigkeit										
SU 35	Summe Einzahlungen aus der Finanzierungstätigkeit							0,00	0,00	0,00
SU 36	Summe Auszahlungen aus der Finanzierungstätigkeit							0,00	0,00	0,00
SA4	Saldo (4) Geldfluss aus der Finanzierungstätigkeit (35 – 36)							0,00	0,00	0,00
SA5	Saldo (5) Geldfluss aus der voranschlagswirksamen Gebarung (Saldo 3 + Saldo 4)							-1.619,97	-3.000,00	1.380,03
46	Familienpolitische Maßnahmen									
469	Sonstige Maßnahmen									
469000	Sonstige Maßnahmen									
Operative Gebarung										
SU 21 / 31	Summe Erträge / Einzahlungen operative Gebarung				0,00	0,00	0,00	0,00	0,00	0,00
1/469000-413000	Säuglingswäschepakete	2221	3221	23	876,36	800,00	76,36	876,36	800,00	76,36
SU 22 / 32	Summe Aufwendungen / Auszahlungen operative Gebarung				876,36	800,00	76,36	876,36	800,00	76,36
SA 0 / SA 1	(0) Nettoergebnis (21 - 22) / (1) Geldfluss operative Gebarung (31 – 32)				-876,36	-800,00	-76,36	-876,36	-800,00	-76,36
SU 23	Summe Haushaltsrücklagen				0,00	0,00	0,00	0,00	0,00	0,00
SA00	Nettoergebnis nach Zuw./Entn. Haushaltsrücklagen (Saldo 0 +/- SU23)				-876,36	-800,00	-76,36			

	MVAG	MVAG	VCQU	Ergebnisrechnung			Finanzierungsrechnung			
				EH	FH	RA 2022	VA 2022	RA - VA	RA 2022	VA 2022
Investive Gebarung										
SU 33								0,00	0,00	0,00
SU 34								0,00	0,00	0,00
SA2								0,00	0,00	0,00
SA3								-876,36	-800,00	-76,36
Finanzierungstätigkeit										
SU 35								0,00	0,00	0,00
SU 36								0,00	0,00	0,00
SA4								0,00	0,00	0,00
SA5								-876,36	-800,00	-76,36

		MVAG	MVAG	VCQU	Ergebnisrechnung			Finanzierungsrechnung		
		EH	FH		RA 2022	VA 2022	RA - VA	RA 2022	VA 2022	RA - VA
5 Gesundheit										
51	Gesundheitsdienst									
510	Medizinische Bereichsversorgung									
510000	Medizinische Bereichsversorgung									
Operative Gebarung										
SU 21 / 31	Summe Erträge / Einzahlungen operative Gebarung				0,00	0,00	0,00	0,00	0,00	0,00
1/510000-751000	Kosten gemeindeärztlicher Dienst	2231	3231	26	4.972,71	5.000,00	-27,29	4.972,71	5.000,00	-27,29
SU 22 / 32	Summe Aufwendungen / Auszahlungen operative Gebarung				4.972,71	5.000,00	-27,29	4.972,71	5.000,00	-27,29
SA 0 / SA 1	(0) Nettoergebnis (21 - 22) / (1) Geldfluss operative Gebarung (31 - 32)				-4.972,71	-5.000,00	27,29	-4.972,71	-5.000,00	27,29
SU 23	Summe Haushaltsrücklagen				0,00	0,00	0,00	0,00	0,00	0,00
SA00	Nettoergebnis nach Zuw./Entn. Haushaltsrücklagen (Saldo 0 +/- SU23)				-4.972,71	-5.000,00	27,29			
Investive Gebarung										
SU 33	Summe Einzahlungen investive Gebarung							0,00	0,00	0,00
SU 34	Summe Auszahlungen investive Gebarung							0,00	0,00	0,00
SA2	Saldo (2) Geldfluss aus der Investiven Gebarung (33 - 34)							0,00	0,00	0,00
SA3	Saldo (3) Nettofinanzierungssaldo (Saldo 1 + Saldo 2)							-4.972,71	-5.000,00	27,29
Finanzierungstätigkeit										
SU 35	Summe Einzahlungen aus der Finanzierungstätigkeit							0,00	0,00	0,00
SU 36	Summe Auszahlungen aus der Finanzierungstätigkeit							0,00	0,00	0,00
SA4	Saldo (4) Geldfluss aus der Finanzierungstätigkeit (35 - 36)							0,00	0,00	0,00
SA5	Saldo (5) Geldfluss aus der voranschlagswirksamen Gebarung (Saldo 3 + Saldo 4)							-4.972,71	-5.000,00	27,29
512	Sonstige medizinische Beratung und Betreuung									
512000	Sonstige medizinische Beratung u. Betreuung									
Operative Gebarung										
2/512000+828000	Rückersätze von Aufwendungen	2116	3116	18	331,20	300,00	31,20	331,20	300,00	31,20
SU 21 / 31	Summe Erträge / Einzahlungen operative Gebarung				331,20	300,00	31,20	331,20	300,00	31,20
1/512000-728000	Impfungen	2225	3225	24	3.166,89	3.000,00	166,89	3.166,89	3.000,00	166,89
SU 22 / 32	Summe Aufwendungen / Auszahlungen operative Gebarung				3.166,89	3.000,00	166,89	3.166,89	3.000,00	166,89
SA 0 / SA 1	(0) Nettoergebnis (21 - 22) / (1) Geldfluss operative Gebarung (31 - 32)				-2.835,69	-2.700,00	-135,69	-2.835,69	-2.700,00	-135,69
SU 23	Summe Haushaltsrücklagen				0,00	0,00	0,00	0,00	0,00	0,00
SA00	Nettoergebnis nach Zuw./Entn. Haushaltsrücklagen (Saldo 0 +/- SU23)				-2.835,69	-2.700,00	-135,69			
Investive Gebarung										
SU 33	Summe Einzahlungen investive Gebarung							0,00	0,00	0,00
SU 34	Summe Auszahlungen investive Gebarung							0,00	0,00	0,00
SA2	Saldo (2) Geldfluss aus der Investiven Gebarung (33 - 34)							0,00	0,00	0,00

		MVAG	MVAG	VCQU	Ergebnisrechnung			Finanzierungsrechnung		
		EH	FH		RA 2022	VA 2022	RA - VA	RA 2022	VA 2022	RA - VA
SA3	Saldo (3) Nettofinanzierungssaldo (Saldo 1 + Saldo 2)							-2.835,69	-2.700,00	-135,69
Finanzierungstätigkeit										
SU 35	Summe Einzahlungen aus der Finanzierungstätigkeit							0,00	0,00	0,00
SU 36	Summe Auszahlungen aus der Finanzierungstätigkeit							0,00	0,00	0,00
SA4	Saldo (4) Geldfluss aus der Finanzierungstätigkeit (35 – 36)							0,00	0,00	0,00
SA5	Saldo (5) Geldfluss aus der voranschlagswirksamen Gebarung (Saldo 3 + Saldo 4)							-2.835,69	-2.700,00	-135,69
513 Desinfektionsanstalten										
513000 Desinfektionsanstalten										
Operative Gebarung										
SU 21 / 31	Summe Erträge / Einzahlungen operative Gebarung				0,00	0,00	0,00	0,00	0,00	0,00
1/513000-728000	Desinfektionen	2225	3225	24		100,00	-100,00		100,00	-100,00
SU 22 / 32	Summe Aufwendungen / Auszahlungen operative Gebarung				0,00	100,00	-100,00	0,00	100,00	-100,00
SA 0 / SA 1	(0) Nettoergebnis (21 - 22) / (1) Geldfluss operative Gebarung (31 – 32)				0,00	-100,00	100,00	0,00	-100,00	100,00
SU 23	Summe Haushaltsrücklagen				0,00	0,00	0,00	0,00	0,00	0,00
SA00	Nettoergebnis nach Zuw./Entn. Haushaltsrücklagen (Saldo 0 +/- SU23)				0,00	-100,00	100,00			
Investive Gebarung										
SU 33	Summe Einzahlungen investive Gebarung							0,00	0,00	0,00
SU 34	Summe Auszahlungen investive Gebarung							0,00	0,00	0,00
SA2	Saldo (2) Geldfluss aus der Investiven Gebarung (33 – 34)							0,00	0,00	0,00
SA3	Saldo (3) Nettofinanzierungssaldo (Saldo 1 + Saldo 2)							0,00	-100,00	100,00
Finanzierungstätigkeit										
SU 35	Summe Einzahlungen aus der Finanzierungstätigkeit							0,00	0,00	0,00
SU 36	Summe Auszahlungen aus der Finanzierungstätigkeit							0,00	0,00	0,00
SA4	Saldo (4) Geldfluss aus der Finanzierungstätigkeit (35 – 36)							0,00	0,00	0,00
SA5	Saldo (5) Geldfluss aus der voranschlagswirksamen Gebarung (Saldo 3 + Saldo 4)							0,00	-100,00	100,00
519 Sonstige Einrichtungen und Maßnahmen										
519100 Corona Maßnahmen										
Operative Gebarung										
2/519100+860000	Transfers von Bund, Bundesfonds und Bundeskammern	2121	3121	15	10.974,00	10.900,00	74,00	10.974,00	10.900,00	74,00
SU 21 / 31	Summe Erträge / Einzahlungen operative Gebarung				10.974,00	10.900,00	74,00	10.974,00	10.900,00	74,00
1/519100-728000	Entgelte für sonstige Leistungen	2225	3225	24	1.286,30	3.000,00	-1.713,70	1.376,06	3.000,00	-1.623,94
SU 22 / 32	Summe Aufwendungen / Auszahlungen operative Gebarung				1.286,30	3.000,00	-1.713,70	1.376,06	3.000,00	-1.623,94
SA 0 / SA 1	(0) Nettoergebnis (21 - 22) / (1) Geldfluss operative Gebarung (31 – 32)				9.687,70	7.900,00	1.787,70	9.597,94	7.900,00	1.697,94
SU 23	Summe Haushaltsrücklagen				0,00	0,00	0,00	0,00	0,00	0,00
SA00	Nettoergebnis nach Zuw./Entn. Haushaltsrücklagen (Saldo 0 +/- SU23)				9.687,70	7.900,00	1.787,70			

	MVAG	MVAG	VCQU	Ergebnisrechnung			Finanzierungsrechnung			
				EH	FH		RA 2022	VA 2022	RA - VA	RA 2022
Investive Gebarung										
SU 33								0,00	0,00	0,00
SU 34								0,00	0,00	0,00
SA2								0,00	0,00	0,00
SA3								9.597,94	7.900,00	1.697,94
Finanzierungstätigkeit										
SU 35								0,00	0,00	0,00
SU 36								0,00	0,00	0,00
SA4								0,00	0,00	0,00
SA5								9.597,94	7.900,00	1.697,94
52 Umweltschutz										
520 Natur- und Landschaftsschutz										
520000 Umweltschutz										
Operative Gebarung										
SU 21 / 31								0,00	0,00	0,00
1/520000-728000		2225	3225	24	292,47	1.000,00	-707,53	292,47	1.000,00	-707,53
1/520000-728100		2225	3225	24		1.000,00	-1.000,00		1.000,00	-1.000,00
1/520000-728300		2225	3225	24	6.080,90	6.000,00	80,90	5.596,10	6.000,00	-403,90
SU 22 / 32					6.373,37	8.000,00	-1.626,63	5.888,57	8.000,00	-2.111,43
SA 0 / SA 1					-6.373,37	-8.000,00	1.626,63	-5.888,57	-8.000,00	2.111,43
SU 23					0,00	0,00	0,00	0,00	0,00	0,00
SA00					-6.373,37	-8.000,00	1.626,63			
Investive Gebarung										
SU 33								0,00	0,00	0,00
SU 34								0,00	0,00	0,00
SA2								0,00	0,00	0,00
SA3								-5.888,57	-8.000,00	2.111,43
Finanzierungstätigkeit										
SU 35								0,00	0,00	0,00
SU 36								0,00	0,00	0,00
SA4								0,00	0,00	0,00
SA5								-5.888,57	-8.000,00	2.111,43

	MVAG	MVAG	VCQU	Ergebnisrechnung			Finanzierungsrechnung		
				EH	FH	RA 2022	VA 2022	RA - VA	RA 2022
53	Rettungs- und Warndienste								
530	Rettungsdienste								
530000	Rettungsdienste								
Operative Gebarung									
SU 21 / 31	Summe Erträge / Einzahlungen operative Gebarung			0,00	0,00	0,00	0,00	0,00	0,00
1/530000-680000	Planmäßige Abschreibung	2226		273,82	300,00	-26,18			
SU 22 / 32	Summe Aufwendungen / Auszahlungen operative Gebarung			273,82	300,00	-26,18	0,00	0,00	0,00
SA 0 / SA 1	(0) Nettoergebnis (21 - 22) / (1) Geldfluss operative Gebarung (31 - 32)			-273,82	-300,00	26,18	0,00	0,00	0,00
SU 23	Summe Haushaltsrücklagen			0,00	0,00	0,00	0,00	0,00	0,00
SA00	Nettoergebnis nach Zuw./Entn. Haushaltsrücklagen (Saldo 0 +/- SU23)			-273,82	-300,00	26,18			
Investive Gebarung									
SU 33	Summe Einzahlungen investive Gebarung						0,00	0,00	0,00
SU 34	Summe Auszahlungen investive Gebarung						0,00	0,00	0,00
SA2	Saldo (2) Geldfluss aus der Investiven Gebarung (33 - 34)						0,00	0,00	0,00
SA3	Saldo (3) Nettofinanzierungssaldo (Saldo 1 + Saldo 2)						0,00	0,00	0,00
Finanzierungstätigkeit									
SU 35	Summe Einzahlungen aus der Finanzierungstätigkeit						0,00	0,00	0,00
SU 36	Summe Auszahlungen aus der Finanzierungstätigkeit						0,00	0,00	0,00
SA4	Saldo (4) Geldfluss aus der Finanzierungstätigkeit (35 - 36)						0,00	0,00	0,00
SA5	Saldo (5) Geldfluss aus der voranschlagswirksamen Gebarung (Saldo 3 + Saldo 4)						0,00	0,00	0,00
56	Krankenanstalten anderer Rechtsträger								
562	Sprengelbeiträge								
562100	Beiträge der Gemeinde z.Krankenanstaltenspr.								
Operative Gebarung									
SU 21 / 31	Summe Erträge / Einzahlungen operative Gebarung			0,00	0,00	0,00	0,00	0,00	0,00
1/562100-752000	Sprengelbeitrag	2231	3231 26	429.924,33	428.000,00	1.924,33	429.924,33	428.000,00	1.924,33
SU 22 / 32	Summe Aufwendungen / Auszahlungen operative Gebarung			429.924,33	428.000,00	1.924,33	429.924,33	428.000,00	1.924,33
SA 0 / SA 1	(0) Nettoergebnis (21 - 22) / (1) Geldfluss operative Gebarung (31 - 32)			-429.924,33	-428.000,00	-1.924,33	-429.924,33	-428.000,00	-1.924,33
SU 23	Summe Haushaltsrücklagen			0,00	0,00	0,00	0,00	0,00	0,00
SA00	Nettoergebnis nach Zuw./Entn. Haushaltsrücklagen (Saldo 0 +/- SU23)			-429.924,33	-428.000,00	-1.924,33			
Investive Gebarung									
SU 33	Summe Einzahlungen investive Gebarung						0,00	0,00	0,00
SU 34	Summe Auszahlungen investive Gebarung						0,00	0,00	0,00
SA2	Saldo (2) Geldfluss aus der Investiven Gebarung (33 - 34)						0,00	0,00	0,00
SA3	Saldo (3) Nettofinanzierungssaldo (Saldo 1 + Saldo 2)						-429.924,33	-428.000,00	-1.924,33

	MVAG		VCQU	Ergebnisrechnung			Finanzierungsrechnung		
	EH	FH		RA 2022	VA 2022	RA - VA	RA 2022	VA 2022	RA - VA
Finanzierungstätigkeit									
SU 35							0,00	0,00	0,00
	Summe Einzahlungen aus der Finanzierungstätigkeit								
SU 36							0,00	0,00	0,00
	Summe Auszahlungen aus der Finanzierungstätigkeit								
SA4							0,00	0,00	0,00
	Saldo (4) Geldfluss aus der Finanzierungstätigkeit (35 – 36)								
SA5							-429.924,33	-428.000,00	-1.924,33
	Saldo (5) Geldfluss aus der voranschlagswirksamen Gebarung (Saldo 3 + Saldo 4)								

		MVAG	MVAG	VCQU	Ergebnisrechnung			Finanzierungsrechnung		
		EH	FH		RA 2022	VA 2022	RA - VA	RA 2022	VA 2022	RA - VA
6 Straßen- und Wasserbau, Verkehr										
61	Straßenbau									
612	Gemeindestraßen									
612000	Gemeindestraßen									
Operative Gebarung										
6/612000+871000	Bedarfszuweisung	2121	3121	1 33	135.000,00	150.000,00	-15.000,00	135.000,00	150.000,00	-15.000,00
SU 21 / 31	Summe Erträge / Einzahlungen operative Gebarung				135.000,00	150.000,00	-15.000,00	135.000,00	150.000,00	-15.000,00
1/612000-400000	Geringw.Anschaffungen	2221	3221	23		1.500,00	-1.500,00		1.500,00	-1.500,00
1/612000-611000	Instandh. Gemeindestraßen u.Brücken	2224	3224	24	22.002,91	14.000,00	8.002,91	22.002,91	14.000,00	8.002,91
1/612000-619000	Instandhaltung Sonderanlagen z.B. Hydrant, Schrankenanlage	2224	3224	24	1.223,39	1.000,00	223,39	1.223,39	1.000,00	223,39
1/612000-640000	Sachverständigen- honorare	2222	3222	24	18.988,05	6.000,00	12.988,05	18.988,05	6.000,00	12.988,05
1/612000-680000	Planmäßige Abschreibung	2226			146.078,07	105.000,00	41.078,07			
SU 22 / 32	Summe Aufwendungen / Auszahlungen operative Gebarung				188.292,42	127.500,00	60.792,42	42.214,35	22.500,00	19.714,35
SA 0 / SA 1	(0) Nettoergebnis (21 - 22) / (1) Geldfluss operative Gebarung (31 - 32)				-53.292,42	22.500,00	-75.792,42	92.785,65	127.500,00	-34.714,35
SU 23	Summe Haushaltsrücklagen				0,00	0,00	0,00	0,00	0,00	0,00
SA00	Nettoergebnis nach Zuw./Entn. Haushaltsrücklagen (Saldo 0 +/- SU23)				-53.292,42	22.500,00	-75.792,42			
Investive Gebarung										
SU 33	Summe Einzahlungen investive Gebarung							0,00	0,00	0,00
5/612000-004000	Planung und Errichtung		3412	1 40				21.871,73	150.000,00	-128.128,27
1/612000-005000	Anlagen zu Straßenbauten		3412	2 40				6.375,60	6.500,00	-124,40
1/612000-020000	Ankauf von Maschinen		3414	2 41					1.000,00	-1.000,00
1/612000-050000	Sonderanlagen		3412	2 40					1.000,00	-1.000,00
SU 34	Summe Auszahlungen investive Gebarung							28.247,33	158.500,00	-130.252,67
SA2	Saldo (2) Geldfluss aus der Investiven Gebarung (33 - 34)							-28.247,33	-158.500,00	130.252,67
SA3	Saldo (3) Nettofinanzierungssaldo (Saldo 1 + Saldo 2)							64.538,32	-31.000,00	95.538,32
Finanzierungstätigkeit										
SU 35	Summe Einzahlungen aus der Finanzierungstätigkeit							0,00	0,00	0,00
SU 36	Summe Auszahlungen aus der Finanzierungstätigkeit							0,00	0,00	0,00
SA4	Saldo (4) Geldfluss aus der Finanzierungstätigkeit (35 - 36)							0,00	0,00	0,00
SA5	Saldo (5) Geldfluss aus der voranschlagswirksamen Gebarung (Saldo 3 + Saldo 4)							64.538,32	-31.000,00	95.538,32
612100	Straßenerweiterung Aufschließung Sulz, Hengersdorferstr									
Operative Gebarung										
6/612100+871000	Bedarfszuweisung	2121	3121	1 33	185.000,00	100.000,00	85.000,00	185.000,00	100.000,00	85.000,00
SU 21 / 31	Summe Erträge / Einzahlungen operative Gebarung				185.000,00	100.000,00	85.000,00	185.000,00	100.000,00	85.000,00
SU 22 / 32	Summe Aufwendungen / Auszahlungen operative Gebarung				0,00	0,00	0,00	0,00	0,00	0,00

	MVAG	MVAG	VCQU	Ergebnisrechnung			Finanzierungsrechnung					
				EH	FH		RA 2022	VA 2022	RA - VA	RA 2022	VA 2022	RA - VA
SA 0 / SA 1	(0) Nettoergebnis (21 - 22) / (1) Geldfluss operative Gebarung (31 - 32)						185.000,00	100.000,00	85.000,00	185.000,00	100.000,00	85.000,00
SU 23	Summe Haushaltsrücklagen						0,00	0,00	0,00	0,00	0,00	0,00
SA00	Nettoergebnis nach Zuw./Entn. Haushaltsrücklagen (Saldo 0 +/- SU23)						185.000,00	100.000,00	85.000,00			
Investive Gebarung												
SU 33	Summe Einzahlungen investive Gebarung									0,00	0,00	0,00
5/612100-004000	Planung und Errichtung		3412	1	40					158.233,65	100.000,00	58.233,65
SU 34	Summe Auszahlungen investive Gebarung									158.233,65	100.000,00	58.233,65
SA2	Saldo (2) Geldfluss aus der Investiven Gebarung (33 - 34)									-158.233,65	-100.000,00	-58.233,65
SA3	Saldo (3) Nettofinanzierungssaldo (Saldo 1 + Saldo 2)									26.766,35	0,00	26.766,35
Finanzierungstätigkeit												
SU 35	Summe Einzahlungen aus der Finanzierungstätigkeit									0,00	0,00	0,00
SU 36	Summe Auszahlungen aus der Finanzierungstätigkeit									0,00	0,00	0,00
SA4	Saldo (4) Geldfluss aus der Finanzierungstätigkeit (35 - 36)									0,00	0,00	0,00
SA5	Saldo (5) Geldfluss aus der voranschlagswirksamen Gebarung (Saldo 3 + Saldo 4)									26.766,35	0,00	26.766,35
63 Schutzwasserbau												
631 Konkurrenzgewässer												
631000 Konkurrenzgewässer												
Operative Gebarung												
SU 21 / 31	Summe Erträge / Einzahlungen operative Gebarung						0,00	0,00	0,00	0,00	0,00	0,00
1/631000-752000	Beiträge an Wasserverbände		2231	3231	26		5.867,10	10.000,00	-4.132,90	13.264,38	10.000,00	3.264,38
SU 22 / 32	Summe Aufwendungen / Auszahlungen operative Gebarung						5.867,10	10.000,00	-4.132,90	13.264,38	10.000,00	3.264,38
SA 0 / SA 1	(0) Nettoergebnis (21 - 22) / (1) Geldfluss operative Gebarung (31 - 32)						-5.867,10	-10.000,00	4.132,90	-13.264,38	-10.000,00	-3.264,38
SU 23	Summe Haushaltsrücklagen						0,00	0,00	0,00	0,00	0,00	0,00
SA00	Nettoergebnis nach Zuw./Entn. Haushaltsrücklagen (Saldo 0 +/- SU23)						-5.867,10	-10.000,00	4.132,90			
Investive Gebarung												
SU 33	Summe Einzahlungen investive Gebarung									0,00	0,00	0,00
SU 34	Summe Auszahlungen investive Gebarung									0,00	0,00	0,00
SA2	Saldo (2) Geldfluss aus der Investiven Gebarung (33 - 34)									0,00	0,00	0,00
SA3	Saldo (3) Nettofinanzierungssaldo (Saldo 1 + Saldo 2)									-13.264,38	-10.000,00	-3.264,38
Finanzierungstätigkeit												
SU 35	Summe Einzahlungen aus der Finanzierungstätigkeit									0,00	0,00	0,00
SU 36	Summe Auszahlungen aus der Finanzierungstätigkeit									0,00	0,00	0,00
SA4	Saldo (4) Geldfluss aus der Finanzierungstätigkeit (35 - 36)									0,00	0,00	0,00
SA5	Saldo (5) Geldfluss aus der voranschlagswirksamen Gebarung (Saldo 3 + Saldo 4)									-13.264,38	-10.000,00	-3.264,38

		MVAG			Ergebnisrechnung			Finanzierungsrechnung		
		EH	FH	VCQU	RA 2022	VA 2022	RA - VA	RA 2022	VA 2022	RA - VA
639	Sonstige Einrichtungen und Maßnahmen									
639000	Schutzwasserbau									
	Operative Gebarung									
2/639000+813000	Erträge aus der Auflösung von Investitionszuschüssen (Kapitaltransfers)	2127			2.479,67	2.500,00	-20,33			
6/639000+829910	Sonstige Erträge: Zuführung operative Gebarung	2116	3116	1 18	93.220,13	75.500,00	17.720,13	93.220,13	75.500,00	17.720,13
SU 21 / 31	Summe Erträge / Einzahlungen operative Gebarung				95.699,80	78.000,00	17.699,80	93.220,13	75.500,00	17.720,13
1/639000-680000	Planmäßige Abschreibung	2226			5.637,83	5.600,00	37,83			
1/639000-729910	Sonstige Aufwendungen: Zuführung Vorhaben	2225	3225	24	93.220,13	75.500,00	17.720,13	93.220,13	75.500,00	17.720,13
1/639000-754000	Sonstige Einrichtungen und Maßnahmen	2231	3231	26	2.357,05	2.500,00	-142,95	2.357,05	2.500,00	-142,95
SU 22 / 32	Summe Aufwendungen / Auszahlungen operative Gebarung				101.215,01	83.600,00	17.615,01	95.577,18	78.000,00	17.577,18
SA 0 / SA 1	(0) Nettoergebnis (21 - 22) / (1) Geldfluss operative Gebarung (31 - 32)				-5.515,21	-5.600,00	84,79	-2.357,05	-2.500,00	142,95
SU 23	Summe Haushaltsrücklagen				0,00	0,00	0,00	0,00	0,00	0,00
SA00	Nettoergebnis nach Zuw./Entn. Haushaltsrücklagen (Saldo 0 +/- SU23)				-5.515,21	-5.600,00	84,79			
	Investive Gebarung									
SU 33	Summe Einzahlungen investive Gebarung							0,00	0,00	0,00
5/639000-010000	Errichtung und Planung		3413	1 40				117.701,78	100.000,00	17.701,78
SU 34	Summe Auszahlungen investive Gebarung							117.701,78	100.000,00	17.701,78
SA2	Saldo (2) Geldfluss aus der Investiven Gebarung (33 - 34)							-117.701,78	-100.000,00	-17.701,78
SA3	Saldo (3) Nettofinanzierungssaldo (Saldo 1 + Saldo 2)							-120.058,83	-102.500,00	-17.558,83
	Finanzierungstätigkeit									
SU 35	Summe Einzahlungen aus der Finanzierungstätigkeit							0,00	0,00	0,00
SU 36	Summe Auszahlungen aus der Finanzierungstätigkeit							0,00	0,00	0,00
SA4	Saldo (4) Geldfluss aus der Finanzierungstätigkeit (35 - 36)							0,00	0,00	0,00
SA5	Saldo (5) Geldfluss aus der voranschlagswirksamen Gebarung (Saldo 3 + Saldo 4)							-120.058,83	-102.500,00	-17.558,83
64	Straßenverkehr									
640	Einrichtungen und Maßnahmen nach der Straßenverkehrsordnung									
640000	Einrichtungen und Maßnahmen nach STVO									
	Operative Gebarung									
2/640000+868000	Gemeindestraßenstrafen	2124	3124	16	2.245,00	2.500,00	-255,00	2.245,00	2.500,00	-255,00
SU 21 / 31	Summe Erträge / Einzahlungen operative Gebarung				2.245,00	2.500,00	-255,00	2.245,00	2.500,00	-255,00
1/640000-400000	Geringwertige Wirtschaftsgüter (GWG)	2221	3221	23	8.344,41	6.000,00	2.344,41	8.344,41	6.000,00	2.344,41
1/640000-600000	Strom Ampeln	2222	3222	24	48,67	200,00	-151,33	48,67	200,00	-151,33

		MVAG			Ergebnisrechnung			Finanzierungsrechnung		
		EH	FH	VCQU	RA 2022	VA 2022	RA - VA	RA 2022	VA 2022	RA - VA
1/640000-619000	Instandh. der Straßen- verkehrszeichen und Ampeln	2224	3224	24	2.534,12	3.000,00	-465,88	2.534,12	3.000,00	-465,88
SU 22 / 32	Summe Aufwendungen / Auszahlungen operative Gebarung				10.927,20	9.200,00	1.727,20	10.927,20	9.200,00	1.727,20
SA 0 / SA 1	(0) Nettoergebnis (21 - 22) / (1) Geldfluss operative Gebarung (31 - 32)				-8.682,20	-6.700,00	-1.982,20	-8.682,20	-6.700,00	-1.982,20
SU 23	Summe Haushaltsrücklagen				0,00	0,00	0,00	0,00	0,00	0,00
SA00	Nettoergebnis nach Zuw./Entn. Haushaltsrücklagen (Saldo 0 +/- SU23)				-8.682,20	-6.700,00	-1.982,20			
Investive Gebarung										
SU 33	Summe Einzahlungen investive Gebarung							0,00	0,00	0,00
1/640000-050000	Ankauf von Verkehrs- zeichen u.- spiegeln		3412	2 40				4.148,93	4.500,00	-351,07
SU 34	Summe Auszahlungen investive Gebarung							4.148,93	4.500,00	-351,07
SA2	Saldo (2) Geldfluss aus der Investiven Gebarung (33 - 34)							-4.148,93	-4.500,00	351,07
SA3	Saldo (3) Nettofinanzierungssaldo (Saldo 1 + Saldo 2)							-12.831,13	-11.200,00	-1.631,13
Finanzierungstätigkeit										
SU 35	Summe Einzahlungen aus der Finanzierungstätigkeit							0,00	0,00	0,00
SU 36	Summe Auszahlungen aus der Finanzierungstätigkeit							0,00	0,00	0,00
SA4	Saldo (4) Geldfluss aus der Finanzierungstätigkeit (35 - 36)							0,00	0,00	0,00
SA5	Saldo (5) Geldfluss aus der voranschlagswirksamen Gebarung (Saldo 3 + Saldo 4)							-12.831,13	-11.200,00	-1.631,13
68	Post- und Telekommunikationsdienste									
680	Post- und Telekommunikationsdienste									
680000	Post- u. Fernmelde- verkehr									
Operative Gebarung										
SU 21 / 31	Summe Erträge / Einzahlungen operative Gebarung				0,00	0,00	0,00	0,00	0,00	0,00
1/680000-600000	Beleuchtung in öffent- lichen Fernsprechern	2222	3222	24	157,82	200,00	-42,18	157,82	200,00	-42,18
SU 22 / 32	Summe Aufwendungen / Auszahlungen operative Gebarung				157,82	200,00	-42,18	157,82	200,00	-42,18
SA 0 / SA 1	(0) Nettoergebnis (21 - 22) / (1) Geldfluss operative Gebarung (31 - 32)				-157,82	-200,00	42,18	-157,82	-200,00	42,18
SU 23	Summe Haushaltsrücklagen				0,00	0,00	0,00	0,00	0,00	0,00
SA00	Nettoergebnis nach Zuw./Entn. Haushaltsrücklagen (Saldo 0 +/- SU23)				-157,82	-200,00	42,18			
Investive Gebarung										
SU 33	Summe Einzahlungen investive Gebarung							0,00	0,00	0,00
SU 34	Summe Auszahlungen investive Gebarung							0,00	0,00	0,00
SA2	Saldo (2) Geldfluss aus der Investiven Gebarung (33 - 34)							0,00	0,00	0,00
SA3	Saldo (3) Nettofinanzierungssaldo (Saldo 1 + Saldo 2)							-157,82	-200,00	42,18
Finanzierungstätigkeit										
SU 35	Summe Einzahlungen aus der Finanzierungstätigkeit							0,00	0,00	0,00

	MVAG	MVAG	VCQU	Ergebnisrechnung			Finanzierungsrechnung			
				EH	FH		RA 2022	VA 2022	RA - VA	RA 2022
SU 36								0,00	0,00	0,00
SA4								0,00	0,00	0,00
SA5								-157,82	-200,00	42,18
69										
690										
690000										
Operative Gebarung										
SU 21 / 31								0,00	0,00	0,00
1/690000-720000								9.000,00	9.000,00	-9.000,00
SU 22 / 32								0,00	9.000,00	-9.000,00
SA 0 / SA 1								0,00	-9.000,00	9.000,00
SU 23								0,00	0,00	0,00
SA00								0,00	-9.000,00	9.000,00
Investive Gebarung										
SU 33								0,00	0,00	0,00
SU 34								0,00	0,00	0,00
SA2								0,00	0,00	0,00
SA3								0,00	-9.000,00	9.000,00
Finanzierungstätigkeit										
SU 35								0,00	0,00	0,00
SU 36								0,00	0,00	0,00
SA4								0,00	0,00	0,00
SA5								0,00	-9.000,00	9.000,00

		MVAG	MVAG	VCQU	Ergebnisrechnung			Finanzierungsrechnung		
		EH	FH		RA 2022	VA 2022	RA - VA	RA 2022	VA 2022	RA - VA
7 Wirtschaftsförderung										
71	Grundlagenverbesserung in der Land- und Forstwirtschaft									
710	Land- und forstwirtschaftlicher Wegebau									
710000	Land- und forstwirtschaftl. Wegebau									
Operative Gebarung										
2/710000+813000	Erträge aus der Auflösung von Investitionszuschüssen (Kapitaltransfers)	2127			256,58	100,00	156,58			
SU 21 / 31	Summe Erträge / Einzahlungen operative Gebarung				256,58	100,00	156,58	0,00	0,00	0,00
1/710000-611000	Instandhaltung der Güterwege	2224	3224	24		1.500,00	-1.500,00		1.500,00	-1.500,00
1/710000-680000	Planmäßige Abschreibung	2226			75.074,91	75.100,00	-25,09			
SU 22 / 32	Summe Aufwendungen / Auszahlungen operative Gebarung				75.074,91	76.600,00	-1.525,09	0,00	1.500,00	-1.500,00
SA 0 / SA 1	(0) Nettoergebnis (21 - 22) / (1) Geldfluss operative Gebarung (31 - 32)				-74.818,33	-76.500,00	1.681,67	0,00	-1.500,00	1.500,00
SU 23	Summe Haushaltsrücklagen				0,00	0,00	0,00	0,00	0,00	0,00
SA00	Nettoergebnis nach Zuw./Entn. Haushaltsrücklagen (Saldo 0 +/- SU23)				-74.818,33	-76.500,00	1.681,67			
Investive Gebarung										
SU 33	Summe Einzahlungen investive Gebarung							0,00	0,00	0,00
SU 34	Summe Auszahlungen investive Gebarung							0,00	0,00	0,00
SA2	Saldo (2) Geldfluss aus der Investiven Gebarung (33 - 34)							0,00	0,00	0,00
SA3	Saldo (3) Nettofinanzierungssaldo (Saldo 1 + Saldo 2)							0,00	-1.500,00	1.500,00
Finanzierungstätigkeit										
SU 35	Summe Einzahlungen aus der Finanzierungstätigkeit							0,00	0,00	0,00
SU 36	Summe Auszahlungen aus der Finanzierungstätigkeit							0,00	0,00	0,00
SA4	Saldo (4) Geldfluss aus der Finanzierungstätigkeit (35 - 36)							0,00	0,00	0,00
SA5	Saldo (5) Geldfluss aus der voranschlagswirksamen Gebarung (Saldo 3 + Saldo 4)							0,00	-1.500,00	1.500,00
713	Elektrifizierung und Mechanisierung									
713000	Elektrifizierung und Mechanisierung									
Operative Gebarung										
SU 21 / 31	Summe Erträge / Einzahlungen operative Gebarung				0,00	0,00	0,00	0,00	0,00	0,00
1/713000-680000	Planmäßige Abschreibung	2226			4.409,43	4.400,00	9,43			
SU 22 / 32	Summe Aufwendungen / Auszahlungen operative Gebarung				4.409,43	4.400,00	9,43	0,00	0,00	0,00
SA 0 / SA 1	(0) Nettoergebnis (21 - 22) / (1) Geldfluss operative Gebarung (31 - 32)				-4.409,43	-4.400,00	-9,43	0,00	0,00	0,00
SU 23	Summe Haushaltsrücklagen				0,00	0,00	0,00	0,00	0,00	0,00
SA00	Nettoergebnis nach Zuw./Entn. Haushaltsrücklagen (Saldo 0 +/- SU23)				-4.409,43	-4.400,00	-9,43			
Investive Gebarung										
SU 33	Summe Einzahlungen investive Gebarung							0,00	0,00	0,00

	MVAG	MVAG	VCQU	Ergebnisrechnung			Finanzierungsrechnung			
				EH	FH	RA 2022	VA 2022	RA - VA	RA 2022	VA 2022
SU 34								0,00	0,00	0,00
SA2								0,00	0,00	0,00
SA3								0,00	0,00	0,00
Finanzierungstätigkeit										
SU 35								0,00	0,00	0,00
SU 36								0,00	0,00	0,00
SA4								0,00	0,00	0,00
SA5								0,00	0,00	0,00

		MVAG	MVAG	VCQU	Ergebnisrechnung			Finanzierungsrechnung		
		EH	FH		RA 2022	VA 2022	RA - VA	RA 2022	VA 2022	RA - VA
8 Dienstleistungen										
81	Öffentliche Einrichtungen (soweit nicht dem Abschnitt 85 zuzuordnen)									
814	Straßenreinigung									
814000	Straßenreinigung									
Operative Gebarung										
SU 21 / 31	Summe Erträge / Einzahlungen operative Gebarung				0,00	0,00	0,00	0,00	0,00	0,00
1/814000-680000	Planmäßige Abschreibung	2226			3.033,55	3.000,00	33,55			
1/814000-728000	Sons.Leistungsentg. an Firmen - Kehrung	2225	3225	24	792,00	2.000,00	-1.208,00	792,00	2.000,00	-1.208,00
1/814000-729000	Winterdienst	2225	3225	24	19.606,92	23.000,00	-3.393,08	20.302,92	23.000,00	-2.697,08
SU 22 / 32	Summe Aufwendungen / Auszahlungen operative Gebarung				23.432,47	28.000,00	-4.567,53	21.094,92	25.000,00	-3.905,08
SA 0 / SA 1	(0) Nettoergebnis (21 - 22) / (1) Geldfluss operative Gebarung (31 - 32)				-23.432,47	-28.000,00	4.567,53	-21.094,92	-25.000,00	3.905,08
SU 23	Summe Haushaltsrücklagen				0,00	0,00	0,00	0,00	0,00	0,00
SA00	Nettoergebnis nach Zuw./Entn. Haushaltsrücklagen (Saldo 0 +/- SU23)				-23.432,47	-28.000,00	4.567,53			
Investive Gebarung										
SU 33	Summe Einzahlungen investive Gebarung							0,00	0,00	0,00
SU 34	Summe Auszahlungen investive Gebarung							0,00	0,00	0,00
SA2	Saldo (2) Geldfluss aus der Investiven Gebarung (33 - 34)							0,00	0,00	0,00
SA3	Saldo (3) Nettofinanzierungssaldo (Saldo 1 + Saldo 2)							-21.094,92	-25.000,00	3.905,08
Finanzierungstätigkeit										
SU 35	Summe Einzahlungen aus der Finanzierungstätigkeit							0,00	0,00	0,00
SU 36	Summe Auszahlungen aus der Finanzierungstätigkeit							0,00	0,00	0,00
SA4	Saldo (4) Geldfluss aus der Finanzierungstätigkeit (35 - 36)							0,00	0,00	0,00
SA5	Saldo (5) Geldfluss aus der voranschlagswirksamen Gebarung (Saldo 3 + Saldo 4)							-21.094,92	-25.000,00	3.905,08
815	Park- und Gartenanlagen, Kinderspielplätze									
815000	Park- u.Gartenanlagen, Kinderspielplätze									
Operative Gebarung										
2/815000+829000	Sonstige Erträge	2116	3116	18	160,00		160,00	160,00		160,00
SU 21 / 31	Summe Erträge / Einzahlungen operative Gebarung				160,00	0,00	160,00	160,00	0,00	160,00
1/815000-400000	Geringwertige Wirtschaftsgüter (GWG)	2221	3221	23	5.107,34	5.200,00	-92,66	5.107,34	5.200,00	-92,66
1/815000-600000	Strom	2222	3222	24	1.531,93	2.100,00	-568,07	1.531,93	2.100,00	-568,07
1/815000-610000	Instandhaltung v.Grund und Boden	2224	3224	24	278,62	500,00	-221,38	278,62	500,00	-221,38
1/815000-613000	Instandhaltung der Grundstückseinrichtung	2224	3224	24	1.684,92	1.700,00	-15,08	1.684,92	1.700,00	-15,08
1/815000-680000	Planmäßige Abschreibung	2226			10.446,80	10.100,00	346,80			
SU 22 / 32	Summe Aufwendungen / Auszahlungen operative Gebarung				19.049,61	19.600,00	-550,39	8.602,81	9.500,00	-897,19

	MVAG	MVAG	VCQU	Ergebnisrechnung			Finanzierungsrechnung				
				EH	FH		RA 2022	VA 2022	RA - VA	RA 2022	VA 2022
SA 0 / SA 1		(0) Nettoergebnis (21 - 22) / (1) Geldfluss operative Gebarung (31 – 32)			-18.889,61	-19.600,00	710,39	-8.442,81	-9.500,00	1.057,19	
SU 23		Summe Haushaltsrücklagen			0,00	0,00	0,00	0,00	0,00	0,00	
SA00		Nettoergebnis nach Zuw./Entn. Haushaltsrücklagen (Saldo 0 +/- SU23)			-18.889,61	-19.600,00	710,39				
Investive Gebarung											
SU 33		Summe Einzahlungen investive Gebarung						0,00	0,00	0,00	
1/815000-042000		Spielgeräte, Bänke						6.225,60	6.500,00	-274,40	
SU 34		Summe Auszahlungen investive Gebarung						6.225,60	6.500,00	-274,40	
SA2		Saldo (2) Geldfluss aus der Investiven Gebarung (33 – 34)						-6.225,60	-6.500,00	274,40	
SA3		Saldo (3) Nettofinanzierungssaldo (Saldo 1 + Saldo 2)						-14.668,41	-16.000,00	1.331,59	
Finanzierungstätigkeit											
SU 35		Summe Einzahlungen aus der Finanzierungstätigkeit						0,00	0,00	0,00	
SU 36		Summe Auszahlungen aus der Finanzierungstätigkeit						0,00	0,00	0,00	
SA4		Saldo (4) Geldfluss aus der Finanzierungstätigkeit (35 – 36)						0,00	0,00	0,00	
SA5		Saldo (5) Geldfluss aus der voranschlagswirksamen Gebarung (Saldo 3 + Saldo 4)						-14.668,41	-16.000,00	1.331,59	
816		Öffentliche Beleuchtung und öffentliche Uhren									
816000		Öffentliche Beleuch- tung und Uhren									
Operative Gebarung											
SU 21 / 31		Summe Erträge / Einzahlungen operative Gebarung			0,00	0,00	0,00	0,00	0,00	0,00	
1/816000-619000		Instandhaltung	2224	3224	24	1.232,10	1.000,00	232,10	1.232,10	1.000,00	232,10
1/816000-680000		Planmäßige Abschreibung	2226			66,00	100,00	-34,00			
1/816000-705000		Contracting öffentliche Beleuchtung	2223	3223	24	46.624,88	45.000,00	1.624,88	46.624,88	45.000,00	1.624,88
SU 22 / 32		Summe Aufwendungen / Auszahlungen operative Gebarung			47.922,98	46.100,00	1.822,98	47.856,98	46.000,00	1.856,98	
SA 0 / SA 1		(0) Nettoergebnis (21 - 22) / (1) Geldfluss operative Gebarung (31 – 32)			-47.922,98	-46.100,00	-1.822,98	-47.856,98	-46.000,00	-1.856,98	
SU 23		Summe Haushaltsrücklagen			0,00	0,00	0,00	0,00	0,00	0,00	
SA00		Nettoergebnis nach Zuw./Entn. Haushaltsrücklagen (Saldo 0 +/- SU23)			-47.922,98	-46.100,00	-1.822,98				
Investive Gebarung											
SU 33		Summe Einzahlungen investive Gebarung						0,00	0,00	0,00	
1/816000-050000		Anlagen öffentl. Beleuchtung Masten, Leitungen, Schaltanl.		3412	2	40			1.000,00	-1.000,00	
SU 34		Summe Auszahlungen investive Gebarung						0,00	1.000,00	-1.000,00	
SA2		Saldo (2) Geldfluss aus der Investiven Gebarung (33 – 34)						0,00	-1.000,00	1.000,00	
SA3		Saldo (3) Nettofinanzierungssaldo (Saldo 1 + Saldo 2)						-47.856,98	-47.000,00	-856,98	
Finanzierungstätigkeit											
SU 35		Summe Einzahlungen aus der Finanzierungstätigkeit						0,00	0,00	0,00	
SU 36		Summe Auszahlungen aus der Finanzierungstätigkeit						0,00	0,00	0,00	
SA4		Saldo (4) Geldfluss aus der Finanzierungstätigkeit (35 – 36)						0,00	0,00	0,00	

		MVAG MVAG VCQU			Ergebnisrechnung			Finanzierungsrechnung		
		EH	FH		RA 2022	VA 2022	RA - VA	RA 2022	VA 2022	RA - VA
SA5	Saldo (5) Geldfluss aus der voranschlagswirksamen Gebarung (Saldo 3 + Saldo 4)							-47.856,98	-47.000,00	-856,98
817	Friedhöfe (einschließlich Einsegnungshallen und Krematorien)									
817000	Friedhöfe									
	Operative Gebarung									
2/817000+852000	Grabstellengebühren	2113	3113	12	8.725,00	10.000,00	-1.275,00	8.925,00	10.000,00	-1.075,00
2/817000+852100	Begräbnis- und Leichenkammergebühren	2113	3113	12	19.064,00	15.000,00	4.064,00	23.594,00	15.000,00	8.594,00
SU 21 / 31	Summe Erträge / Einzahlungen operative Gebarung				27.789,00	25.000,00	2.789,00	32.519,00	25.000,00	7.519,00
1/817000-459000	Sonst. Verbrauchsgüter	2221	3221	23	248,93	300,00	-51,07	248,93	300,00	-51,07
1/817000-510000	Geldbezüge der Vertragsbediensteten der Verwaltung	2211	3211	20	226,74	300,00	-73,26	226,74	300,00	-73,26
1/817000-511000	Bezüge VB Arbeiter	2211	3211	20	6.507,17	6.600,00	-92,83	6.507,17	6.600,00	-92,83
1/817000-565000	Mehrleistungsvergütungen	2211	3211	20	219,17	400,00	-180,83	219,17	400,00	-180,83
1/817000-569000	Nebengebühren	2211	3211	20	1.191,52	1.500,00	-308,48	1.191,52	1.500,00	-308,48
1/817000-580000	DBG zum Ausgleichsfonds	2212	3212	20	228,81	300,00	-71,19	228,81	300,00	-71,19
1/817000-582000	Dienstgeberbeitr.z. sozial.Sicherh.	2212	3212	20	1.716,66	1.900,00	-183,34	1.716,66	1.900,00	-183,34
1/817000-591000	Dotierung von Rückstellungen für Abfertigungen	2214			58,38	100,00	-41,62			
1/817000-592000	Dotierung von Rückstellungen für Jubiläumswendungen	2214			66,88	100,00	-33,12			
1/817000-600000	Strom	2222	3222	24	89,41	500,00	-410,59	89,41	500,00	-410,59
1/817000-610000	Instandhaltung Grund	2224	3224	24	449,40	1.100,00	-650,60	449,40	1.100,00	-650,60
1/817000-613000	Instandhaltung der Wege, Mauern, Kreuz	2224	3224	24	32.460,00	32.500,00	-40,00	32.460,00	32.500,00	-40,00
1/817000-614000	Instandhaltung Halle	2224	3224	24		1.000,00	-1.000,00		1.000,00	-1.000,00
1/817000-670000	Versicherungen	2222	3222	24	762,71	700,00	62,71	762,71	700,00	62,71
1/817000-680000	Planmäßige Abschreibung	2226			4.346,98	4.300,00	46,98			
1/817000-724000	Reisegebühren	2225	3225	24		100,00	-100,00		100,00	-100,00
1/817000-728000	Sonst. Leistungsentg. an Firmen	2225	3225	24	14.240,87	15.000,00	-759,13	14.554,87	15.000,00	-445,13
SU 22 / 32	Summe Aufwendungen / Auszahlungen operative Gebarung				62.813,63	66.700,00	-3.886,37	58.655,39	62.200,00	-3.544,61
SA 0 / SA 1	(0) Nettoergebnis (21 - 22) / (1) Geldfluss operative Gebarung (31 - 32)				-35.024,63	-41.700,00	6.675,37	-26.136,39	-37.200,00	11.063,61
SU 23	Summe Haushaltsrücklagen				0,00	0,00	0,00	0,00	0,00	0,00
SA00	Nettoergebnis nach Zuw./Entn. Haushaltsrücklagen (Saldo 0 +/- SU23)				-35.024,63	-41.700,00	6.675,37			
	Investive Gebarung									
SU 33	Summe Einzahlungen investive Gebarung							0,00	0,00	0,00
1/817000-042000	Betriebsausstattung		3415	2 41					1.000,00	-1.000,00
SU 34	Summe Auszahlungen investive Gebarung							0,00	1.000,00	-1.000,00
SA2	Saldo (2) Geldfluss aus der Investiven Gebarung (33 - 34)							0,00	-1.000,00	1.000,00
SA3	Saldo (3) Nettofinanzierungssaldo (Saldo 1 + Saldo 2)							-26.136,39	-38.200,00	12.063,61

		MVAG	MVAG	VCQU	Ergebnisrechnung			Finanzierungsrechnung		
		EH	FH		RA 2022	VA 2022	RA - VA	RA 2022	VA 2022	RA - VA
Finanzierungstätigkeit										
SU 35	Summe Einzahlungen aus der Finanzierungstätigkeit							0,00	0,00	0,00
SU 36	Summe Auszahlungen aus der Finanzierungstätigkeit							0,00	0,00	0,00
SA4	Saldo (4) Geldfluss aus der Finanzierungstätigkeit (35 – 36)							0,00	0,00	0,00
SA5	Saldo (5) Geldfluss aus der voranschlagswirksamen Gebarung (Saldo 3 + Saldo 4)							-26.136,39	-38.200,00	12.063,61
82	Betriebsähnliche Einrichtungen und Betriebe									
820	Wirtschaftshöfe									
820000	Bauhof									
Operative Gebarung										
SU 21 / 31	Summe Erträge / Einzahlungen operative Gebarung				0,00	0,00	0,00	0,00	0,00	0,00
1/820000-400000	Geringw. Wirtschaftsgüter	2221	3221	23	1.029,81	4.000,00	-2.970,19	1.029,81	4.000,00	-2.970,19
1/820000-452000	Treibstoffe	2221	3221	23	7.464,64	8.000,00	-535,36	7.354,53	8.000,00	-645,47
1/820000-454000	Reinigungsmittel	2221	3221	23	290,95	500,00	-209,05	290,95	500,00	-209,05
1/820000-456000	Schreib-, Zeichen- und sonstige Büromittel	2221	3221	23	247,39	500,00	-252,61	247,39	500,00	-252,61
1/820000-459000	Sonst. Verbrauchsgüter	2221	3221	23	2.154,01	3.000,00	-845,99	2.209,98	3.000,00	-790,02
1/820000-459100	Arbeitskleidung	2221	3221	23	5.799,03	5.300,00	499,03	5.799,03	5.300,00	499,03
1/820000-600000	Strom	2222	3222	24	129,73	1.300,00	-1.170,27	129,73	1.300,00	-1.170,27
1/820000-614000	Instandhaltung Gebäude	2224	3224	24	815,84	1.000,00	-184,16	815,84	1.000,00	-184,16
1/820000-616000	Instandhaltung der Maschinen	2224	3224	24	3.119,90	3.000,00	119,90	2.841,27	3.000,00	-158,73
1/820000-617000	Instandhaltung der Fahrzeuge	2224	3224	24	4.476,95	6.000,00	-1.523,05	5.597,34	6.000,00	-402,66
1/820000-618100	Instandhaltung von sonstigen Anlagen EDV	2224	3224	24	117,30	500,00	-382,70	117,30	500,00	-382,70
1/820000-631000	Telekommunikationsdienste	2222	3222	24	1.346,11	1.500,00	-153,89	1.356,59	1.500,00	-143,41
1/820000-680000	Planmäßige Abschreibung	2226			1.999,82	1.600,00	399,82			
1/820000-710000	Öffentliche Abgaben (Ausgaben), ohne Gebühren gemäß FAG	2225	3225	24	478,74	1.000,00	-521,26	478,74	1.000,00	-521,26
1/820000-711000	Geb. für die Ben. von Gde.Einrichtungen u. -anlag. gem. FAG (Ausgabe)	2225	3225	24	679,65	500,00	179,65	679,65	500,00	179,65
1/820000-729000	Sonstige Ausgaben	2225	3225	24	2.231,41	3.000,00	-768,59	2.790,31	3.000,00	-209,69
SU 22 / 32	Summe Aufwendungen / Auszahlungen operative Gebarung				32.381,28	40.700,00	-8.318,72	31.738,46	39.100,00	-7.361,54
SA 0 / SA 1	(0) Nettoergebnis (21 - 22) / (1) Geldfluss operative Gebarung (31 – 32)				-32.381,28	-40.700,00	8.318,72	-31.738,46	-39.100,00	7.361,54
SU 23	Summe Haushaltsrücklagen				0,00	0,00	0,00	0,00	0,00	0,00
SA00	Nettoergebnis nach Zuw./Entn. Haushaltsrücklagen (Saldo 0 +/- SU23)				-32.381,28	-40.700,00	8.318,72			
Investive Gebarung										
SU 33	Summe Einzahlungen investive Gebarung							0,00	0,00	0,00

		MVAG			Ergebnisrechnung			Finanzierungsrechnung		
		EH	FH	VCQU	RA 2022	VA 2022	RA - VA	RA 2022	VA 2022	RA - VA
1/820000-042000	Betriebsausstattung		3415	2 41				6.423,81	5.000,00	1.423,81
SU 34	Summe Auszahlungen investive Gebarung							6.423,81	5.000,00	1.423,81
SA2	Saldo (2) Geldfluss aus der Investiven Gebarung (33 – 34)							-6.423,81	-5.000,00	-1.423,81
SA3	Saldo (3) Nettofinanzierungssaldo (Saldo 1 + Saldo 2)							-38.162,27	-44.100,00	5.937,73
Finanzierungstätigkeit										
SU 35	Summe Einzahlungen aus der Finanzierungstätigkeit							0,00	0,00	0,00
SU 36	Summe Auszahlungen aus der Finanzierungstätigkeit							0,00	0,00	0,00
SA4	Saldo (4) Geldfluss aus der Finanzierungstätigkeit (35 – 36)							0,00	0,00	0,00
SA5	Saldo (5) Geldfluss aus der voranschlagswirksamen Gebarung (Saldo 3 + Saldo 4)							-38.162,27	-44.100,00	5.937,73
821	Fuhrpark									
821000	Fuhrpark									
Operative Gebarung										
SU 21 / 31	Summe Erträge / Einzahlungen operative Gebarung				0,00	0,00	0,00	0,00	0,00	0,00
1/821000-680000	Planmäßige Abschreibung		2226		25.824,70	25.800,00	24,70			
SU 22 / 32	Summe Aufwendungen / Auszahlungen operative Gebarung				25.824,70	25.800,00	24,70	0,00	0,00	0,00
SA 0 / SA 1	(0) Nettoergebnis (21 - 22) / (1) Geldfluss operative Gebarung (31 – 32)				-25.824,70	-25.800,00	-24,70	0,00	0,00	0,00
SU 23	Summe Haushaltsrücklagen				0,00	0,00	0,00	0,00	0,00	0,00
SA00	Nettoergebnis nach Zuw./Entn. Haushaltsrücklagen (Saldo 0 +/- SU23)				-25.824,70	-25.800,00	-24,70			
Investive Gebarung										
SU 33	Summe Einzahlungen investive Gebarung							0,00	0,00	0,00
SU 34	Summe Auszahlungen investive Gebarung							0,00	0,00	0,00
SA2	Saldo (2) Geldfluss aus der Investiven Gebarung (33 – 34)							0,00	0,00	0,00
SA3	Saldo (3) Nettofinanzierungssaldo (Saldo 1 + Saldo 2)							0,00	0,00	0,00
Finanzierungstätigkeit										
SU 35	Summe Einzahlungen aus der Finanzierungstätigkeit							0,00	0,00	0,00
SU 36	Summe Auszahlungen aus der Finanzierungstätigkeit							0,00	0,00	0,00
SA4	Saldo (4) Geldfluss aus der Finanzierungstätigkeit (35 – 36)							0,00	0,00	0,00
SA5	Saldo (5) Geldfluss aus der voranschlagswirksamen Gebarung (Saldo 3 + Saldo 4)							0,00	0,00	0,00
84	Liegenschaften, Wohn- und Geschäftsgebäude									
840	Grundbesitz									
840000	Grundbesitz									
Operative Gebarung										
2/840000+811000	Erlöse aus Verpachtungen	2115	3115	14	61.782,30	58.800,00	2.982,30	60.449,67	58.800,00	1.649,67
2/840000+811100	Pacht Volksschulgemeinde	2115	3115	14	10.744,54	14.700,00	-3.955,46	21.489,08	14.700,00	6.789,08
SU 21 / 31	Summe Erträge / Einzahlungen operative Gebarung				72.526,84	73.500,00	-973,16	81.938,75	73.500,00	8.438,75

		MVAG MVAG VCQU			Ergebnisrechnung			Finanzierungsrechnung		
		EH	FH	VCQU	RA 2022	VA 2022	RA - VA	RA 2022	VA 2022	RA - VA
1/840000-451000	Heizung, Bahnstraße 1	2221	3221	23	88,75	100,00	-11,25	88,75	100,00	-11,25
1/840000-600000	Strom, Bahnstraße 1	2222	3222	24	38,41	100,00	-61,59	38,41	100,00	-61,59
1/840000-650000	Kreditzinsen Grundstück Volksschule	2241	3241	25	1.441,13	1.500,00	-58,87	1.441,13	1.500,00	-58,87
1/840000-650100	Zinsen Darlehen Gst. 422	2241	3241	25	11.893,45	12.700,00	-806,55	11.893,45	12.700,00	-806,55
1/840000-705000	Pacht Schrebergartenverein	2223	3223	24	784,88	800,00	-15,12	784,88	800,00	-15,12
1/840000-710000	Öffentliche Abgaben ohne Gebühren gem. FAG	2225	3225	24	1.186,74	1.800,00	-613,26	1.186,74	1.800,00	-613,26
1/840000-711000	Gemeindeabgaben	2225	3225	24	2.395,28	2.400,00	-4,72	2.395,28	2.400,00	-4,72
SU 22 / 32	Summe Aufwendungen / Auszahlungen operative Gebarung				17.828,64	19.400,00	-1.571,36	17.828,64	19.400,00	-1.571,36
SA 0 / SA 1	(0) Nettoergebnis (21 - 22) / (1) Geldfluss operative Gebarung (31 - 32)				54.698,20	54.100,00	598,20	64.110,11	54.100,00	10.010,11
SU 23	Summe Haushaltsrücklagen				0,00	0,00	0,00	0,00	0,00	0,00
SA00	Nettoergebnis nach Zuw./Entn. Haushaltsrücklagen (Saldo 0 +/- SU23)				54.698,20	54.100,00	598,20			
Investive Gebarung										
SU 33	Summe Einzahlungen investive Gebarung							0,00	0,00	0,00
SU 34	Summe Auszahlungen investive Gebarung							0,00	0,00	0,00
SA2	Saldo (2) Geldfluss aus der Investiven Gebarung (33 - 34)							0,00	0,00	0,00
SA3	Saldo (3) Nettofinanzierungssaldo (Saldo 1 + Saldo 2)							64.110,11	54.100,00	10.010,11
Finanzierungstätigkeit										
SU 35	Summe Einzahlungen aus der Finanzierungstätigkeit							0,00	0,00	0,00
1/840000-346000	Tilgung Darlehen Grundstück Volksschule		3614	65				9.303,41	9.300,00	3,41
1/840000-346100	Tilgung Darlehen Gst. 422		3614	65				31.866,03	31.800,00	66,03
SU 36	Summe Auszahlungen aus der Finanzierungstätigkeit							41.169,44	41.100,00	69,44
SA4	Saldo (4) Geldfluss aus der Finanzierungstätigkeit (35 - 36)							-41.169,44	-41.100,00	-69,44
SA5	Saldo (5) Geldfluss aus der voranschlagswirksamen Gebarung (Saldo 3 + Saldo 4)							22.940,67	13.000,00	9.940,67
840100	Grundbesitz									
Operative Gebarung										
SU 21 / 31	Summe Erträge / Einzahlungen operative Gebarung				0,00	0,00	0,00	0,00	0,00	0,00
1/840100-650000	Zinsen für Finanzschulden in Euro: Grundstück ÖBB	2241	3241	25	10.448,50	10.500,00	-51,50	10.448,50	10.500,00	-51,50
1/840100-711000	Gebühren für die Benützung von Gemeindeeinrichtungen und Anlagen gemäß FAG	2225	3225	24	1.992,26	2.000,00	-7,74	1.992,26	2.000,00	-7,74
SU 22 / 32	Summe Aufwendungen / Auszahlungen operative Gebarung				12.440,76	12.500,00	-59,24	12.440,76	12.500,00	-59,24
SA 0 / SA 1	(0) Nettoergebnis (21 - 22) / (1) Geldfluss operative Gebarung (31 - 32)				-12.440,76	-12.500,00	59,24	-12.440,76	-12.500,00	59,24
SU 23	Summe Haushaltsrücklagen				0,00	0,00	0,00	0,00	0,00	0,00
SA00	Nettoergebnis nach Zuw./Entn. Haushaltsrücklagen (Saldo 0 +/- SU23)				-12.440,76	-12.500,00	59,24			

	MVAG	MVAG	VCQU	Ergebnisrechnung			Finanzierungsrechnung			
				EH	FH		RA 2022	VA 2022	RA - VA	RA 2022
Investive Gebarung										
SU 33								0,00	0,00	0,00
SU 34								0,00	0,00	0,00
SA2								0,00	0,00	0,00
SA3								-12.440,76	-12.500,00	59,24
Finanzierungstätigkeit										
SU 35								0,00	0,00	0,00
1/840100-346000								28.513,38	28.500,00	13,38
SU 36								28.513,38	28.500,00	13,38
SA4								-28.513,38	-28.500,00	-13,38
SA5								-40.954,14	-41.000,00	45,86
840200 Grundstücke										
Operative Gebarung										
6/840200+801000										
SU 21 / 31								0,00	1.600.000,00	-1.600.000,00
1/840200-710000								1.050,00	1.000,00	50,00
5/840200-728000								168.000,00	168.000,00	
SU 22 / 32								169.050,00	169.000,00	50,00
SA 0 / SA 1								-169.050,00	1.431.000,00	-1.600.050,00
SU 23								0,00	0,00	0,00
SA00								-169.050,00	1.431.000,00	-1.600.050,00
Investive Gebarung										
6/840200+801000									1.600.000,00	-1.600.000,00
SU 33								0,00	1.600.000,00	-1.600.000,00
SU 34								0,00	0,00	0,00
SA2								0,00	1.600.000,00	-1.600.000,00
SA3								-169.050,00	1.431.000,00	-1.600.050,00
Finanzierungstätigkeit										
SU 35								0,00	0,00	0,00
SU 36								0,00	0,00	0,00
SA4								0,00	0,00	0,00
SA5								-169.050,00	1.431.000,00	-1.600.050,00

	MVAG	MVAG	VCQU	Ergebnisrechnung			Finanzierungsrechnung				
				EH	FH		RA 2022	VA 2022	RA - VA	RA 2022	VA 2022
85	Betriebe mit marktbestimmter Tätigkeit										
850	Betriebe der Wasserversorgung										
850000	Wasserversorgung										
Operative Gebarung											
2/850000+813000	Erträge aus der Auflösung von Investitionszuschüssen (Kapitaltransfers)		2127			11.248,22	6.300,00	4.948,22			
2/850000+828000	Rückersätze von Ausgaben	2116	3116	18		308,04		308,04	308,04	308,04	
2/850000+852100	Wassermessergebühren	2113	3113	12		34.708,47	34.000,00	708,47	34.573,47	34.000,00	
2/850000+852200	Wasserbezugsgebühren	2113	3113	12		162.759,30	165.000,00	-2.240,70	164.716,73	165.000,00	
2/850000+861000	Transfers von Ländern, Landesfonds und Landeskammern	2121	3121	15			2.000,00	-2.000,00		2.000,00	
SU 21 / 31	Summe Erträge / Einzahlungen operative Gebarung					209.024,03	207.300,00	1.724,03	199.598,24	201.000,00	-1.401,76
1/850000-400000	Geringw.Anschaffungen	2221	3221	23			1.000,00	-1.000,00		1.000,00	-1.000,00
1/850000-413000	Wasserankauf	2221	3221	23		144.116,57	145.000,00	-883,43	144.116,57	145.000,00	-883,43
1/850000-510000	Geldbezüge der Vertragsbediensteten der Verwaltung	2211	3211	20		5.436,31	6.400,00	-963,69	5.436,31	6.400,00	-963,69
1/850000-511000	Bezüge VB Arbeiter	2211	3211	20		3.604,55	2.500,00	1.104,55	3.604,55	2.500,00	1.104,55
1/850000-565000	Mehrleistungsvergütungen	2211	3211	20		174,86	200,00	-25,14	174,86	200,00	-25,14
1/850000-569000	Nebengebühren	2211	3211	20		1.132,43	1.200,00	-67,57	1.132,43	1.200,00	-67,57
1/850000-580000	DGB zum Ausgleichsfonds	2212	3212	20		381,51	400,00	-18,49	381,51	400,00	-18,49
1/850000-582000	Dienstgeberbeitr.z.sozial.Sicherh.	2212	3212	20		2.175,43	2.200,00	-24,57	2.175,43	2.200,00	-24,57
1/850000-591000	Dotierung von Rückstellungen für Abfertigungen	2214				53,10	100,00	-46,90			
1/850000-592000	Dotierung von Rückstellungen für Jubiläumszuwendungen	2214				111,27	200,00	-88,73			
1/850000-618000	Software	2224	3224	24		1.579,80	1.500,00	79,80	1.579,80	1.500,00	79,80
1/850000-619000	Instandhaltung von Sonderanlagen	2224	3224	24		45.989,95	45.000,00	989,95	45.989,95	45.000,00	989,95
1/850000-650000	Kreditzinsen	2241	3241	25		4.462,24	4.600,00	-137,76	4.462,24	4.600,00	-137,76
1/850000-680000	Planmäßige Abschreibung	2226				73.640,73	56.000,00	17.640,73			
1/850000-710000	Öffentliche Abgaben (Ausgaben), ohne Gebühren gemäß FAG	2225	3225	24		4.719,60	4.900,00	-180,40	4.719,60	4.900,00	-180,40
1/850000-724000	Reisegebühren	2225	3225	24		0,70	100,00	-99,30	0,70	100,00	-99,30
1/850000-728000	anteilige Kosten Gemeindeamt	2225	3225	24		17.507,37	21.200,00	-3.692,63	17.507,37	21.200,00	-3.692,63
1/850000-728100	Entgelte für sonstige Leistungen	2225	3225	24		4.274,93	1.000,00	3.274,93	4.274,93	1.000,00	3.274,93
SU 22 / 32	Summe Aufwendungen / Auszahlungen operative Gebarung					309.361,35	293.500,00	15.861,35	235.556,25	237.200,00	-1.643,75
SA 0 / SA 1	(0) Nettoergebnis (21 - 22) / (1) Geldfluss operative Gebarung (31 - 32)					-100.337,32	-86.200,00	-14.137,32	-35.958,01	-36.200,00	241,99
SU 23	Summe Haushaltsrücklagen					0,00	0,00	0,00	0,00	0,00	0,00
SA00	Nettoergebnis nach Zuw./Entn. Haushaltsrücklagen (Saldo 0 +/- SU23)					-100.337,32	-86.200,00	-14.137,32			

		MVAG		VCQU	Ergebnisrechnung			Finanzierungsrechnung		
		EH	FH		RA 2022	VA 2022	RA - VA	RA 2022	VA 2022	RA - VA
Investive Gebarung										
2/850000+301000	Kapitaltransfers von Ländern, Landesfonds und Landeskammern		3331	33				892,00		892,00
2/850000+307000	Wasseranschlussabgabe		3334	34				50.802,42	70.000,00	-19.197,58
SU 33	Summe Einzahlungen investive Gebarung							51.694,42	70.000,00	-18.305,58
1/850000-006000	Erweiterung der Wasserversorgung		3412	2 40				34.176,06	18.000,00	16.176,06
SU 34	Summe Auszahlungen investive Gebarung							34.176,06	18.000,00	16.176,06
SA2	Saldo (2) Geldfluss aus der Investiven Gebarung (33 – 34)							17.518,36	52.000,00	-34.481,64
SA3	Saldo (3) Nettofinanzierungssaldo (Saldo 1 + Saldo 2)							-18.439,65	15.800,00	-34.239,65
Finanzierungstätigkeit										
SU 35	Summe Einzahlungen aus der Finanzierungstätigkeit							0,00	0,00	0,00
1/850000-346000	Tilgung Darlehen		3614	65				18.071,27	18.100,00	-28,73
1/850000-346100	Tilgung Darlehen EÖSC		3614	65				6.496,41	6.500,00	-3,59
SU 36	Summe Auszahlungen aus der Finanzierungstätigkeit							24.567,68	24.600,00	-32,32
SA4	Saldo (4) Geldfluss aus der Finanzierungstätigkeit (35 – 36)							-24.567,68	-24.600,00	32,32
SA5	Saldo (5) Geldfluss aus der voranschlagswirksamen Gebarung (Saldo 3 + Saldo 4)							-43.007,33	-8.800,00	-34.207,33
851	Betriebe der Abwasserbeseitigung									
851000	Abwasserbeseitigung									
Operative Gebarung										
2/851000+813000	Erträge aus der Auflösung von Investitionszuschüssen (Kapitaltransfers)	2127			23.785,17	14.500,00	9.285,17			
2/851000+828100	Rückersätze von Aufwendungen	2116	3116	18	2.103,69	2.100,00	3,69	2.103,69	2.100,00	3,69
6/851000+829910	Sonstige Erträge: Zuführung operative Gebarung	2116	3116	1 18	42.791,70	40.100,00	2.691,70	42.791,70	40.100,00	2.691,70
2/851000+852100	Kanalbenutzungsgebühr.	2113	3113	12	418.542,19	404.000,00	14.542,19	417.666,90	404.000,00	13.666,90
2/851000+861000	Transfers von Ländern, Landesfonds und Landeskammern	2121	3121	15	6.336,98	6.300,00	36,98	6.336,98	6.300,00	36,98
SU 21 / 31	Summe Erträge / Einzahlungen operative Gebarung				493.559,73	467.000,00	26.559,73	468.899,27	452.500,00	16.399,27
1/851000-400000	Geringwertige Wirtschaftsgüter (GWG)	2221	3221	23		1.000,00	-1.000,00		1.000,00	-1.000,00
1/851000-454000	Reinigungsmittel	2221	3221	23	121,01	1.000,00	-878,99	121,01	1.000,00	-878,99
1/851000-455000	Chemische und sonstige artverwandte Mittel f. Labor	2221	3221	23	8.337,74	8.000,00	337,74	8.337,74	8.000,00	337,74
1/851000-456000	Schreib-, Zeichen- und sonstige Büromittel	2221	3221	23		500,00	-500,00		500,00	-500,00
1/851000-510000	Geldbezüge der Vertragsbediensteten der Verwaltung	2211	3211	20	5.496,56	6.300,00	-803,44	5.496,56	6.300,00	-803,44
1/851000-511000	Bezüge des Klärwärters	2211	3211	20	28.101,23	28.900,00	-798,77	28.101,23	28.900,00	-798,77
1/851000-565000	Mehrleistungsvergütungen	2211	3211	20	1.546,77	1.400,00	146,77	1.546,77	1.400,00	146,77
1/851000-569000	Nebengebühren	2211	3211	20	6.721,45	6.600,00	121,45	6.721,45	6.600,00	121,45

		MVAG			Ergebnisrechnung			Finanzierungsrechnung		
		EH	FH	VCQU	RA 2022	VA 2022	RA - VA	RA 2022	VA 2022	RA - VA
1/851000-580000	DGB zum Ausgleichsfonds	2212	3212	20	1.603,58	1.600,00	3,58	1.603,58	1.600,00	3,58
1/851000-582000	Dienstgeberbeitr.z.sozial.Sicherh.	2212	3212	20	8.812,67	9.000,00	-187,33	8.812,67	9.000,00	-187,33
1/851000-591000	Dotierung von Rückstellungen für Abfertigungen	2214			166,80		166,80			
1/851000-592000	Dotierung von Rückstellungen für Jubiläumswendungen	2214			587,38	500,00	87,38			
1/851000-600000	Strom	2222	3222	24	18.545,13	20.000,00	-1.454,87	18.543,95	20.000,00	-1.456,05
1/851000-614000	Instandhaltung von Gebäuden und Bauten	2224	3224	24	4.548,99	4.000,00	548,99	4.548,99	4.000,00	548,99
1/851000-616000	Instandhaltung von Maschinen und maschinellen Anlagen	2224	3224	24	13.290,70	14.500,00	-1.209,30	13.290,70	14.500,00	-1.209,30
1/851000-618000	Instandhaltung Labor	2224	3224	24	3.429,02	5.500,00	-2.070,98	3.429,02	5.500,00	-2.070,98
1/851000-619000	Instandhaltung von Sonderanlagen	2224	3224	24	23.413,17	24.000,00	-586,83	23.489,17	24.000,00	-510,83
1/851000-631000	Telekommunikations- dienste	2222	3222	24	1.379,37	1.200,00	179,37	1.393,71	1.200,00	193,71
1/851000-640000	Sachverständigengutachten	2222	3222	24	29.852,40	25.000,00	4.852,40	29.852,40	25.000,00	4.852,40
1/851000-650000	Kreditzinsen	2241	3241	25	85.951,58	86.400,00	-448,42	85.951,58	86.400,00	-448,42
1/851000-670000	Versicherungen	2222	3222	24	7.144,66	7.200,00	-55,34	7.144,66	7.200,00	-55,34
1/851000-680000	Planmäßige Abschreibung	2226			218.455,86	201.700,00	16.755,86			
1/851000-710000	Öffentliche Abgaben (Ausgaben), ohne Gebühren gemäß FAG	2225	3225	24	3.291,30	3.800,00	-508,70	3.291,30	3.800,00	-508,70
1/851000-711000	Gebühren für die Benützung von Gemeindeeinrichtungen und Anlagen gemäß FAG	2225	3225	24	5.467,43	7.000,00	-1.532,57	5.467,43	7.000,00	-1.532,57
1/851000-720000	Untersuchungsgebühr	2225	3225	24	2.228,95	2.000,00	228,95	2.228,95	2.000,00	228,95
1/851000-724000	Reisegebühren	2225	3225	24	1,40	100,00	-98,60	1,40	100,00	-98,60
1/851000-728000	Klärschlamm Entsorgung	2225	3225	24	9.757,20	9.000,00	757,20	9.757,20	9.000,00	757,20
1/851000-728100	anteilige Kosten Gemeindeamt	2225	3225	24	17.507,37	21.200,00	-3.692,63	17.507,37	21.200,00	-3.692,63
1/851000-729000	Sonstige Ausgaben	2225	3225	24	1.483,28	900,00	583,28	1.480,64	900,00	580,64
1/851000-729910	Sonstige Aufwendungen	2225	3225	24	42.791,70	40.100,00	2.691,70	42.791,70	40.100,00	2.691,70
SU 22 / 32	Summe Aufwendungen / Auszahlungen operative Gebarung				550.034,70	538.400,00	11.634,70	330.911,18	336.200,00	-5.288,82
SA 0 / SA 1	(0) Nettoergebnis (21 - 22) / (1) Geldfluss operative Gebarung (31 - 32)				-56.474,97	-71.400,00	14.925,03	137.988,09	116.300,00	21.688,09
SU 23	Summe Haushaltsrücklagen				0,00	0,00	0,00	0,00	0,00	0,00
SA00	Nettoergebnis nach Zuw./Entn. Haushaltsrücklagen (Saldo 0 +/- SU23)				-56.474,97	-71.400,00	14.925,03			
Investive Gebarung										
2/851000+300000	Kapitaltransfers von Bund, Bundesfonds und Bundeskammern		3331	33				4.979,57	2.500,00	2.479,57
2/851000+301000	Kapitaltransfers von Ländern, Landesfonds und Landeskammern		3331	33				12.309,52	6.200,00	6.109,52
2/851000+307000	Kanalanschlussabgabe		3334	34				77.640,58	100.000,00	-22.359,42
SU 33	Summe Einzahlungen investive Gebarung							94.929,67	108.700,00	-13.770,33
1/851000-004000	Erweiterung Abwasserleitungen		3412	2 40				5.398,72	5.400,00	-1,28

		MVAG			Ergebnisrechnung			Finanzierungsrechnung		
		EH	FH	VCQU	RA 2022	VA 2022	RA - VA	RA 2022	VA 2022	RA - VA
5/851000-010000	Planung u. Neuerrichtung Kläranlage		3413	1 40				565,58		565,58
5/851000-015000	Erweiterung Kanal		3416	1 40				2.078,87		2.078,87
1/851000-020000	Ankauf v.Maschinen		3414	2 41					2.500,00	-2.500,00
SU 34	Summe Auszahlungen investive Gebarung							8.043,17	7.900,00	143,17
SA2	Saldo (2) Geldfluss aus der Investiven Gebarung (33 – 34)							86.886,50	100.800,00	-13.913,50
SA3	Saldo (3) Nettofinanzierungssaldo (Saldo 1 + Saldo 2)							224.874,59	217.100,00	7.774,59
Finanzierungstätigkeit										
SU 35	Summe Einzahlungen aus der Finanzierungstätigkeit							0,00	0,00	0,00
1/851000-346000	Tilgung Darlehen Bank Austria BA 03		3614	65				12.170,36	24.200,00	-12.029,64
1/851000-346200	Tilgung Darlehen EÖSC BA 08		3614	65				29.924,84	29.600,00	324,84
1/851000-346300	Darlehen Kläranlage		3614	65				107.656,56	107.600,00	56,56
1/851000-346400	Darlehen Kläranlage und Kanalerweiterung		3614	65				45.309,38	45.300,00	9,38
SU 36	Summe Auszahlungen aus der Finanzierungstätigkeit							195.061,14	206.700,00	-11.638,86
SA4	Saldo (4) Geldfluss aus der Finanzierungstätigkeit (35 – 36)							-195.061,14	-206.700,00	11.638,86
SA5	Saldo (5) Geldfluss aus der voranschlagswirksamen Gebarung (Saldo 3 + Saldo 4)							29.813,45	10.400,00	19.413,45
852	Betriebe der Müllbeseitigung									
852000	Müllbeseitigung									
Operative Gebarung										
2/852000+816000	Kostenersätze (Müllsäcke)	2114	3114	13	124,81	100,00	24,81	124,81	100,00	24,81
2/852000+816100	Papier	2114	3114	13	17.570,22	13.500,00	4.070,22	18.750,63	13.500,00	5.250,63
2/852000+816200	Altglas	2114	3114	13	1.725,70	5.000,00	-3.274,30	2.118,78	5.000,00	-2.881,22
2/852000+816300	Elektrogeräte, E-Schrott u. Leuchtstoffröhren	2114	3114	13	693,38	800,00	-106,62	629,88	800,00	-170,12
2/852000+816400	Schrott	2114	3114	13	1.494,41	1.500,00	-5,59	1.858,87	1.500,00	358,87
2/852000+816500	Kunststoffverpackungen	2114	3114	13	5.383,27	5.000,00	383,27	5.322,11	5.000,00	322,11
2/852000+816600	Metallverpackungen	2114	3114	13	1.593,20	1.400,00	193,20	1.585,71	1.400,00	185,71
2/852000+816700	NÖLI, Altspisefett	2114	3114	13		300,00	-300,00	718,37	300,00	418,37
2/852000+816800	Problemstoffe, Fett, div. Öle, Batterien u. Reifen	2114	3114	13	59,48	100,00	-40,52	8,11	100,00	-91,89
2/852000+829910	Sonstige Erträge: Rückführung Vorhaben	2116	3116	18	100.691,17	100.700,00	-8,83	100.691,17	100.700,00	-8,83
2/852000+852000	Müllbeseitigungsgebühr	2113	3113	12	203.358,86	203.000,00	358,86	201.987,88	203.000,00	-1.012,12
SU 21 / 31	Summe Erträge / Einzahlungen operative Gebarung				332.694,50	331.400,00	1.294,50	333.796,32	331.400,00	2.396,32
1/852000-413000	Ankauf von Müllsäcken und Müllsackständern, Tonnen	2221	3221	23		1.000,00	-1.000,00		1.000,00	-1.000,00
1/852000-510000	Geldbezüge der Vertragsbediensteten der Verwaltung	2211	3211	20	5.818,03	6.300,00	-481,97	5.818,03	6.300,00	-481,97
1/852000-511000	Bezüge VB Arbeiter	2211	3211	20	17.468,43	17.500,00	-31,57	17.468,43	17.500,00	-31,57
1/852000-565000	Mehrleistungsvergütungen	2211	3211	20	425,15	300,00	125,15	425,15	300,00	125,15

		MVAG			Ergebnisrechnung			Finanzierungsrechnung		
		EH	FH	VCQU	RA 2022	VA 2022	RA - VA	RA 2022	VA 2022	RA - VA
1/852000-569000	Nebengebühren	2211	3211	20	2.547,35	2.700,00	-152,65	2.547,35	2.700,00	-152,65
1/852000-580000	DGB zum Ausgleichsfonds	2212	3212	20	815,79	900,00	-84,21	815,79	900,00	-84,21
1/852000-582000	Dienstgeberbeitr.z.sozial.Sicherh.	2212	3212	20	5.525,48	5.700,00	-174,52	5.525,48	5.700,00	-174,52
1/852000-591000	Dotierung von Rückstellungen für Abfertigungen	2214			206,27	300,00	-93,73			
1/852000-592000	Dotierung von Rückstellungen für Jubiläumsszuwendungen	2214			134,60	200,00	-65,40			
1/852000-600000	Strom	2222	3222	24	546,24	1.000,00	-453,76	546,24	1.000,00	-453,76
1/852000-619000	Instandhaltung Müllsammelstelle	2224	3224	24	1.765,90	1.900,00	-134,10	1.765,90	1.900,00	-134,10
1/852000-631000	Telekommunikationsdienste	2222	3222	24	82,80	300,00	-217,20	82,80	300,00	-217,20
1/852000-650000	Kreditzinsen	2241	3241	25	10.076,18	10.100,00	-23,82	10.076,18	10.100,00	-23,82
1/852000-680000	Planmäßige Abschreibung	2226			54.012,78	9.500,00	44.512,78			
1/852000-711000	Gebühren für die Benützung von Gemeindevorrichtungen und Anlagen gemäß FAG	2225	3225	24	679,65		679,65	679,65		679,65
1/852000-724000	Reisegebühren	2225	3225	24	0,70	100,00	-99,30	0,70	100,00	-99,30
1/852000-728000	Sonstige Ausgaben	2225	3225	24	99,67	300,00	-200,33	99,67	300,00	-200,33
1/852000-728100	anteilige Kosten Gemeindeamt	2225	3225	24	17.507,37	21.200,00	-3.692,63	17.507,37	21.200,00	-3.692,63
1/852000-729100	Bio	2225	3225	24	31.209,40	30.000,00	1.209,40	30.927,47	30.000,00	927,47
1/852000-729110	Problemstoffe, Fett, div. Öle, Batterien, Reifen	2225	3225	24	924,27	2.000,00	-1.075,73	1.060,07	2.000,00	-939,93
1/852000-729120	Gefährliche Abfälle, Lacke, Farben, Arzneimittel, Spraydosen	2225	3225	24	1.496,01	1.800,00	-303,99	1.399,21	1.800,00	-400,79
1/852000-729200	Hausmüll	2225	3225	24	59.032,28	60.000,00	-967,72	60.698,32	60.000,00	698,32
1/852000-729300	Sperrmüll, Absetzmulde Schrott	2225	3225	24	12.743,92	12.000,00	743,92	13.647,71	12.000,00	1.647,71
1/852000-729400	Grünschnitt, Kompost	2225	3225	24	24.016,54	21.000,00	3.016,54	22.630,98	21.000,00	1.630,98
1/852000-729500	Holz	2225	3225	24	1.582,02	1.600,00	-17,98	1.813,56	1.600,00	213,56
1/852000-729600	Elektrogeräte, Leuchtstoffröhren, E-Schrott	2225	3225	24	449,58	800,00	-350,42	472,68	800,00	-327,32
1/852000-729700	Papier, Karton	2225	3225	24	16.916,28	16.600,00	316,28	16.879,13	16.600,00	279,13
1/852000-729800	Bauschutt	2225	3225	24	3.342,40	3.000,00	342,40	3.384,18	3.000,00	384,18
5/852000-729910	Sonstige Aufwendungen: Rückführung operative Gebarung	2225	3225	1 24	100.691,17	100.700,00	-8,83	100.691,17	100.700,00	-8,83
1/852000-752000	Beitrag an Gemeindeverband	2231	3231	26	7.744,00	7.500,00	244,00	7.744,00	7.500,00	244,00
SU 22 / 32	Summe Aufwendungen / Auszahlungen operative Gebarung				377.860,26	336.300,00	41.560,26	324.707,22	326.300,00	-1.592,78
SA 0 / SA 1	(0) Nettoergebnis (21 - 22) / (1) Geldfluss operative Gebarung (31 - 32)				-45.165,76	-4.900,00	-40.265,76	9.089,10	5.100,00	3.989,10
SU 23	Summe Haushaltsrücklagen				0,00	0,00	0,00	0,00	0,00	0,00
SA00	Nettoergebnis nach Zuw./Entn. Haushaltsrücklagen (Saldo 0 +/- SU23)				-45.165,76	-4.900,00	-40.265,76			
Investive Gebarung										
SU 33	Summe Einzahlungen investive Gebarung							0,00	0,00	0,00
1/852000-006000	Sonstige Grundstückseinrichtungen		3412	2 40				34.685,11	30.000,00	4.685,11

		MVAG			Ergebnisrechnung			Finanzierungsrechnung		
		EH	FH	VCQU	RA 2022	VA 2022	RA - VA	RA 2022	VA 2022	RA - VA
1/852000-042000	Amts-, Betriebs- und Geschäftsausstattung		3415	2 41				5.736,83	5.800,00	-63,17
SU 34	Summe Auszahlungen investive Gebarung							40.421,94	35.800,00	4.621,94
SA2	Saldo (2) Geldfluss aus der Investiven Gebarung (33 – 34)							-40.421,94	-35.800,00	-4.621,94
SA3	Saldo (3) Nettofinanzierungssaldo (Saldo 1 + Saldo 2)							-31.332,84	-30.700,00	-632,84
Finanzierungstätigkeit										
SU 35	Summe Einzahlungen aus der Finanzierungstätigkeit							0,00	0,00	0,00
1/852000-346000	Tilgung Darlehen		3614	65				28.676,18	28.700,00	-23,82
SU 36	Summe Auszahlungen aus der Finanzierungstätigkeit							28.676,18	28.700,00	-23,82
SA4	Saldo (4) Geldfluss aus der Finanzierungstätigkeit (35 – 36)							-28.676,18	-28.700,00	23,82
SA5	Saldo (5) Geldfluss aus der voranschlagswirksamen Gebarung (Saldo 3 + Saldo 4)							-60.009,02	-59.400,00	-609,02
852100	Müllbeseitigung									
Operative Gebarung										
2/852100+816000	Kostensätze (Kunststoffe, Kühlschränke)	2114	3114	13		500,00	-500,00		500,00	-500,00
2/852100+852000	Abfallwirtschaftsabgabe	2113	3113	12	62.476,90	62.000,00	476,90	62.057,41	62.000,00	57,41
SU 21 / 31	Summe Erträge / Einzahlungen operative Gebarung				62.476,90	62.500,00	-23,10	62.057,41	62.500,00	-442,59
1/852100-729000	Problemstoffe, gefährl. Abfälle, wilde Deponien	2225	3225	24	1.009,63	1.100,00	-90,37	1.189,63	1.100,00	89,63
SU 22 / 32	Summe Aufwendungen / Auszahlungen operative Gebarung				1.009,63	1.100,00	-90,37	1.189,63	1.100,00	89,63
SA 0 / SA 1	(0) Nettoergebnis (21 - 22) / (1) Geldfluss operative Gebarung (31 – 32)				61.467,27	61.400,00	67,27	60.867,78	61.400,00	-532,22
SU 23	Summe Haushaltsrücklagen				0,00	0,00	0,00	0,00	0,00	0,00
SA00	Nettoergebnis nach Zuw./Entn. Haushaltsrücklagen (Saldo 0 +/- SU23)				61.467,27	61.400,00	67,27			
Investive Gebarung										
SU 33	Summe Einzahlungen investive Gebarung							0,00	0,00	0,00
SU 34	Summe Auszahlungen investive Gebarung							0,00	0,00	0,00
SA2	Saldo (2) Geldfluss aus der Investiven Gebarung (33 – 34)							0,00	0,00	0,00
SA3	Saldo (3) Nettofinanzierungssaldo (Saldo 1 + Saldo 2)							60.867,78	61.400,00	-532,22
Finanzierungstätigkeit										
SU 35	Summe Einzahlungen aus der Finanzierungstätigkeit							0,00	0,00	0,00
SU 36	Summe Auszahlungen aus der Finanzierungstätigkeit							0,00	0,00	0,00
SA4	Saldo (4) Geldfluss aus der Finanzierungstätigkeit (35 – 36)							0,00	0,00	0,00
SA5	Saldo (5) Geldfluss aus der voranschlagswirksamen Gebarung (Saldo 3 + Saldo 4)							60.867,78	61.400,00	-532,22

		MVAG			Ergebnisrechnung			Finanzierungsrechnung		
		EH	FH	VCQU	RA 2022	VA 2022	RA - VA	RA 2022	VA 2022	RA - VA
853	Betriebe für die Errichtung und Verwaltung von Wohn- und Geschäftsgebäuden									
853000	Wohn- und Geschäftsgebäude									
Operative Gebarung										
2/853000+811000	Mieten u.Betriebskosteners.;Waschmünzen	2115	3115	14	353.801,84	342.000,00	11.801,84	354.908,18	342.000,00	12.908,18
2/853000+811100	Heizkostenersätze	2115	3115	14	15.429,53	14.000,00	1.429,53	10.408,61	14.000,00	-3.591,39
2/853000+811200	Garagen- u.Parkplatz- mieten	2115	3115	14	10.443,48	10.000,00	443,48	10.524,60	10.000,00	524,60
2/853000+828000	Rückersätze von Ausgaben	2116	3116	18	100,49	1.000,00	-899,51	225,49	1.000,00	-774,51
2/853000+828100	Zinsenzuschuss Land NÖ	2116	3116	18	77.024,16	77.000,00	24,16	77.024,16	77.000,00	24,16
SU 21 / 31	Summe Erträge / Einzahlungen operative Gebarung				456.799,50	444.000,00	12.799,50	453.091,04	444.000,00	9.091,04
1/853000-451000	Heizung	2221	3221	23	16.016,60	17.000,00	-983,40	15.879,49	17.000,00	-1.120,51
1/853000-511000	Geldbezüge VB Arbeiter	2211	3211	20	14.812,78	15.300,00	-487,22	14.812,78	15.300,00	-487,22
1/853000-565000	MehreLeistungsvergütungen	2211	3211	20	170,72	400,00	-229,28	170,72	400,00	-229,28
1/853000-569000	Nebengebühren	2211	3211	20	1.519,06	1.600,00	-80,94	1.519,06	1.600,00	-80,94
1/853000-580000	DBG zum Ausgleichsfonds	2212	3212	20	524,99	600,00	-75,01	524,99	600,00	-75,01
1/853000-582000	Dienstgeberbeitr.z.sozial.Sicherh.	2212	3212	20	3.489,18	3.700,00	-210,82	3.489,18	3.700,00	-210,82
1/853000-592000	Dotierung von Rückstellungen für Jubiläumszuwendungen	2214			47,77	100,00	-52,23			
1/853000-600000	Strom	2222	3222	24	2.615,47	3.200,00	-584,53	2.615,47	3.200,00	-584,53
1/853000-610000	Instandhaltung v.Grund und Boden	2224	3224	24		500,00	-500,00		500,00	-500,00
1/853000-614000	Instandhaltung der Wohn- u.Geschäftsgeb.	2224	3224	24	69.255,89	70.000,00	-744,11	71.019,74	70.000,00	1.019,74
1/853000-640000	Rechtskosten	2222	3222	24		1.000,00	-1.000,00		1.000,00	-1.000,00
1/853000-650000	Kreditzinsen	2241	3241	25	16.757,07	17.100,00	-342,93	16.757,07	17.100,00	-342,93
1/853000-670000	Versicherungen	2222	3222	24	20.679,64	20.800,00	-120,36	20.679,64	20.800,00	-120,36
1/853000-680000	Planmäßige Abschreibung	2226			118.641,01	118.400,00	241,01			
1/853000-700000	Miete Leerwohnungen	2223	3223	24	4.505,91	5.000,00	-494,09	4.505,91	5.000,00	-494,09
1/853000-711000	Gemeindeabgaben	2225	3225	24	71.583,93	72.000,00	-416,07	71.583,93	72.000,00	-416,07
1/853000-728000	Verwaltungskosten	2225	3225	24	23.772,80	22.000,00	1.772,80	23.772,80	22.000,00	1.772,80
1/853000-729000	Sonstige Ausgaben	2225	3225	24		1.000,00	-1.000,00		1.000,00	-1.000,00
SU 22 / 32	Summe Aufwendungen / Auszahlungen operative Gebarung				364.392,82	369.700,00	-5.307,18	247.330,78	251.200,00	-3.869,22
SA 0 / SA 1	(0) Nettoergebnis (21 - 22) / (1) Geldfluss operative Gebarung (31 - 32)				92.406,68	74.300,00	18.106,68	205.760,26	192.800,00	12.960,26
SU 23	Summe Haushaltsrücklagen				0,00	0,00	0,00	0,00	0,00	0,00
SA00	Nettoergebnis nach Zuw./Entn. Haushaltsrücklagen (Saldo 0 +/- SU23)				92.406,68	74.300,00	18.106,68			
Investive Gebarung										
SU 33	Summe Einzahlungen investive Gebarung							0,00	0,00	0,00
1/853000-010000	Gebäude und Bauten		3413	2 40				6.659,31	6.700,00	-40,69

		MVAG			Ergebnisrechnung			Finanzierungsrechnung		
		EH	FH	VCQU	RA 2022	VA 2022	RA - VA	RA 2022	VA 2022	RA - VA
1/853000-042000	Amts-, Betriebs- und Geschäftsausstattung		3415	2 41				2.598,00	2.600,00	-2,00
SU 34	Summe Auszahlungen investive Gebarung							9.257,31	9.300,00	-42,69
SA2	Saldo (2) Geldfluss aus der Investiven Gebarung (33 – 34)							-9.257,31	-9.300,00	42,69
SA3	Saldo (3) Nettofinanzierungssaldo (Saldo 1 + Saldo 2)							196.502,95	183.500,00	13.002,95
Finanzierungstätigkeit										
SU 35	Summe Einzahlungen aus der Finanzierungstätigkeit							0,00	0,00	0,00
1/853000-346100	Hypobank		3614	65				28.601,53	28.300,00	301,53
1/853000-346300	Darlehen Sanierung Wohnhausanlage		3614	65				72.240,06	72.200,00	40,06
1/853000-346500	Darlehen Wohnprojekt Feldgasse		3614	65				18.563,68	18.500,00	63,68
SU 36	Summe Auszahlungen aus der Finanzierungstätigkeit							119.405,27	119.000,00	405,27
SA4	Saldo (4) Geldfluss aus der Finanzierungstätigkeit (35 – 36)							-119.405,27	-119.000,00	-405,27
SA5	Saldo (5) Geldfluss aus der voranschlagswirksamen Gebarung (Saldo 3 + Saldo 4)							77.097,68	64.500,00	12.597,68
853100	Wohn- und Geschäftsgebäude									
Operative Gebarung										
2/853100+811000	Miete Lokal Hauptstraße 38	2115	3115	14	940,00	700,00	240,00	740,00	700,00	40,00
SU 21 / 31	Summe Erträge / Einzahlungen operative Gebarung				940,00	700,00	240,00	740,00	700,00	40,00
1/853100-400000	Geringwertige Wirtschaftsgüter (GWG)	2221	3221	23		500,00	-500,00		500,00	-500,00
1/853100-451000	Heizung Hauptstraße 38, Lokal 1+2	2221	3221	23	3.238,29	3.200,00	38,29	3.042,46	3.200,00	-157,54
1/853100-454000	Reinigungsmittel	2221	3221	23	11,85	500,00	-488,15	11,85	500,00	-488,15
1/853100-459000	Sonstige Verbrauchsgüter	2221	3221	23	62,01	500,00	-437,99	62,01	500,00	-437,99
1/853100-600000	Strom	2222	3222	24	189,71	800,00	-610,29	189,71	800,00	-610,29
1/853100-614000	Instandhaltung von Gebäuden und Bauten	2224	3224	24	235,90	500,00	-264,10	235,90	500,00	-264,10
1/853100-680000	Planmäßige Abschreibung	2226			1.974,62	1.900,00	74,62			
1/853100-700000	Mietaufwand Hauptstraße 38, Geschäftslokal	2223	3223	24	8.951,89	8.400,00	551,89	8.951,89	8.400,00	551,89
1/853100-711000	Gebühren für die Benützung von Gemeindeeinrichtungen und Anlagen gemäß FAG	2225	3225	24	175,84	200,00	-24,16	175,84	200,00	-24,16
1/853100-728000	Entgelte für sonstige Leistungen	2225	3225	24	44,56	200,00	-155,44	44,56	200,00	-155,44
SU 22 / 32	Summe Aufwendungen / Auszahlungen operative Gebarung				14.884,67	16.700,00	-1.815,33	12.714,22	14.800,00	-2.085,78
SA 0 / SA 1	(0) Nettoergebnis (21 - 22) / (1) Geldfluss operative Gebarung (31 – 32)				-13.944,67	-16.000,00	2.055,33	-11.974,22	-14.100,00	2.125,78
SU 23	Summe Haushaltsrücklagen				0,00	0,00	0,00	0,00	0,00	0,00
SA00	Nettoergebnis nach Zuw./Entn. Haushaltsrücklagen (Saldo 0 +/- SU23)				-13.944,67	-16.000,00	2.055,33			
Investive Gebarung										
SU 33	Summe Einzahlungen investive Gebarung							0,00	0,00	0,00
SU 34	Summe Auszahlungen investive Gebarung							0,00	0,00	0,00

		MVAG			Ergebnisrechnung			Finanzierungsrechnung		
		EH	FH	VCQU	RA 2022	VA 2022	RA - VA	RA 2022	VA 2022	RA - VA
SA2	Saldo (2) Geldfluss aus der Investiven Gebarung (33 – 34)							0,00	0,00	0,00
SA3	Saldo (3) Nettofinanzierungssaldo (Saldo 1 + Saldo 2)							-11.974,22	-14.100,00	2.125,78
Finanzierungstätigkeit										
SU 35	Summe Einzahlungen aus der Finanzierungstätigkeit							0,00	0,00	0,00
SU 36	Summe Auszahlungen aus der Finanzierungstätigkeit							0,00	0,00	0,00
SA4	Saldo (4) Geldfluss aus der Finanzierungstätigkeit (35 – 36)							0,00	0,00	0,00
SA5	Saldo (5) Geldfluss aus der voranschlagswirksamen Gebarung (Saldo 3 + Saldo 4)							-11.974,22	-14.100,00	2.125,78
859	Sonstige Betriebe mit marktbestimmter Tätigkeit									
859999	Kapitalisierungsdarlehen									
Operative Gebarung										
6/859999+829910	Sonstige Erträge	2116	3116	18		700,00	-700,00		700,00	-700,00
SU 21 / 31	Summe Erträge / Einzahlungen operative Gebarung				0,00	700,00	-700,00	0,00	700,00	-700,00
5/859999-650000	Zinsen	2241	3241	25	564,28	800,00	-235,72	564,28	800,00	-235,72
SU 22 / 32	Summe Aufwendungen / Auszahlungen operative Gebarung				564,28	800,00	-235,72	564,28	800,00	-235,72
SA 0 / SA 1	(0) Nettoergebnis (21 - 22) / (1) Geldfluss operative Gebarung (31 – 32)				-564,28	-100,00	-464,28	-564,28	-100,00	-464,28
SU 23	Summe Haushaltsrücklagen				0,00	0,00	0,00	0,00	0,00	0,00
SA00	Nettoergebnis nach Zuw./Entn. Haushaltsrücklagen (Saldo 0 +/- SU23)				-564,28	-100,00	-464,28			
Investive Gebarung										
SU 33	Summe Einzahlungen investive Gebarung							0,00	0,00	0,00
SU 34	Summe Auszahlungen investive Gebarung							0,00	0,00	0,00
SA2	Saldo (2) Geldfluss aus der Investiven Gebarung (33 – 34)							0,00	0,00	0,00
SA3	Saldo (3) Nettofinanzierungssaldo (Saldo 1 + Saldo 2)							-564,28	-100,00	-464,28
Finanzierungstätigkeit										
6/859999+341000	Investitionsdarlehen v. Landesfonds		3511	54				564,28	800,00	-235,72
SU 35	Summe Einzahlungen aus der Finanzierungstätigkeit							564,28	800,00	-235,72
SU 36	Summe Auszahlungen aus der Finanzierungstätigkeit							0,00	0,00	0,00
SA4	Saldo (4) Geldfluss aus der Finanzierungstätigkeit (35 – 36)							564,28	800,00	-235,72
SA5	Saldo (5) Geldfluss aus der voranschlagswirksamen Gebarung (Saldo 3 + Saldo 4)							0,00	700,00	-700,00

		MVAG	MVAG	VCQU	Ergebnisrechnung			Finanzierungsrechnung		
		EH	FH		RA 2022	VA 2022	RA - VA	RA 2022	VA 2022	RA - VA
9 Finanzwirtschaft										
91	Kapitalvermögen und Stiftungen ohne eigene Rechtspersönlichkeit									
910	Geldverkehr									
910000	Geldverkehr									
Operative Gebarung										
2/910000+823000	Zinsen d. Giro- und Spargirokonten	2131	3131	14	31,03	300,00	-268,97	31,03	300,00	-268,97
2/910000+829000	Sonstige Erträge	2116	3116	18	19.737,19	20.000,00	-262,81	19.737,19	20.000,00	-262,81
SU 21 / 31	Summe Erträge / Einzahlungen operative Gebarung				19.768,22	20.300,00	-531,78	19.768,22	20.300,00	-531,78
1/910000-659000	Geldverkehrsspesen	2244	3244	24	3.946,37	3.500,00	446,37	3.439,96	3.500,00	-60,04
1/910000-710000	Öffentliche Abgaben (Ausgaben), ohne Gebühren gemäß FAG	2225	3225	24	723,19	1.000,00	-276,81	710,56	1.000,00	-289,44
SU 22 / 32	Summe Aufwendungen / Auszahlungen operative Gebarung				4.669,56	4.500,00	169,56	4.150,52	4.500,00	-349,48
SA 0 / SA 1	(0) Nettoergebnis (21 - 22) / (1) Geldfluss operative Gebarung (31 - 32)				15.098,66	15.800,00	-701,34	15.617,70	15.800,00	-182,30
SU 23	Summe Haushaltsrücklagen				0,00	0,00	0,00	0,00	0,00	0,00
SA00	Nettoergebnis nach Zuw./Entn. Haushaltsrücklagen (Saldo 0 +/- SU23)				15.098,66	15.800,00	-701,34			
Investive Gebarung										
SU 33	Summe Einzahlungen investive Gebarung							0,00	0,00	0,00
SU 34	Summe Auszahlungen investive Gebarung							0,00	0,00	0,00
SA2	Saldo (2) Geldfluss aus der Investiven Gebarung (33 - 34)							0,00	0,00	0,00
SA3	Saldo (3) Nettofinanzierungssaldo (Saldo 1 + Saldo 2)							15.617,70	15.800,00	-182,30
Finanzierungstätigkeit										
SU 35	Summe Einzahlungen aus der Finanzierungstätigkeit							0,00	0,00	0,00
SU 36	Summe Auszahlungen aus der Finanzierungstätigkeit							0,00	0,00	0,00
SA4	Saldo (4) Geldfluss aus der Finanzierungstätigkeit (35 - 36)							0,00	0,00	0,00
SA5	Saldo (5) Geldfluss aus der voranschlagswirksamen Gebarung (Saldo 3 + Saldo 4)							15.617,70	15.800,00	-182,30
92	Öffentliche Abgaben									
920	Ausschließliche Gemeindeabgaben									
920000	Ausschließliche Gemeindeabgaben									
Operative Gebarung										
2/920000+816000	Nö. Seuchenvorsorgeabgabe Gemeindeanteil	2114	3114	13	509,46	400,00	109,46	509,46	400,00	109,46
2/920000+830000	Grundsteuer A	2111	3111	10	11.446,86	12.400,00	-953,14	11.375,60	12.400,00	-1.024,40
2/920000+831000	Grundsteuer B	2111	3111	10	164.142,21	160.000,00	4.142,21	165.783,83	160.000,00	5.783,83
2/920000+833000	Kommunalsteuer	2111	3111	10	890.133,90	840.000,00	50.133,90	887.229,80	840.000,00	47.229,80
2/920000+838000	Hundeabgabe	2111	3111	10	4.511,18	4.200,00	311,18	4.546,18	4.200,00	346,18

		MVAG MVAG VCQU			Ergebnisrechnung			Finanzierungsrechnung		
		EH	FH		RA 2022	VA 2022	RA - VA	RA 2022	VA 2022	RA - VA
2/920000+841000	Gebrauchsabgabe	2111	3111	10	22.468,42	25.500,00	-3.031,58	22.468,42	25.500,00	-3.031,58
2/920000+849000	Nebenansprüche	2111	3111	10	9,00	400,00	-391,00	-15,54	400,00	-415,54
2/920000+850000	Aufschließungsabgabe gem. §14 d.NÖ BO	2111	3111	10	263.058,25	307.000,00	-43.941,75	399.598,20	307.000,00	92.598,20
2/920000+856000	Verwaltungsabgaben	2111	3111	10	7.400,31	7.500,00	-99,69	7.409,71	7.500,00	-90,29
SU 21 / 31	Summe Erträge / Einzahlungen operative Gebarung				1.363.679,59	1.357.400,00	6.279,59	1.498.905,66	1.357.400,00	141.505,66
1/920000-640000	Rechtskosten	2222	3222	24	32.455,91	35.000,00	-2.544,09	32.455,91	35.000,00	-2.544,09
1/920000-691000	Schadensfälle	2225	3225	24	1.054,09	1.000,00	54,09	1.054,09	1.000,00	54,09
SU 22 / 32	Summe Aufwendungen / Auszahlungen operative Gebarung				33.510,00	36.000,00	-2.490,00	33.510,00	36.000,00	-2.490,00
SA 0 / SA 1	(0) Nettoergebnis (21 - 22) / (1) Geldfluss operative Gebarung (31 - 32)				1.330.169,59	1.321.400,00	8.769,59	1.465.395,66	1.321.400,00	143.995,66
SU 23	Summe Haushaltsrücklagen				0,00	0,00	0,00	0,00	0,00	0,00
SA00	Nettoergebnis nach Zuw./Entn. Haushaltsrücklagen (Saldo 0 +/- SU23)				1.330.169,59	1.321.400,00	8.769,59			
Investive Gebarung										
SU 33	Summe Einzahlungen investive Gebarung							0,00	0,00	0,00
SU 34	Summe Auszahlungen investive Gebarung							0,00	0,00	0,00
SA2	Saldo (2) Geldfluss aus der Investiven Gebarung (33 - 34)							0,00	0,00	0,00
SA3	Saldo (3) Nettofinanzierungssaldo (Saldo 1 + Saldo 2)							1.465.395,66	1.321.400,00	143.995,66
Finanzierungstätigkeit										
SU 35	Summe Einzahlungen aus der Finanzierungstätigkeit							0,00	0,00	0,00
SU 36	Summe Auszahlungen aus der Finanzierungstätigkeit							0,00	0,00	0,00
SA4	Saldo (4) Geldfluss aus der Finanzierungstätigkeit (35 - 36)							0,00	0,00	0,00
SA5	Saldo (5) Geldfluss aus der voranschlagswirksamen Gebarung (Saldo 3 + Saldo 4)							1.465.395,66	1.321.400,00	143.995,66
921	Zwischen Ländern und Gemeinden geteilte Abgaben									
921000	zwischen Ländern und Gemeinden geteilte Abgaben									
Operative Gebarung										
2/921000+834000	Nächtigungstaxen	2111	3111	10	10.610,97	11.500,00	-889,03	10.610,97	11.500,00	-889,03
2/921000+861000	Zuschlag zur Bundesautomaten- u. VLT Abgabe	2121	3121	15	14.181,47	14.200,00	-18,53	14.181,47	14.200,00	-18,53
SU 21 / 31	Summe Erträge / Einzahlungen operative Gebarung				24.792,44	25.700,00	-907,56	24.792,44	25.700,00	-907,56
SU 22 / 32	Summe Aufwendungen / Auszahlungen operative Gebarung				0,00	0,00	0,00	0,00	0,00	0,00
SA 0 / SA 1	(0) Nettoergebnis (21 - 22) / (1) Geldfluss operative Gebarung (31 - 32)				24.792,44	25.700,00	-907,56	24.792,44	25.700,00	-907,56
SU 23	Summe Haushaltsrücklagen				0,00	0,00	0,00	0,00	0,00	0,00
SA00	Nettoergebnis nach Zuw./Entn. Haushaltsrücklagen (Saldo 0 +/- SU23)				24.792,44	25.700,00	-907,56			
Investive Gebarung										
SU 33	Summe Einzahlungen investive Gebarung							0,00	0,00	0,00
SU 34	Summe Auszahlungen investive Gebarung							0,00	0,00	0,00
SA2	Saldo (2) Geldfluss aus der Investiven Gebarung (33 - 34)							0,00	0,00	0,00

		MVAG MVAG VCQU			Ergebnisrechnung			Finanzierungsrechnung		
		EH	FH		RA 2022	VA 2022	RA - VA	RA 2022	VA 2022	RA - VA
SA3	Saldo (3) Nettofinanzierungssaldo (Saldo 1 + Saldo 2)							24.792,44	25.700,00	-907,56
Finanzierungstätigkeit										
SU 35	Summe Einzahlungen aus der Finanzierungstätigkeit							0,00	0,00	0,00
SU 36	Summe Auszahlungen aus der Finanzierungstätigkeit							0,00	0,00	0,00
SA4	Saldo (4) Geldfluss aus der Finanzierungstätigkeit (35 – 36)							0,00	0,00	0,00
SA5	Saldo (5) Geldfluss aus der voranschlagswirksamen Gebarung (Saldo 3 + Saldo 4)							24.792,44	25.700,00	-907,56
925	Ertragsanteile an gemeinschaftlichen Bundesabgaben									
925000	Ertragsanteile an Bundesabgaben									
Operative Gebarung										
2/925000+859400	ABVS	2112	3112	11	1.465.255,27	1.433.000,00	32.255,27	1.465.255,27	1.433.000,00	32.255,27
SU 21 / 31	Summe Erträge / Einzahlungen operative Gebarung				1.465.255,27	1.433.000,00	32.255,27	1.465.255,27	1.433.000,00	32.255,27
SU 22 / 32	Summe Aufwendungen / Auszahlungen operative Gebarung				0,00	0,00	0,00	0,00	0,00	0,00
SA 0 / SA 1	(0) Nettoergebnis (21 - 22) / (1) Geldfluss operative Gebarung (31 – 32)				1.465.255,27	1.433.000,00	32.255,27	1.465.255,27	1.433.000,00	32.255,27
SU 23	Summe Haushaltsrücklagen				0,00	0,00	0,00	0,00	0,00	0,00
SA00	Nettoergebnis nach Zuw./Entn. Haushaltsrücklagen (Saldo 0 +/- SU23)				1.465.255,27	1.433.000,00	32.255,27			
Investive Gebarung										
SU 33	Summe Einzahlungen investive Gebarung							0,00	0,00	0,00
SU 34	Summe Auszahlungen investive Gebarung							0,00	0,00	0,00
SA2	Saldo (2) Geldfluss aus der Investiven Gebarung (33 – 34)							0,00	0,00	0,00
SA3	Saldo (3) Nettofinanzierungssaldo (Saldo 1 + Saldo 2)							1.465.255,27	1.433.000,00	32.255,27
Finanzierungstätigkeit										
SU 35	Summe Einzahlungen aus der Finanzierungstätigkeit							0,00	0,00	0,00
SU 36	Summe Auszahlungen aus der Finanzierungstätigkeit							0,00	0,00	0,00
SA4	Saldo (4) Geldfluss aus der Finanzierungstätigkeit (35 – 36)							0,00	0,00	0,00
SA5	Saldo (5) Geldfluss aus der voranschlagswirksamen Gebarung (Saldo 3 + Saldo 4)							1.465.255,27	1.433.000,00	32.255,27
94	Finanzzuweisungen und Zuschüsse									
940	Bedarfszuweisungen									
940000	Bedarfszuweisungen d. Bundes gemäß § 23 (2)Z.1 FAG2001									
Operative Gebarung										
2/940000+861000	Transfers von Ländern, Landesfonds und Landeskammern	2121	3121	15	35.833,77	2.200,00	33.633,77	35.833,77	2.200,00	33.633,77
SU 21 / 31	Summe Erträge / Einzahlungen operative Gebarung				35.833,77	2.200,00	33.633,77	35.833,77	2.200,00	33.633,77
SU 22 / 32	Summe Aufwendungen / Auszahlungen operative Gebarung				0,00	0,00	0,00	0,00	0,00	0,00
SA 0 / SA 1	(0) Nettoergebnis (21 - 22) / (1) Geldfluss operative Gebarung (31 – 32)				35.833,77	2.200,00	33.633,77	35.833,77	2.200,00	33.633,77
SU 23	Summe Haushaltsrücklagen				0,00	0,00	0,00	0,00	0,00	0,00

		MVAG MVAG VCQU			Ergebnisrechnung			Finanzierungsrechnung		
		EH	FH		RA 2022	VA 2022	RA - VA	RA 2022	VA 2022	RA - VA
SA00	Nettoergebnis nach Zuw./Entn. Haushaltsrücklagen (Saldo 0 +/- SU23)				35.833,77	2.200,00	33.633,77			
Investive Gebarung										
SU 33	Summe Einzahlungen investive Gebarung							0,00	0,00	0,00
SU 34	Summe Auszahlungen investive Gebarung							0,00	0,00	0,00
SA2	Saldo (2) Geldfluss aus der Investiven Gebarung (33 – 34)							0,00	0,00	0,00
SA3	Saldo (3) Nettofinanzierungssaldo (Saldo 1 + Saldo 2)							35.833,77	2.200,00	33.633,77
Finanzierungstätigkeit										
SU 35	Summe Einzahlungen aus der Finanzierungstätigkeit							0,00	0,00	0,00
SU 36	Summe Auszahlungen aus der Finanzierungstätigkeit							0,00	0,00	0,00
SA4	Saldo (4) Geldfluss aus der Finanzierungstätigkeit (35 – 36)							0,00	0,00	0,00
SA5	Saldo (5) Geldfluss aus der voranschlagswirksamen Gebarung (Saldo 3 + Saldo 4)							35.833,77	2.200,00	33.633,77
941	Sonstige Finanzzuweisungen nach dem FAG									
941000	Finanzzuweisungen									
Operative Gebarung										
2/941000+860000	Laufende Transferzahlungen von Bund und Bundesfonds	2121	3121	15	7.234,70	7.000,00	234,70	7.234,70	7.000,00	234,70
SU 21 / 31	Summe Erträge / Einzahlungen operative Gebarung				7.234,70	7.000,00	234,70	7.234,70	7.000,00	234,70
SU 22 / 32	Summe Aufwendungen / Auszahlungen operative Gebarung				0,00	0,00	0,00	0,00	0,00	0,00
SA 0 / SA 1	(0) Nettoergebnis (21 - 22) / (1) Geldfluss operative Gebarung (31 – 32)				7.234,70	7.000,00	234,70	7.234,70	7.000,00	234,70
SU 23	Summe Haushaltsrücklagen				0,00	0,00	0,00	0,00	0,00	0,00
SA00	Nettoergebnis nach Zuw./Entn. Haushaltsrücklagen (Saldo 0 +/- SU23)				7.234,70	7.000,00	234,70			
Investive Gebarung										
SU 33	Summe Einzahlungen investive Gebarung							0,00	0,00	0,00
SU 34	Summe Auszahlungen investive Gebarung							0,00	0,00	0,00
SA2	Saldo (2) Geldfluss aus der Investiven Gebarung (33 – 34)							0,00	0,00	0,00
SA3	Saldo (3) Nettofinanzierungssaldo (Saldo 1 + Saldo 2)							7.234,70	7.000,00	234,70
Finanzierungstätigkeit										
SU 35	Summe Einzahlungen aus der Finanzierungstätigkeit							0,00	0,00	0,00
SU 36	Summe Auszahlungen aus der Finanzierungstätigkeit							0,00	0,00	0,00
SA4	Saldo (4) Geldfluss aus der Finanzierungstätigkeit (35 – 36)							0,00	0,00	0,00
SA5	Saldo (5) Geldfluss aus der voranschlagswirksamen Gebarung (Saldo 3 + Saldo 4)							7.234,70	7.000,00	234,70

		MVAG			Ergebnisrechnung			Finanzierungsrechnung		
		EH	FH	VCQU	RA 2022	VA 2022	RA - VA	RA 2022	VA 2022	RA - VA
947	Sonstige Zuschüsse der Länder									
947000	Sonstige Zuschüsse der Länder									
Operative Gebarung										
2/947000+861000	Transfers von Ländern, Landesfonds und Landeskammern	2121	3121	15	33.056,94		33.056,94	33.056,94		33.056,94
SU 21 / 31	Summe Erträge / Einzahlungen operative Gebarung				33.056,94	0,00	33.056,94	33.056,94	0,00	33.056,94
SU 22 / 32	Summe Aufwendungen / Auszahlungen operative Gebarung				0,00	0,00	0,00	0,00	0,00	0,00
SA 0 / SA 1	(0) Nettoergebnis (21 - 22) / (1) Geldfluss operative Gebarung (31 – 32)				33.056,94	0,00	33.056,94	33.056,94	0,00	33.056,94
SU 23	Summe Haushaltsrücklagen				0,00	0,00	0,00	0,00	0,00	0,00
SA00	Nettoergebnis nach Zuw./Entn. Haushaltsrücklagen (Saldo 0 +/- SU23)				33.056,94	0,00	33.056,94			
Investive Gebarung										
SU 33	Summe Einzahlungen investive Gebarung							0,00	0,00	0,00
SU 34	Summe Auszahlungen investive Gebarung							0,00	0,00	0,00
SA2	Saldo (2) Geldfluss aus der Investiven Gebarung (33 – 34)							0,00	0,00	0,00
SA3	Saldo (3) Nettofinanzierungssaldo (Saldo 1 + Saldo 2)							33.056,94	0,00	33.056,94
Finanzierungstätigkeit										
SU 35	Summe Einzahlungen aus der Finanzierungstätigkeit							0,00	0,00	0,00
SU 36	Summe Auszahlungen aus der Finanzierungstätigkeit							0,00	0,00	0,00
SA4	Saldo (4) Geldfluss aus der Finanzierungstätigkeit (35 – 36)							0,00	0,00	0,00
SA5	Saldo (5) Geldfluss aus der voranschlagswirksamen Gebarung (Saldo 3 + Saldo 4)							33.056,94	0,00	33.056,94

Nachweis der Investitionstätigkeit

Vorhaben	Vorhabensbezeichnung		RA 2022	VA 2022	RA - VA	RA Vorjahre	RA Gesamt
Konto	Bezeichnung						
1000001	Güterwege (2005 bis 2099)						
	Auszahlungen - Investitionen - Mittelverwendung		0,00	0,00	0,00	20.257,97	20.257,97
	Anschaffungs- oder Herstellungskosten		0,00	0,00	0,00	20.257,97	20.257,97
	5/710000-002000	Straßenbauten				20.257,97	20.257,97
	Einzahlungen - Finanzierung - Mittelaufbringung		0,00	0,00	0,00	20.257,97	20.257,97
	Mittel aus Geldfluss aus der operativen Gebarung		0,00	0,00	0,00	15.257,97	15.257,97
	6/710000+829100	Sonstige Erträge				7.464,97	7.464,97
	6/710000+829910	Sonstige Erträge				7.793,00	7.793,00
	Bedarfszuweisungen/KTZ		0,00	0,00	0,00	5.000,00	5.000,00
	6/710000+301000	Kapitaltransfers von Ländern, Landesfonds und Landeskammern				2.500,00	2.500,00
	6/710000+871000	Bedarfszuweisung				2.500,00	2.500,00
	Haushaltsrücklagen/Zahlungsmittelreserven		0,00	0,00	0,00	0,00	0,00
	Sonstige Kapitaltransfers und Subventionen		0,00	0,00	0,00	0,00	0,00
	Darlehen		0,00	0,00	0,00	0,00	0,00
	Finanzierungsleasing		0,00	0,00	0,00	0,00	0,00
	Veräußerung langfristiges Vermögen und sonstiges		0,00	0,00	0,00	0,00	0,00
Finanzierungsergebnis 1000001			0,00	0,00	0,00	0,00	0,00
	offene Verbindlichkeiten		0,00				
	offene Forderungen		0,00				

Vorhaben	Vorhabensbezeichnung		RA 2022	VA 2022	RA - VA	RA Vorjahre	RA Gesamt
Konto	Bezeichnung						
1000004	Erweiterung der Wasserversorgung (2006 bis 2022)						
	Auszahlungen - Investitionen - Mittelverwendung		0,00	0,00	0,00	695.695,87	695.695,87
	Anschaffungs- oder Herstellungskosten		0,00	0,00	0,00	695.695,87	695.695,87
	5/850000-006000	Erweiterung d. Wasserversorgung				376.311,86	376.311,86
	5/850000-614100	Sanierung				829,00	829,00
	5/850000-729961	Sonstige Aufwendungen: Abgang Vorjahr				318.555,01	318.555,01
	Einzahlungen - Finanzierung - Mittelaufbringung		0,00	0,00	0,00	695.695,87	695.695,87
	Mittel aus Geldfluss aus der operativen Gebarung		0,00	0,00	0,00	40.349,89	40.349,89
	6/850000+829911	Sonstige Erträge: Zuführung				40.349,89	40.349,89
	Bedarfszuweisungen/KTZ		0,00	0,00	0,00	0,00	0,00
	Haushaltsrücklagen/Zahlungsmittelreserven		0,00	0,00	0,00	50.024,98	50.024,98
	2/850000+894001	Entnahmen von zweckgebundenen Haushaltsrücklagen				50.024,98	50.024,98
	Sonstige Kapitaltransfers und Subventionen		0,00	0,00	0,00	5.321,00	5.321,00
	6/850000+861000	Transfers von Ländern, Landesfonds und Landeskammern				5.321,00	5.321,00
	Darlehen		0,00	0,00	0,00	600.000,00	600.000,00
	3/6	Erweiterung Wasserversorgung				600.000,00	600.000,00
	Finanzierungsleasing		0,00	0,00	0,00	0,00	0,00
	Veräußerung langfristiges Vermögen und sonstiges		0,00	0,00	0,00	0,00	0,00
Finanzierungsergebnis 1000004			0,00	0,00	0,00	0,00	0,00
	offene Verbindlichkeiten		0,00				
	offene Forderungen		0,00				

Vorhaben	Vorhabensbezeichnung		RA 2022	VA 2022	RA - VA	RA Vorjahre	RA Gesamt
Konto	Bezeichnung						
1000008	Wertstoffsammelzentrum und Bauhof Neuerrichtung und Ausstattung (2013 bis 2022)						
	Auszahlungen - Investitionen - Mittelverwendung		100.691,17	100.700,00	-8,83	1.037.477,91	1.138.169,08
	Anschaffungs- oder Herstellungskosten		100.691,17	100.700,00	-8,83	1.037.477,91	1.138.169,08
	5/852000-006000 Sonstige Grundstückseinrichtungen					2.714,40	2.714,40
	5/852000-010000 Müllinseln und Werstoffsammelstelle Neuerrichtung					32.558,38	32.558,38
	5/852000-042000 Amts-, Betriebs- und Geschäftsausstattung					4.262,03	4.262,03
	5/852000-061000 Im Bau befindliche Gebäude und Bauten					994.213,53	994.213,53
	5/852000-400000 Geringwertige Wirtschaftsgüter (GWG)					71,56	71,56
	5/852000-610000 Instandhaltung von Grund und Boden					3.658,01	3.658,01
	5/852000-729910 Sonstige Aufwendungen: Rückführung operative Gebarung		100.691,17	100.700,00	-8,83		100.691,17
	Einzahlungen - Finanzierung - Mittelaufbringung		0,00	0,00	0,00	1.138.169,08	1.138.169,08
	Mittel aus Geldfluss aus der operativen Gebarung		0,00	0,00	0,00	0,00	0,00
	Bedarfszuweisungen/KTZ		0,00	0,00	0,00	0,00	0,00
	Haushaltsrücklagen/Zahlungsmittelreserven		0,00	0,00	0,00	100.039,08	100.039,08
	6/852000+894000 Entnahmen von zweckgebundenen Haushaltsrücklagen					100.039,08	100.039,08
	Sonstige Kapitaltransfers und Subventionen		0,00	0,00	0,00	38.130,00	38.130,00
	6/852000+861000 Transfers von Ländern, Landesfonds und Landeskammern					38.130,00	38.130,00
	Darlehen		0,00	0,00	0,00	1.000.000,00	1.000.000,00
	3/8 Neuerrichtung Wertstoffsammelzentrum und Bauhof					1.000.000,00	1.000.000,00
	Finanzierungsleasing		0,00	0,00	0,00	0,00	0,00
	Veräußerung langfristiges Vermögen und sonstiges		0,00	0,00	0,00	0,00	0,00
Finanzierungsergebnis 1000008			-100.691,17	-100.700,00	8,83	100.691,17	0,00
	offene Verbindlichkeiten		0,00				
	offene Forderungen		0,00				

Vorhaben	Vorhabensbezeichnung		RA 2022	VA 2022	RA - VA	RA Vorjahre	RA Gesamt
Konto	Bezeichnung						
1000009	Hochwasserschutzprojekt (2005 bis 2024)						
	Auszahlungen - Investitionen - Mittelverwendung		117.701,78	100.000,00	17.701,78	177.321,96	295.023,74
	Anschaffungs- oder Herstellungskosten		117.701,78	100.000,00	17.701,78	177.321,96	295.023,74
	5/639000-010000 Errichtung und Planung		117.701,78	100.000,00	17.701,78	177.321,96	295.023,74
	Einzahlungen - Finanzierung - Mittelaufbringung		93.220,13	75.500,00	17.720,13	201.803,61	295.023,74
	Mittel aus Geldfluss aus der operativen Gebarung		93.220,13	75.500,00	17.720,13	51.800,00	145.020,13
	6/639000+829910 Sonstige Erträge: Zuführung operative Gebarung		93.220,13	75.500,00	17.720,13		93.220,13
	6/639000+829961 Sonstige Erträge: Überschuss Vorjahr					51.800,00	51.800,00
	Bedarfszuweisungen/KTZ		0,00	0,00	0,00	0,00	0,00
	Haushaltsrücklagen/Zahlungsmittelreserven		0,00	0,00	0,00	150.003,61	150.003,61
	6/639000+894000 Entnahmen von zweckgebundenen Haushaltsrücklagen					150.003,61	150.003,61
	Sonstige Kapitaltransfers und Subventionen		0,00	0,00	0,00	0,00	0,00
	Darlehen		0,00	0,00	0,00	0,00	0,00
	Finanzierungsleasing		0,00	0,00	0,00	0,00	0,00
	Veräußerung langfristiges Vermögen und sonstiges		0,00	0,00	0,00	0,00	0,00
Finanzierungsergebnis 1000009			-24.481,65	-24.500,00	18,35	24.481,65	0,00
	offene Verbindlichkeiten		0,00				
	offene Forderungen		0,00				

Vorhaben	Vorhabensbezeichnung		RA 2022	VA 2022	RA - VA	RA Vorjahre	RA Gesamt
Konto	Bezeichnung						
1000010	Gemeindestraße Erweiterung (2005 bis 2099)						
	Auszahlungen - Investitionen - Mittelverwendung		21.871,73	150.000,00	-128.128,27	147.843,05	169.714,78
	Anschaffungs- oder Herstellungskosten		21.871,73	150.000,00	-128.128,27	147.843,05	169.714,78
	5/612000-004000	Planung und Errichtung	21.871,73	150.000,00	-128.128,27	18.905,64	40.777,37
	5/612000-614000	Sanierung der Gemeindestraßen				128.937,41	128.937,41
	Einzahlungen - Finanzierung - Mittelaufbringung		135.000,00	150.000,00	-15.000,00	151.772,42	286.772,42
	Mittel aus Geldfluss aus der operativen Gebarung		0,00	0,00	0,00	61.772,42	61.772,42
	6/612000+829910	Sonstige Erträge: Zuführung Vorhaben				21.772,42	21.772,42
	6/612000+829961	Sonstige Erträge: Überschuss 2019				40.000,00	40.000,00
	Bedarfszuweisungen/KTZ		135.000,00	150.000,00	-15.000,00	90.000,00	225.000,00
	6/612000+871000	Bedarfszuweisung	135.000,00	150.000,00	-15.000,00	90.000,00	225.000,00
	Haushaltsrücklagen/Zahlungsmittelreserven		0,00	0,00	0,00	0,00	0,00
	Sonstige Kapitaltransfers und Subventionen		0,00	0,00	0,00	0,00	0,00
	Darlehen		0,00	0,00	0,00	0,00	0,00
	Finanzierungsleasing		0,00	0,00	0,00	0,00	0,00
	Veräußerung langfristiges Vermögen und sonstiges		0,00	0,00	0,00	0,00	0,00
Finanzierungsergebnis 1000010			113.128,27	0,00	113.128,27	3.929,37	117.057,64
	offene Verbindlichkeiten		0,00				
	offene Forderungen		0,00				

Vorhaben	Vorhabensbezeichnung		RA 2022	VA 2022	RA - VA	RA Vorjahre	RA Gesamt
Konto	Bezeichnung						
1000012	Abwasserbeseitigung (2005 bis 2022)						
	Auszahlungen - Investitionen - Mittelverwendung		2.644,45	0,00	2.644,45	1.672.599,08	1.675.243,53
	Anschaffungs- oder Herstellungskosten		2.644,45	0,00	2.644,45	1.672.599,08	1.675.243,53
	5/851000-010000	Planung u. Neuerrichtung Kläranlage	565,58		565,58	1.127.532,23	1.128.097,81
	5/851000-015000	Erweiterung Kanal	2.078,87		2.078,87	441.092,93	443.171,80
	5/851000-042000	Amts-, Betriebs- und Geschäftsausstattung				59.298,42	59.298,42
	5/851000-400000	Geringwertige Wirtschaftsgüter (GWG)				1.621,95	1.621,95
	5/851000-455000	Chemische und sonstige artverwandte Mittel				12.321,89	12.321,89
	5/851000-728000	Entgelte für sonstige Leistungen				30.731,66	30.731,66
	Einzahlungen - Finanzierung - Mittelaufbringung		42.791,70	40.100,00	2.691,70	1.632.451,83	1.675.243,53
	Mittel aus Geldfluss aus der operativen Gebarung		42.791,70	40.100,00	2.691,70	1.600.778,83	1.643.570,53
	6/851000+829910	Sonstige Erträge: Zuführung operative Gebarung	42.791,70	40.100,00	2.691,70	145.278,83	188.070,53
	6/851000+829961	Sonstige Erträge: Überschuss Vorjahr				1.455.500,00	1.455.500,00
	Bedarfszuweisungen/KTZ		0,00	0,00	0,00	5.000,00	5.000,00
	6/851000+871000	Kapitaltransfers aus Gemeinde-Bedarfszuweisungsmittel				5.000,00	5.000,00
	Haushaltsrücklagen/Zahlungsmittelreserven		0,00	0,00	0,00	0,00	0,00
	Sonstige Kapitaltransfers und Subventionen		0,00	0,00	0,00	26.673,00	26.673,00
	6/851000+861000	Gemeindeförderung des Landes, Zuschuss Wasserwirtschaftsfond				26.673,00	26.673,00
	Darlehen		0,00	0,00	0,00	0,00	0,00
	Finanzierungsleasing		0,00	0,00	0,00	0,00	0,00
	Veräußerung langfristiges Vermögen und sonstiges		0,00	0,00	0,00	0,00	0,00
Finanzierungsergebnis 1000012			40.147,25	40.100,00	47,25	-40.147,25	0,00
	offene Verbindlichkeiten		0,00				
	offene Forderungen		0,00				

Vorhaben	Vorhabensbezeichnung		RA 2022	VA 2022	RA - VA	RA Vorjahre	RA Gesamt
Konto	Bezeichnung						
1000026	Zubau Feuerwehrhaus (2019 bis 2022)						
	Auszahlungen - Investitionen - Mittelverwendung		0,00	0,00	0,00	947.209,85	947.209,85
	Anschaffungs- oder Herstellungskosten		0,00	0,00	0,00	947.209,85	947.209,85
	5/163100-006000	Sonstige Grundstückseinrichtungen				43.767,43	43.767,43
	5/163100-061000	Im Bau befindliche Gebäude und Bauten				870.930,20	870.930,20
	5/163100-729910	Sonstige Aufwendungen: Rückführung operative Gebarung				32.512,22	32.512,22
	Einzahlungen - Finanzierung - Mittelaufbringung		0,00	0,00	0,00	947.209,85	947.209,85
	Mittel aus Geldfluss aus der operativen Gebarung		0,00	0,00	0,00	180.500,00	180.500,00
	6/163100+829000	Sonstige Erträge				4.000,00	4.000,00
	6/163100+829961	Sonstige Erträge: Überschuss Vorjahr				176.500,00	176.500,00
	Bedarfszuweisungen/KTZ		0,00	0,00	0,00	100.000,00	100.000,00
	6/163100+871000	Bedarfszuweisung				100.000,00	100.000,00
	Haushaltsrücklagen/Zahlungsmittelreserven		0,00	0,00	0,00	116.709,85	116.709,85
	6/163100+894000	Entnahmen von zweckgebundenen Haushaltsrücklagen				116.709,85	116.709,85
	Sonstige Kapitaltransfers und Subventionen		0,00	0,00	0,00	0,00	0,00
	Darlehen		0,00	0,00	0,00	550.000,00	550.000,00
	3/5	Zubau Freiwillige Feuerwehr				550.000,00	550.000,00
	Finanzierungsleasing		0,00	0,00	0,00	0,00	0,00
	Veräußerung langfristiges Vermögen und sonstiges		0,00	0,00	0,00	0,00	0,00
Finanzierungsergebnis 1000026			0,00	0,00	0,00	0,00	0,00
	offene Verbindlichkeiten		0,00				
	offene Forderungen		0,00				

Vorhaben	Vorhabensbezeichnung		RA 2022	VA 2022	RA - VA	RA Vorjahre	RA Gesamt
Konto	Bezeichnung						
1000028	Errichtung TBE (2019 bis 2022)						
	Auszahlungen - Investitionen - Mittelverwendung		59.745,35	58.800,00	945,35	308.122,78	367.868,13
	Anschaffungs- oder Herstellungskosten		59.745,35	58.800,00	945,35	308.122,78	367.868,13
5/240100-006000	Außenanlage		2.123,43	2.100,00	23,43	39.023,49	41.146,92
5/240100-010000	Gebäude und Bauten		51.655,67	51.600,00	55,67	226.465,94	278.121,61
5/240100-042000	Amts-, Betriebs- und Geschäftsausstattung		5.145,24	5.100,00	45,24	30.946,32	36.091,56
5/240100-400000	Geringwertige Wirtschaftsgüter (GWG)		821,01		821,01	5.325,44	6.146,45
5/240100-454000	Reinigungsmittel					1.000,18	1.000,18
5/240100-456000	Schreib-, Zeichen- und sonstige Büromittel					325,30	325,30
5/240100-728000	Spielmaterial, Bastelmaterial, Unterrichtsmaterial					5.036,11	5.036,11
	Einzahlungen - Finanzierung - Mittelaufbringung		59.745,35	58.800,00	945,35	308.122,78	367.868,13
	Mittel aus Geldfluss aus der operativen Gebarung		47.445,35	46.500,00	945,35	4.048,24	51.493,59
6/240100+829910	Sonstige Erträge: Zuführung Vorhaben		47.445,35	46.500,00	945,35	4.048,24	51.493,59
	Bedarfszuweisungen/KTZ		0,00	0,00	0,00	0,00	0,00
	Haushaltsrücklagen/Zahlungsmittelreserven		0,00	0,00	0,00	0,00	0,00
	Sonstige Kapitaltransfers und Subventionen		12.300,00	12.300,00	0,00	304.074,54	316.374,54
6/240100+860000	Transfers von Bund, Bundesfonds und Bundeskammern					149.074,54	149.074,54
6/240100+861000	Transfers von Ländern, Landesfonds und Landeskammern		12.300,00	12.300,00		155.000,00	167.300,00
	Darlehen		0,00	0,00	0,00	0,00	0,00
	Finanzierungsleasing		0,00	0,00	0,00	0,00	0,00
	Veräußerung langfristiges Vermögen und sonstiges		0,00	0,00	0,00	0,00	0,00
Finanzierungsergebnis 1000028			0,00	0,00	0,00	0,00	0,00
offene Verbindlichkeiten			0,00				
offene Forderungen			0,00				

Vorhaben	Vorhabensbezeichnung		RA 2022	VA 2022	RA - VA	RA Vorjahre	RA Gesamt
Konto	Bezeichnung						
1000029	Ankauf Grundstück ÖBB (2020 bis 2023)						
	Auszahlungen - Investitionen - Mittelverwendung		0,00	0,00	0,00	846.375,58	846.375,58
	Anschaffungs- oder Herstellungskosten		0,00	0,00	0,00	846.375,58	846.375,58
	5/840100-001000	Unbebaute Grundstücke				846.375,58	846.375,58
	Einzahlungen - Finanzierung - Mittelaufbringung		0,00	0,00	0,00	1.000.000,00	1.000.000,00
	Mittel aus Geldfluss aus der operativen Gebarung		0,00	0,00	0,00	0,00	0,00
	Bedarfszuweisungen/KTZ		0,00	0,00	0,00	0,00	0,00
	Haushaltsrücklagen/Zahlungsmittelreserven		0,00	0,00	0,00	0,00	0,00
	Sonstige Kapitaltransfers und Subventionen		0,00	0,00	0,00	0,00	0,00
	Darlehen		0,00	0,00	0,00	1.000.000,00	1.000.000,00
	3/7	Ankauf Grundstück ÖBB				1.000.000,00	1.000.000,00
	Finanzierungsleasing		0,00	0,00	0,00	0,00	0,00
	Veräußerung langfristiges Vermögen und sonstiges		0,00	0,00	0,00	0,00	0,00
Finanzierungsergebnis 1000029			0,00	0,00	0,00	153.624,42	153.624,42
	offene Verbindlichkeiten		0,00				
	offene Forderungen		0,00				

Vorhaben	Vorhabensbezeichnung		RA 2022	VA 2022	RA - VA	RA Vorjahre	RA Gesamt
Konto	Bezeichnung						
1000031	Grundstücksan- und -verkauf (2020 bis 2022)						
	Auszahlungen - Investitionen - Mittelverwendung		168.000,00	168.000,00	0,00	42.093,42	210.093,42
	Anschaffungs- oder Herstellungskosten		168.000,00	168.000,00	0,00	42.093,42	210.093,42
	5/840200-001000	Unbebaute Grundstücke				12.042,22	12.042,22
	5/840200-710000	Öffentliche Abgaben, ohne Gebühren gemäß FAG				868,22	868,22
	5/840200-728000	Entgelte für sonstige Leistungen	168.000,00	168.000,00			168.000,00
	5/840200-729910	Sonstige Aufwendungen				29.182,98	29.182,98
	Einzahlungen - Finanzierung - Mittelaufbringung		0,00	1.600.000,00	-1.600.000,00	42.093,42	42.093,42
	Mittel aus Geldfluss aus der operativen Gebarung		0,00	0,00	0,00	12.093,42	12.093,42
	6/840200+829910	Sonstige Erträge				12.093,42	12.093,42
	Bedarfszuweisungen/KTZ		0,00	0,00	0,00	0,00	0,00
	Haushaltsrücklagen/Zahlungsmittelreserven		0,00	0,00	0,00	0,00	0,00
	Sonstige Kapitaltransfers und Subventionen		0,00	0,00	0,00	0,00	0,00
	Darlehen		0,00	0,00	0,00	0,00	0,00
	Finanzierungsleasing		0,00	0,00	0,00	0,00	0,00
	Veräußerung langfristiges Vermögen und sonstiges		0,00	1.600.000,00	-1.600.000,00	30.000,00	30.000,00
	6/840200+801000	Veräußerungen von Grundstücken und Grundstückseinrichtungen		1.600.000,00	-1.600.000,00	30.000,00	30.000,00
Finanzierungsergebnis 1000031			-168.000,00	1.432.000,00	-1.600.000,00	0,00	-168.000,00
	offene Verbindlichkeiten		0,00				
	offene Forderungen		0,00				

Vorhaben	Vorhabensbezeichnung		RA 2022	VA 2022	RA - VA	RA Vorjahre	RA Gesamt
Konto	Bezeichnung						
1220000	Aufschließung Sulzweg, Hdf.str. (2017 bis 2023)						
	Auszahlungen - Investitionen - Mittelverwendung		158.233,65	100.000,00	58.233,65	408.208,86	566.442,51
	Anschaffungs- oder Herstellungskosten		158.233,65	100.000,00	58.233,65	408.208,86	566.442,51
	5/612100-004000	Planung und Errichtung	158.233,65	100.000,00	58.233,65	386.436,44	544.670,09
	5/612100-729910	Sonstige Aufwendungen				21.772,42	21.772,42
	Einzahlungen - Finanzierung - Mittelaufbringung		185.000,00	100.000,00	85.000,00	433.800,00	618.800,00
	Mittel aus Geldfluss aus der operativen Gebarung		0,00	0,00	0,00	148.800,00	148.800,00
	6/612100+829961	Sonstige Erträge: Überschuss Vorjahr				148.800,00	148.800,00
	Bedarfszuweisungen/KTZ		185.000,00	100.000,00	85.000,00	285.000,00	470.000,00
	6/612100+301000	Kapitaltransfers von Ländern, Länderfonds, Landeskammern				75.000,00	75.000,00
	6/612100+871000	Bedarfszuweisung	185.000,00	100.000,00	85.000,00	210.000,00	395.000,00
	Haushaltsrücklagen/Zahlungsmittelreserven		0,00	0,00	0,00	0,00	0,00
	Sonstige Kapitaltransfers und Subventionen		0,00	0,00	0,00	0,00	0,00
	Darlehen		0,00	0,00	0,00	0,00	0,00
	Finanzierungsleasing		0,00	0,00	0,00	0,00	0,00
	Veräußerung langfristiges Vermögen und sonstiges		0,00	0,00	0,00	0,00	0,00
Finanzierungsergebnis 1220000			26.766,35	0,00	26.766,35	25.591,14	52.357,49
	offene Verbindlichkeiten		0,00				
	offene Forderungen		0,00				

Vorhaben	Vorhabensbezeichnung		RA 2022	VA 2022	RA - VA	RA Vorjahre	RA Gesamt
Konto	Bezeichnung						
2100000	Sonstige Investitionen (2020 bis 2022)						
	Auszahlungen - Investitionen - Mittelverwendung		194.161,05	195.000,00	-838,95	233.023,42	427.184,47
	Anschaffungs- oder Herstellungskosten		194.161,05	195.000,00	-838,95	233.023,42	427.184,47
1/010000-006000	Sonstige Grundstückseinrichtungen					3.940,99	3.940,99
1/010000-040000	Fahrzeuge					3.939,82	3.939,82
1/010000-042000	Amtsausstattung			2.000,00	-2.000,00	19.945,27	19.945,27
1/010000-042100	Amts-, Betriebs- und Geschäftsausstattung: EDV	2.326,22		4.000,00	-1.673,78	35.495,62	37.821,84
1/010000-042200	Amts-, Betriebs- und Geschäftsausstattung: Software			1.500,00	-1.500,00	2.567,67	2.567,67
1/016000-042100	EDV Ausstattung (Software)					385,00	385,00
1/031000-070000	Aktivierungsfähige Rechte (immaterielle Vermögenswerte)	33.531,66		30.000,00	3.531,66	66.477,06	100.008,72
1/163000-042000	Geräte und Ausrüstung	989,42		1.000,00	-10,58	5.309,74	6.299,16
1/240000-042000	EDV Ausstattung			1.000,00	-1.000,00	1.413,00	1.413,00
1/240000-042100	Anschaffungen	4.268,16		8.000,00	-3.731,84		4.268,16
1/262000-010000	Gebäude und Bauten	40.617,62		50.000,00	-9.382,38		40.617,62
1/363000-042000	Amts-, Betriebs- und Geschäftsausstattung					2.776,11	2.776,11
1/530000-042000	Defibrillatoren					2.738,21	2.738,21
1/612000-005000	Anlagen zu Straßenbauten	6.375,60		6.500,00	-124,40		6.375,60
1/612000-020000	Ankauf von Maschinen			1.000,00	-1.000,00	583,05	583,05
1/612000-050000	Sonderanlagen			1.000,00	-1.000,00		
1/640000-050000	Ankauf von Verkehrs- zeichen u.- spiegeln	4.148,93		4.500,00	-351,07	5.388,01	9.536,94
1/814000-050000	Salzsilo Winterdienst					30.335,52	30.335,52
1/815000-042000	Spielgeräte, Bänke	6.225,60		6.500,00	-274,40		6.225,60
1/816000-050000	Anlagen öffentl. Beleuchtung Masten, Leitungen, Schaltanl.			1.000,00	-1.000,00	5.907,13	5.907,13
1/817000-042000	Betriebsausstattung			1.000,00	-1.000,00		
1/820000-042000	Betriebsausstattung	6.423,81		5.000,00	1.423,81	4.668,16	11.091,97
1/850000-006000	Erweiterung der Wasserversorgung	34.176,06		18.000,00	16.176,06		34.176,06
1/851000-004000	Erweiterung Abwasserleitungen	5.398,72		5.400,00	-1,28		5.398,72
1/851000-020000	Ankauf v.Maschinen			2.500,00	-2.500,00		
1/852000-006000	Sonstige Grundstückseinrichtungen	34.685,11		30.000,00	4.685,11		34.685,11
1/852000-042000	Amts-, Betriebs- und Geschäftsausstattung	5.736,83		5.800,00	-63,17	8.235,06	13.971,89
1/853000-006000	Sonstige Grundstückseinrichtungen					29.920,00	29.920,00
1/853000-010000	Gebäude und Bauten	6.659,31		6.700,00	-40,69		6.659,31
1/853000-042000	Amts-, Betriebs- und Geschäftsausstattung	2.598,00		2.600,00	-2,00	2.998,00	5.596,00
	Einzahlungen - Finanzierung - Mittelaufbringung		0,00	0,00	0,00	0,00	0,00
	Mittel aus Geldfluss aus der operativen Gebarung		0,00	0,00	0,00	0,00	0,00
	Bedarfszuweisungen/KTZ		0,00	0,00	0,00	0,00	0,00
	Haushaltsrücklagen/Zahlungsmittelreserven		0,00	0,00	0,00	0,00	0,00
	Sonstige Kapitaltransfers und Subventionen		0,00	0,00	0,00	0,00	0,00

Vorhaben	Vorhabensbezeichnung		RA 2022	VA 2022	RA - VA	RA Vorjahre	RA Gesamt
Konto	Bezeichnung						
	Darlehen		0,00	0,00	0,00	0,00	0,00
	Finanzierungsleasing		0,00	0,00	0,00	0,00	0,00
	Veräußerung langfristiges Vermögen und sonstiges		0,00	0,00	0,00	0,00	0,00
Finanzierungsergebnis 2100000			-194.161,05	-195.000,00	838,95	-233.023,42	-427.184,47
	offene Verbindlichkeiten		0,00				
	offene Forderungen		0,00				

Salden Finanzierungsergebnisse		RA 2022	VA 2022	RA - VA	RA Vorjahre	RA Gesamt
1000001	Güterwege (2005 bis 2099)					
	Auszahlungen - Investitionen - Mittelverwendung	0,00	0,00	0,00	20.257,97	20.257,97
	Einzahlungen - Finanzierung - Mittelherkunft	0,00	0,00	0,00	20.257,97	20.257,97
		0,00	0,00	0,00	0,00	0,00
	offene Verbindlichkeiten	0,00				
	offene Forderungen	0,00				
1000004	Erweiterung der Wasserversorgung (2006 bis 2022)					
	Auszahlungen - Investitionen - Mittelverwendung	0,00	0,00	0,00	695.695,87	695.695,87
	Einzahlungen - Finanzierung - Mittelherkunft	0,00	0,00	0,00	695.695,87	695.695,87
		0,00	0,00	0,00	0,00	0,00
	offene Verbindlichkeiten	0,00				
	offene Forderungen	0,00				
1000008	Wertstoffsammelzentrum und Bauhof Neuerrichtung und Ausstattung (2013 bis 2022)					
	Auszahlungen - Investitionen - Mittelverwendung	100.691,17	100.700,00	-8,83	1.037.477,91	1.138.169,08
	Einzahlungen - Finanzierung - Mittelherkunft	0,00	0,00	0,00	1.138.169,08	1.138.169,08
		-100.691,17	-100.700,00	8,83	100.691,17	0,00
	offene Verbindlichkeiten	0,00				
	offene Forderungen	0,00				
1000009	Hochwasserschutzprojekt (2005 bis 2024)					
	Auszahlungen - Investitionen - Mittelverwendung	117.701,78	100.000,00	17.701,78	177.321,96	295.023,74
	Einzahlungen - Finanzierung - Mittelherkunft	93.220,13	75.500,00	17.720,13	201.803,61	295.023,74
		-24.481,65	-24.500,00	18,35	24.481,65	0,00
	offene Verbindlichkeiten	0,00				
	offene Forderungen	0,00				
1000010	Gemeindestraße Erweiterung (2005 bis 2099)					
	Auszahlungen - Investitionen - Mittelverwendung	21.871,73	150.000,00	-128.128,27	147.843,05	169.714,78
	Einzahlungen - Finanzierung - Mittelherkunft	135.000,00	150.000,00	-15.000,00	151.772,42	286.772,42
		113.128,27	0,00	113.128,27	3.929,37	117.057,64
	offene Verbindlichkeiten	0,00				
	offene Forderungen	0,00				
1000012	Abwasserbeseitigung (2005 bis 2022)					
	Auszahlungen - Investitionen - Mittelverwendung	2.644,45	0,00	2.644,45	1.672.599,08	1.675.243,53
	Einzahlungen - Finanzierung - Mittelherkunft	42.791,70	40.100,00	2.691,70	1.632.451,83	1.675.243,53
		40.147,25	40.100,00	47,25	-40.147,25	0,00
	offene Verbindlichkeiten	0,00				
	offene Forderungen	0,00				

Salden Finanzierungsergebnisse		RA 2022	VA 2022	RA - VA	RA Vorjahre	RA Gesamt
1000026	Zubau Feuerwehrhaus (2019 bis 2022)					
	Auszahlungen - Investitionen - Mittelverwendung	0,00	0,00	0,00	947.209,85	947.209,85
	Einzahlungen - Finanzierung - Mittelherkunft	0,00	0,00	0,00	947.209,85	947.209,85
		0,00	0,00	0,00	0,00	0,00
	offene Verbindlichkeiten	0,00				
	offene Forderungen	0,00				
1000028	Errichtung TBE (2019 bis 2022)					
	Auszahlungen - Investitionen - Mittelverwendung	59.745,35	58.800,00	945,35	308.122,78	367.868,13
	Einzahlungen - Finanzierung - Mittelherkunft	59.745,35	58.800,00	945,35	308.122,78	367.868,13
		0,00	0,00	0,00	0,00	0,00
	offene Verbindlichkeiten	0,00				
	offene Forderungen	0,00				
1000029	Ankauf Grundstück ÖBB (2020 bis 2023)					
	Auszahlungen - Investitionen - Mittelverwendung	0,00	0,00	0,00	846.375,58	846.375,58
	Einzahlungen - Finanzierung - Mittelherkunft	0,00	0,00	0,00	1.000.000,00	1.000.000,00
		0,00	0,00	0,00	153.624,42	153.624,42
	offene Verbindlichkeiten	0,00				
	offene Forderungen	0,00				
1000031	Grundstücksan- und -verkauf (2020 bis 2022)					
	Auszahlungen - Investitionen - Mittelverwendung	168.000,00	168.000,00	0,00	42.093,42	210.093,42
	Einzahlungen - Finanzierung - Mittelherkunft	0,00	1.600.000,00	-1.600.000,00	42.093,42	42.093,42
		-168.000,00	1.432.000,00	-1.600.000,00	0,00	-168.000,00
	offene Verbindlichkeiten	0,00				
	offene Forderungen	0,00				
1220000	Aufschließung Sulzweg, Hdf.str. (2017 bis 2023)					
	Auszahlungen - Investitionen - Mittelverwendung	158.233,65	100.000,00	58.233,65	408.208,86	566.442,51
	Einzahlungen - Finanzierung - Mittelherkunft	185.000,00	100.000,00	85.000,00	433.800,00	618.800,00
		26.766,35	0,00	26.766,35	25.591,14	52.357,49
	offene Verbindlichkeiten	0,00				
	offene Forderungen	0,00				
Saldo Investive Einzelvorhaben		-113.130,95	1.346.900,00	-1.460.030,95	268.170,50	155.039,55
	offene Verbindlichkeiten	0,00				
	offene Forderungen	0,00				

Salden Finanzierungsergebnisse		RA 2022	VA 2022	RA - VA	RA Vorjahre	RA Gesamt
2100000	Sonstige Investitionen (2020 bis 2022)					
	Auszahlungen - Investitionen - Mittelverwendung	194.161,05	195.000,00	-838,95	233.023,42	427.184,47
	Einzahlungen - Finanzierung - Mittelherkunft	0,00	0,00	0,00	0,00	0,00
		-194.161,05	-195.000,00	838,95	-233.023,42	-427.184,47
	offene Verbindlichkeiten	0,00				
	offene Forderungen	0,00				
Saldo Sonstige Investitionen		-194.161,05	-195.000,00	838,95	-233.023,42	-427.184,47
	offene Verbindlichkeiten	0,00				
	offene Forderungen	0,00				
Saldo der gesamten Investitionstätigkeit		-307.292,00	1.151.900,00	-1.459.192,00	35.147,08	-272.144,92
	offene Verbindlichkeiten	0,00				
	offene Forderungen	0,00				

Nachweis Kundenforderungen

Konto	Bezeichnung	Saldo Brutto 31.12.2021	Saldo Brutto 31.12.2022	Netto	USt
Nicht voranschlagswirksame Gebarung					
0/000000+361000	Verrechnungskonto Seuchenvorsorgeabgabe	48,38	118,15	118,15	0,00
0/000000+363000	Werbeabgabe	33,60	24,00	20,00	4,00
0/000000+369000	Nächtigungstaxe, Interessentenbeitr	2.271,50	0,00	0,00	0,00
0/000000+379000	Finanzamt Verr.Gebühren	0,00	304,30	304,30	0,00
0/000000+379100	festе Gebühren Verr.	76,80	222,20	222,20	0,00
Summe Nicht voranschlagswirksame Gebarung		2.430,28	668,65	664,65	4,00
010000 Gemeindeamt					
2/010000+810000	Erlöse aus Fremdleistungen	1.560,00	1.560,00	1.300,00	260,00
2/010000+810100	Gemeindezeitung Inserate	672,00	480,00	400,00	80,00
2/010000+816000	weiterverrechneter Aufwand f. Hausverwaltung, marktbest.Betriebe	10.093,20	11.452,00	11.452,00	0,00
2/010000+828000	Rückersätze von Ausgaben	635,79	480,34	480,34	0,00
Summe 010000 Gemeindeamt		12.960,99	13.972,34	13.632,34	340,00
131000 Bau- u. Feuerpolizei					
2/131000+816000	Ersatz der Sach- verständigenhonorare	11,32	1.509,31	1.509,31	0,00
Summe 131000 Bau- u. Feuerpolizei		11,32	1.509,31	1.509,31	0,00
133000 Veterinärpolizei					
2/133000+808000	Erlös für Hundemarken	1,00	1,00	1,00	0,00
Summe 133000 Veterinärpolizei		1,00	1,00	1,00	0,00
240000 Kindergärten					
2/240000+828000	Materialbeitrag	-231,34	-230,76	-204,21	-26,55
2/240000+828100	Nachmittagsbetreuung	2.100,02	3.260,04	2.885,07	374,97
2/240000+829000	Essensbeitrag	3.278,37	3.949,94	3.590,77	359,17
Summe 240000 Kindergärten		5.147,05	6.979,22	6.271,63	707,59
240100 Tagesbetreuungseinrichtung					
1/240100-768000	Förderung zu Betreuungsbeitrag	-385,81	-2.360,00	-2.088,49	-271,51
2/240100+828000	Materialbeitrag	60,00	180,00	159,30	20,70
2/240100+828100	Betreuungsbeitrag	900,00	6.460,20	5.716,94	743,26
2/240100+829000	Essensbeitrag	117,00	1.090,04	990,92	99,12
Summe 240100 Tagesbetreuungseinrichtung		691,19	5.370,24	4.778,67	591,57
439000 Kinder- und Jugendarbeit					
2/439000+828100	Subvention Ferienprogramm	400,00	0,00	0,00	0,00

Rechnungsabschluss 2022

Nachweis Kundenforderungen

Gemeinde Achau

Konto	Bezeichnung	Saldo Brutto 31.12.2021	Saldo Brutto 31.12.2022	Netto	USt
2/439000+829000	Sonstige Einnahmen: Beteiligung Hennersdorf	5.911,65	0,00	0,00	0,00
	Summe 439000 Kinder- und Jugendarbeit	6.311,65	0,00	0,00	0,00
817000	Friedhöfe				
2/817000+852000	Grabstellengebühren	1.175,00	975,00	975,00	0,00
2/817000+852100	Begräbnis- und Leichenkammergebühren	4.530,00	0,00	0,00	0,00
	Summe 817000 Friedhöfe	5.705,00	975,00	975,00	0,00
840000	Grundbesitz				
2/840000+811000	Erlöse aus Verpachtungen	14,12	1.613,28	1.344,40	268,88
2/840000+811100	Pacht Volksschulgemeinde	10.744,54	0,00	0,00	0,00
	Summe 840000 Grundbesitz	10.758,66	1.613,28	1.344,40	268,88
850000	Wasserversorgung				
2/850000+301000	Kapitaltransfers von Ländern, Landesfonds und Landeskammern	0,00	36.594,00	36.594,00	0,00
2/850000+307000	Wasseranschlussabgabe	8.506,63	108.773,92	98.885,37	9.888,55
2/850000+852100	Wassermessergebühren	207,90	356,40	324,00	32,40
2/850000+852200	Wasserbezugsgebühren	-212,19	-2.365,45	-2.150,35	-215,10
	Summe 850000 Wasserversorgung	8.502,34	143.358,87	133.653,02	9.705,85
851000	Abwasserbeseitigung				
2/851000+300000	Kapitaltransfers von Bund, Bundesfonds und Bundeskammern	1.705,57	66.888,00	66.888,00	0,00
2/851000+301000	Kapitaltransfers von Ländern, Landesfonds und Landeskammern	224.016,43	211.706,91	211.706,91	0,00
2/851000+307000	Kanalanschlussabgabe	24.362,23	120.172,84	109.248,04	10.924,80
2/851000+852100	Kanalbenützungsgebühr.	4.153,18	5.116,02	4.650,90	465,12
	Summe 851000 Abwasserbeseitigung	254.237,41	403.883,77	392.493,85	11.389,92
852000	Müllbeseitigung				
2/852000+816800	Problemstoffe, Fett, div. Öle, Batterien u. Reifen	0,00	65,43	59,48	5,95
2/852000+852000	Müllbeseitigungsgebühr	415,26	1.923,36	1.748,41	174,95
	Summe 852000 Müllbeseitigung	415,26	1.988,79	1.807,89	180,90
852100	Müllbeseitigung				
2/852100+852000	Abfallwirtschaftsabgabe	242,97	704,42	640,39	64,03
	Summe 852100 Müllbeseitigung	242,97	704,42	640,39	64,03
853000	Wohn- und Geschäftsgebäude				
2/853000+811000	Mieten u. Betriebskosteners.; Waschmünzen	2.125,83	908,85	826,23	82,62
2/853000+811100	Heizkostenersätze	127,20	6.152,30	5.126,92	1.025,38

Rechnungsabschluss 2022

Gemeinde Achau

Nachweis Kundenforderungen

Konto	Bezeichnung	Saldo Brutto	Saldo Brutto	Netto	USt
		31.12.2021	31.12.2022		
2/853000+811200	Garagen- u.Parkplatz- mieten	140,95	43,60	36,35	7,25
2/853000+828000	Rückersätze von Ausgaben	1.151,30	1.001,30	834,42	166,88
Summe 853000 Wohn- und Geschäftsgebäude		3.545,28	8.106,05	6.823,92	1.282,13
853100	Wohn- und Geschäftsgebäude				
2/853100+811000	Miete Lokal Hauptstraße 38	0,00	200,00	200,00	0,00
Summe 853100 Wohn- und Geschäftsgebäude		0,00	200,00	200,00	0,00
920000	Ausschließliche Gemeindeabgaben				
2/920000+830000	Grundsteuer A	-982,36	-911,10	-911,10	0,00
2/920000+831000	Grundsteuer B	10.006,82	8.365,20	8.365,20	0,00
2/920000+833000	Kommunalsteuer	1.620,41	4.524,51	4.524,51	0,00
2/920000+838000	Hundeabgabe	-35,00	-70,00	-70,00	0,00
2/920000+849000	Nebenansprüche	28,18	52,72	52,72	0,00
2/920000+850000	Aufschließungsabgabe gem. §14 d.NÖ BO	136.539,95	0,00	0,00	0,00
2/920000+856000	Verwaltungsabgaben	160,85	151,45	151,45	0,00
Summe 920000 Ausschließliche Gemeindeabgaben		147.338,85	12.112,78	12.112,78	0,00
Gesamt		Brutto	Brutto	Netto	USt
		31.12.2021	31.12.2022		
		458.299,25	601.443,72	576.908,85	24.534,87

Forderungen

Konto	Bezeichnung	Saldo lt. Konto	Saldo lt. Konto	Offen	Differenz
		31.12.2021	31.12.2022		
230000	Kurzfristige Forderungen aus Lieferungen und Leistungen	265.873,85	286.786,43	286.786,43	0,00
231000	Langfristige Forderungen aus Lieferungen und Leistungen	1.705,57	66.888,00	66.888,00	0,00
233000	Forderungen aus Abgaben	190.719,83	247.769,29	247.769,29	0,00
Summe		458.299,25	601.443,72	601.443,72	0,00

Nachweis Lieferantenverbindlichkeiten

Konto	Bezeichnung	Saldo Brutto 31.12.2021	Saldo Brutto 31.12.2022	Netto	USt
Nicht voranschlagswirksame Gebarung					
0/000000+363100	Hafrücklässe Deckungsrücklässe	5.231,00	0,00	0,00	0,00
9/000000-363100	Hafrücklässe Deckungsrücklässe	35.299,19	0,00	0,00	0,00
	Summe Nicht voranschlagswirksame Gebarung	30.068,19	0,00	0,00	0,00
010000 Gemeindeamt					
1/010000-400000	Geringw.Anschaffungen	0,00	270,00	247,50	22,50
1/010000-618100	Wartungs-, Software-, Serviceverträge EDV	1.247,00	686,06	628,87	57,19
1/010000-630000	Porto Post (0%)	382,92	580,16	580,16	0,00
1/010000-630100	Zustellgebühren 20 % USt	17,10	17,71	14,76	2,95
1/010000-631000	Telekommunikationsdienste	19,25	88,98	81,56	7,42
1/010000-728000	Entgelte für sonstige Leistungen	89,08	82,37	82,37	0,00
	Summe 010000 Gemeindeamt	1.755,35	1.725,28	1.635,22	90,06
019000 Repräsentation					
1/019000-723000	Repräsentationsauslagen	1.293,24	32,52	32,52	0,00
	Summe 019000 Repräsentation	1.293,24	32,52	32,52	0,00
031000 Raumordnung und Raumplanung					
1/031000-070000	Aktivierungsfähige Rechte (immaterielle Vermögenswerte)	5.183,34	0,00	0,00	0,00
	Summe 031000 Raumordnung und Raumplanung	5.183,34	0,00	0,00	0,00
091000 Personalausbildung und Fortbildung					
1/091000-728000	Schulung der Bediensteten	0,00	-200,00	-200,00	0,00
	Summe 091000 Personalausbildung und Fortbildung	0,00	-200,00	-200,00	0,00
131000 Bau- u. Feuerpolizei					
1/131000-640000	Sachverständigenhonorare	0,00	2.104,50	2.104,50	0,00
	Summe 131000 Bau- u. Feuerpolizei	0,00	2.104,50	2.104,50	0,00
132000 Gesundheitspolizei					
1/132000-728000	Entgelte f. sonstige Leistungen Totenbeschau	300,00	0,00	0,00	0,00
	Summe 132000 Gesundheitspolizei	300,00	0,00	0,00	0,00
163000 Freiwillige Feuerwehren					
1/163000-617000	Instandhaltung der Fahrzeuge	291,99	0,00	0,00	0,00
	Summe 163000 Freiwillige Feuerwehren	291,99	0,00	0,00	0,00

Konto	Bezeichnung	Saldo Brutto 31.12.2021	Saldo Brutto 31.12.2022	Netto	USt
179000	Sonst.Einrichtungen und Maßnahmen				
1/179000-728300	Katastrophenschutz	0,00	924,20	924,20	0,00
	Summe 179000 Sonst.Einrichtungen und Maßnahmen	0,00	924,20	924,20	0,00
240000	Kindergärten				
1/240000-459000	Sonst. Verbrauchsgüter	0,00	90,77	75,64	15,13
1/240000-619000	EDV, Software	104,13	91,42	76,18	15,24
1/240000-631000	Telekommunikationsdienste	8,28	8,28	6,90	1,38
1/240000-729000	Sonstige Ausgaben Kosten f. Essen	2.669,14	0,00	0,00	0,00
	Summe 240000 Kindergärten	2.781,55	190,47	158,72	31,75
240100	Tagesbetreuungseinrichtung				
1/240100-456000	Schreib-, Zeichen- und sonstige Büromittel	44,22	0,00	0,00	0,00
1/240100-618100	Wartungs-, Software- Serviceverträge EDV	40,71	42,17	35,14	7,03
1/240100-631000	Telekommunikationsdienste	9,48	9,48	7,90	1,58
1/240100-728100	Ausgaben für Essen	119,20	0,00	0,00	0,00
5/240100-010000	Gebäude und Bauten	32.458,31	0,00	0,00	0,00
5/240100-042000	Amts-, Betriebs- und Geschäftsausstattung	6.174,29	0,00	0,00	0,00
5/240100-400000	Geringwertige Wirtschaftsgüter (GWG)	985,21	0,00	0,00	0,00
	Summe 240100 Tagesbetreuungseinrichtung	39.831,42	51,65	43,04	8,61
269000	Freizeitaktivitäten, Sportkurse				
1/269000-729000	Turnkurse	1.864,00	420,00	420,00	0,00
	Summe 269000 Freizeitaktivitäten, Sportkurse	1.864,00	420,00	420,00	0,00
363000	Altstadtsanierung und Ortsbildpflege				
1/363000-728000	Ortsbildpflege	3.150,00	274,58	274,58	0,00
	Summe 363000 Altstadtsanierung und Ortsbildpflege	3.150,00	274,58	274,58	0,00
369000	Sonstige Einrichtungen und Maßnahmen				
1/369000-729000	Brauchtumpfleger	18,00	0,00	0,00	0,00
	Summe 369000 Sonstige Einrichtungen und Maßnahmen	18,00	0,00	0,00	0,00
439000	Kinder- und Jugendarbeit				
1/439000-768000	Kinderbetreuung Zuschuss Gemeinde	250,00	0,00	0,00	0,00
1/439000-768100	Kinderbetreuung Zuschuss lt. Kinderbetreuungsgesetz	600,00	0,00	0,00	0,00
	Summe 439000 Kinder- und Jugendarbeit	850,00	0,00	0,00	0,00

Konto	Bezeichnung	Saldo Brutto 31.12.2021	Saldo Brutto 31.12.2022	Netto	USt
439100	Jugendzentrum				
1/439100-728000	Sonst. Ausgaben	0,00	2.119,60	2.119,60	0,00
	Summe 439100 Jugendzentrum	0,00	2.119,60	2.119,60	0,00
519100	Corona Maßnahmen				
1/519100-728000	Entgelte für sonstige Leistungen	89,76	0,00	0,00	0,00
	Summe 519100 Corona Maßnahmen	89,76	0,00	0,00	0,00
520000	Umweltschutz				
1/520000-728300	Mitgliedsgebühren sharetoo	0,00	484,80	484,80	0,00
	Summe 520000 Umweltschutz	0,00	484,80	484,80	0,00
631000	Konkurrenzwässer				
1/631000-752000	Beiträge an Wasserverbände	7.397,28	0,00	0,00	0,00
	Summe 631000 Konkurrenzwässer	7.397,28	0,00	0,00	0,00
639000	Schutzwasserbau				
5/639000-010000	Errichtung und Planung	60.211,86	0,00	0,00	0,00
	Summe 639000 Schutzwasserbau	60.211,86	0,00	0,00	0,00
814000	Straßenreinigung				
1/814000-729000	Winterdienst	696,00	0,00	0,00	0,00
	Summe 814000 Straßenreinigung	696,00	0,00	0,00	0,00
817000	Friedhöfe				
1/817000-728000	Sonst. Leistungsentg. an Firmen	314,00	0,00	0,00	0,00
	Summe 817000 Friedhöfe	314,00	0,00	0,00	0,00
820000	Bauhof				
1/820000-452000	Treibstoffe	485,84	600,72	575,69	25,03
1/820000-459000	Sonst. Verbrauchsgüter	58,41	0,00	0,00	0,00
1/820000-616000	Instandhaltung der Maschinen	0,00	290,75	278,63	12,12
1/820000-617000	Instandhaltung der Fahrzeuge	1.169,10	0,00	0,00	0,00
1/820000-631000	Telekommunikationsdienste	138,90	127,96	122,63	5,33
1/820000-729000	Sonstige Ausgaben	583,20	0,00	0,00	0,00
	Summe 820000 Bauhof	2.435,45	1.019,43	976,95	42,48

Konto	Bezeichnung	Saldo Brutto 31.12.2021	Saldo Brutto 31.12.2022	Netto	USt
851000	Abwasserbeseitigung				
1/851000-600000	Strom	-1,18	0,00	0,00	0,00
1/851000-619000	Instandhaltung von Sonderanlagen	91,20	0,00	0,00	0,00
1/851000-631000	Telekommunikations- dienste	79,46	62,26	51,88	10,38
1/851000-729000	Sonstige Ausgaben	0,00	3,17	2,64	0,53
	Summe 851000 Abwasserbeseitigung	169,48	65,43	54,52	10,91
852000	Müllbeseitigung				
1/852000-631000	Telekommunikationsdienste	8,28	8,28	6,90	1,38
1/852000-729100	Bio	1.891,52	2.209,26	1.955,96	253,30
1/852000-729110	Problemstoffe, Fett, div. Öle, Batterien, Reifen	154,46	5,06	4,22	0,84
1/852000-729120	Gefährliche Abfälle, Lacke, Farben, Arzneimittel, Spraydosen	0,00	106,48	96,80	9,68
1/852000-729200	Hausmüll	6.064,69	4.025,10	3.659,18	365,92
1/852000-729300	Sperrmüll, Absetzmulde Schrott	1.039,89	74,22	41,56	32,66
1/852000-729400	Grünschnitt, Kompost	0,00	1.524,12	1.385,56	138,56
1/852000-729500	Holz	254,69	0,00	0,00	0,00
1/852000-729600	Elektrogeräte, Leuchtstoffröhren, E-Schrott	25,41	0,00	0,00	0,00
1/852000-729700	Papier, Karton	1.820,41	1.861,97	1.735,76	126,21
1/852000-729800	Bauschutt	310,41	264,45	240,41	24,04
2/852000+816100	Papier	2.734,95	1.548,70	1.456,28	92,42
2/852000+816200	Altglas	864,78	432,39	393,08	39,31
2/852000+816300	Elektrogeräte, E-Schrott u. Leuchtstoffröhren	356,09	425,94	387,22	38,72
2/852000+816400	Schrott	479,81	115,35	115,35	0,00
2/852000+816500	Kunststoffverpackungen	1.017,64	1.084,92	986,29	98,63
2/852000+816600	Metallverpackungen	410,47	418,72	380,65	38,07
2/852000+816700	NÖLI, Altspeisefett	862,04	0,00	0,00	0,00
2/852000+816800	Problemstoffe, Fett, div. Öle, Batterien u. Reifen	8,92	0,00	0,00	0,00
	Summe 852000 Müllbeseitigung	4.835,06	6.052,92	5.407,48	645,44
852100	Müllbeseitigung				
1/852100-729000	Problemstoffe, gefährl. Abfälle, wilde Deponien	216,00	0,00	0,00	0,00
	Summe 852100 Müllbeseitigung	216,00	0,00	0,00	0,00
853000	Wohn- und Geschäftsgebäude				
1/853000-451000	Heizung	18,00	182,53	152,11	30,42
1/853000-614000	Instandhaltung der Wohn-u. Geschäftsgeb.	2.116,62	0,00	0,00	0,00
	Summe 853000 Wohn- und Geschäftsgebäude	2.134,62	182,53	152,11	30,42

Konto	Bezeichnung	Saldo Brutto 31.12.2021	Saldo Brutto 31.12.2022	Netto	USt
853100	Wohn- und Geschäftsgebäude				
1/853100-451000	Heizung Hauptstraße 38, Lokal 1+2	68,00	303,00	252,50	50,50
	Summe 853100 Wohn- und Geschäftsgebäude	68,00	303,00	252,50	50,50
910000	Geldverkehr				
1/910000-659000	Geldverkehrsspesen	0,00	506,41	506,41	0,00
1/910000-710000	Öffentliche Abgaben (Ausgaben), ohne Gebühren gemäß FAG	130,88	143,51	143,51	0,00
	Summe 910000 Geldverkehr	130,88	649,92	649,92	0,00
	Gesamt	Brutto 31.12.2021	Brutto 31.12.2022	Netto	USt
		166.085,47	16.400,83	15.490,66	910,17

Verbindlichkeiten

Konto	Bezeichnung	Saldo lt. Konto 31.12.2021	Saldo lt. Konto 31.12.2022	Offen	Differenz
331000	Kurzfristige Verbindlichkeiten aus Lieferungen und Leistungen	166.085,47	16.400,83	16.400,83	0,00
332000	Langfristige Verbindlichkeiten aus Lieferungen und Leistungen	0,00	0,00	0,00	0,00
333000	Kurzfristige Verbindlichkeiten aus Abgaben	0,00	0,00	0,00	0,00
Summe		166.085,47	16.400,83	16.400,83	0,00

Nettovermögensveränderungsrechnung (Anlage 1d)

Nettovermögensveränderungsrechnung	Saldo der Eröffnungsbilanz	Kumuliertes Nettoergebnis	Haushalts-rücklagen	Neubewertungs-rücklagen	Fremdwährungs-umrechnungs-rücklagen	Summe Nettovermögen
Nettovermögen zum 31.12.2021	20.606.074,45	522.647,23	13.767.388,68	0,00	0,00	34.896.110,36
1. Änderungen der Ansatz- und Bewertungsmethoden	0,00	0,00	XXXXXXXXXXXXXXXX	0,00	0,00	0,00
2. Nacherfassung von Vermögenswerten	0,00	0,00	0,00	0,00	0,00	0,00
3. Änderung der erstmaligen Eröffnungsbilanz (gem. § 38 Abs. 8)	0,00	0,00	0,00	0,00	0,00	0,00
Angepasstes Nettovermögen zum 31.12.2021	20.606.074,45	522.647,23	13.767.388,68	0,00	0,00	34.896.110,36
4. Veränderung aus der Bewertung von zur Veräußerung verfügbarer Finanzinstrumente	XXXXXXXXXXXXXXXX	XXXXXXXXXXXXXXXX	XXXXXXXXXXXXXXXX	0,00	XXXXXXXXXXXXXXXX	0,00
5. Veränderung aus der Bewertung von Beteiligungen	XXXXXXXXXXXXXXXX	XXXXXXXXXXXXXXXX	XXXXXXXXXXXXXXXX	0,00	XXXXXXXXXXXXXXXX	0,00
6. Veränderung aus der Umrechnung von Vermögen und Fremdmittel in fremder Währung	XXXXXXXXXXXXXXXX	XXXXXXXXXXXXXXXX	XXXXXXXXXXXXXXXX	XXXXXXXXXXXXXXXX	0,00	0,00
Summe Nettoveränderung, die nicht in die Ergebnisrechnung eingegangen ist						
7. Nettoergebnis des Finanzjahres (SA0)	XXXXXXXXXXXXXXXX	-41.612,63	XXXXXXXXXXXXXXXX	XXXXXXXXXXXXXXXX	XXXXXXXXXXXXXXXX	-41.612,63
8. Zuweisung und Entnahmen von Haushaltsrücklagen (SU23)	XXXXXXXXXXXXXXXX	0,00	0,00	XXXXXXXXXXXXXXXX	XXXXXXXXXXXXXXXX	0,00
Nettovermögen zum 31.12.2022	20.606.074,45	481.034,60	13.767.388,68	0,00	0,00	34.854.497,73

Nachweis über Transferzahlungen (Anlage 6a)

Haushaltskonto	Bezeichnung Ansatz	Bezeichnung Post	Summe Einzahlungen	Summe Auszahlungen
Transferzahlungen von/an Bund, Bundesfonds, Bundeskammern				
Gesamtsumme Transferzahlungen von/an Bund, Bundesfonds, Bundeskammern			1.472.620,77	0,00
Summe Kapitaltransfers			0,00	0,00
Summe Laufende Transfers			1.472.620,77	0,00
2/021000+816000	Statistik	Ersatz für stat. Erhebungen	130,80	
2/925000+859400	Ertragsanteile an Bundesabgaben	ABVS	1.465.255,27	
2/941000+860000	Finanzzuweisungen	Laufende Transferzahlungen von Bund und Bundesfonds	7.234,70	
Transferzahlungen von/an Länder, Landesfonds, Landesammern				
Gesamtsumme Transferzahlungen von/an Länder, Landesfonds, Landesammern			81.350,42	738.036,61
Summe Kapitaltransfers			0,00	0,00
Summe Laufende Transfers			81.350,42	738.036,61
2/240000+860000	Kindergärten	Zinsenzuschuß des Land Niederösterreich	3.349,17	
2/429000+816000	Sonstige Einrichtungen und Maßnahmen	Förderung f. ÖBB Bus	977,09	
2/853000+828100	Wohn- und Geschäftsgebäude	Zinsenzuschuss Land NÖ	77.024,16	
1/419000-751000	Sonstige Einrichtungen und Maßnahmen	Wohnsitzgemeinde- beitrage - SHG		910,69
1/419000-751100	Sonstige Einrichtungen und Maßnahmen	Sozialhilfeumlage		253.802,49
1/439000-751000	Kinder- und Jugendarbeit	Jugendwohlfahrtsumlage		48.426,39
1/510000-751000	Medizinische Bereichsversorgung	Kosten gemeindeärztlicher Dienst		4.972,71
1/562100-752000	Beiträge der Gemeinde z.Krankenanstaltenspr.	Sprengelbeitrag		429.924,33
Transferzahlungen von/an Gemeinden, Gemeindeverbände, Gemeindefonds				
Gesamtsumme Transferzahlungen von/an Gemeinden, Gemeindeverbände, Gemeindefonds			0,00	433.351,99
Summe Kapitaltransfers			0,00	0,00
Summe Laufende Transfers			0,00	433.351,99
1/211000-752000	Volksschulen	Schulverbandsumlagen		271.879,28
1/212000-752000	Schulgemeindever- bandsumlage	Laufende Schulumlagen		114.848,24
1/214000-752000	Polytechnische Schulen	Schulumlagen		25.616,09
1/631000-752000	Konkurrenzwässer	Beiträge an Wasserverbände		13.264,38
1/852000-752000	Müllbeseitigung	Beitrag an Gemeinde- verband		7.744,00
Transferzahlungen von/an Sozialversicherungsträger				
Gesamtsumme Transferzahlungen von/an Sozialversicherungsträger			0,00	13.286,16
Summe Kapitaltransfers			0,00	0,00
Summe Laufende Transfers			0,00	13.286,16
1/022000-752000	Standesamt	Beitrag an Standesamtsverband		11.434,69
1/164000-729000	Förderung der Brandbe- kämpfung u.-verhütung	Sonstige Ausgaben		1.851,47

Haushaltskonto	Bezeichnung Ansatz	Bezeichnung Post	Summe Einzahlungen	Summe Auszahlungen
Transferzahlungen von/an sonst. Träger des öffentlichen Rechts				
	Gesamtsumme Transferzahlungen von/an sonst. Träger des öffentlichen Rechts		0,00	0,00
	Summe Kapitaltransfers		0,00	0,00
	Summe Laufende Transfers		0,00	0,00
	Gesamtsumme		1.553.971,19	1.184.674,76

Nachweis über Haushaltsrücklagen und
Zahlungsmittelreserven (Anlage 6b)

Haushaltsrücklagen		Rücklagenstand			Rücklagenstand	Zahlungsmittelreserven		
Nr.	Verwendungszweck	31.12.2021	Zuführungen	Entnahmen	31.12.2022	31.12.2021	31.12.2022	Konto-/Sparbuchnummer
8/9990934/00001	Rücklage Abfertigung	0,00			0,00			ZW 2 294002
8/9990934/00002	Rücklage Feuerwehr	0,00			0,00			ZW 6 294003
8/9990934/00003	Rücklage Wasserversorgung	0,00			0,00			ZW 10 294005
8/9990934/00004	Rücklage Kläranlage	0,00			0,00			ZW 11 294007
8/9990934/00005	Rücklage Wertstoffsammelzentrum	0,00			0,00			ZW 12 294009
8/9990934/00006	Rücklage Sanierung Wohnhäuser	0,00			0,00			ZW 13 294010
8/9990934/00007	Rücklage Hochwasserschutz	0,00			0,00			ZW 14 294014
Zweckgebundene Haushaltsrücklagen		0,00	0,00	0,00	0,00			
8/9990935/00001	allgemeine Rücklage	30.005,72			30.005,72	30.005,72	30.005,72	ZW 15 295001
8/9990935/00002	Rücklage aus 40% des Eröffnungsbilanzsaldos	13.737.382,96			13.737.382,96			
Allgemeine Haushaltsrücklagen		13.767.388,68	0,00	0,00	13.767.388,68	30.005,72	30.005,72	
Gesamtsummen		13.767.388,68	0,00	0,00	13.767.388,68	30.005,72	30.005,72	

Einzelnachweis über Finanzschulden und Schuldendienst
(Anlage 6c)

Kontonummer Darlehensnr.	Ansatz	Darlehensgeber/Staat Aktenzahl	Verwendungszweck Genehmigungsdatum/-vermerk	Beschluss- Datum	Zinssatz Zinsindikator	Währung	Laufzeit
1. Darlehen für Investitionszwecke							
1.1. ... von Trägern des öffentlichen Rechts							
1.1.1. ... von Bund, Bundesfonds, Bundeskammern							
1.1.2. ... von Ländern, Landesfonds, Landeskammern							
5 1	859999	Landes-Wasser-wirtschaftsfonds/AT WA4-WWF-50107005/008-2010	ABA BA 05 Aufschließung Sulzweg		1,000%	EUR	01.01.2010 - Kapitalisierungsdarlehen nieder verzin:31.12.2037
5 2	859999	Landes-Wasser-wirtschaftsfonds/AT WA4-WWF-50108004/009-2010	WVA BA 04 Aufschließung Sulzweg		1,000%	EUR	01.01.2011 - Kapitalisierungsdarlehen nieder verzin:31.12.2037
5 3	859999	Landes-Wasser-wirtschaftsfonds/AT WA4-WWF-50107007/003-2014	Pumpwerk Siedlerstraße		1,000%	EUR	01.01.2013 - Kapitalisierungsdarlehen nieder verzin:31.12.2037
1.1.3. ... von Gemeinden, Gemeindeverbänden, Gemeindefonds							
1.1.4. ... von Sozialversicherungsträgern							
1.1.5. ... von sonstigen Trägern des öffentlichen Rechts							
1.2. ... von Beteiligungen der Gebietskörperschaft (ohne Finanzunternehmen)							
1.3. ... von Unternehmen (ohne Beteiligungen und ohne Finanzunternehmen)							
3 5	163100	NÖ Landesbank - Hypothekenbank AG/AT 466330108	Zubau Freiwillige Feuerwehr		0,690%	EUR	01.01.2020 - Darlehen Freiwillige Feuerwehr FIX verzinst 31.12.2044
1.4. ... von Finanzunternehmen							
1.4.1. ... von Finanzunternehmen im Inland							
3 1	853000	NÖ Landesbank - Hypothekenbank AG/AT 7-398114-005	Wohnungsanlage Kurt Stepancik-Platz		1,000%	EUR	01.01.1976 - Wohn- und Geschäftsgebäude nieder verzin:31.12.2025
3 2	840000	NÖ Landesbank - Hypothekenbank AG/AT 466303305	Ankauf Grundstück Nr. 422		0,780%	EUR	01.01.2019 - Ankauf Grundstück Nr. 422 FIX verzinst 31.12.2038
3 3	851000	NÖ Landesbank - Hypothekenbank AG/AT 466327700	Kanalerweiterung BA 10, Erweiterung Kanal, Neubau Kläranlage	14.11.2019	0,762%	EUR	01.12.2019 - Kanalerweiterung BA 10, Erweiterung Kanal nieder verzin:28.02.2050
3 4	853000	NÖ Landesbank - Hypothekenbank AG/AT 466330000	Wohnhausprojekt Feldgasse, Planung		0,690%	EUR	01.12.2020 - Wohnhausprojekt Feldgasse FIX verzinst 31.12.2044

Kontonummer Darlehensnr.	Darlehenshöhe Gesamt	Buchwert 31.12.2021	Zugang	Tilgung	Zinsen	Summe Schuldendienst	Schuldendienst- ersätze	Buchwert 31.12.2022	Kursgewinn/ -verlust	Buchwert inkl. KG/KV	Netto Schuldendienst
5 1	23.226,00	26.308,44	267,41		267,41	267,41		26.575,85		26.575,85	267,41
5 2	12.896,00	14.562,72	148,03		148,03	148,03		14.710,75		14.710,75	148,03
5 3		14.642,61	148,84		148,84	148,84		14.791,45		14.791,45	148,84
3 5	550.000,00	519.641,36		20.420,06	3.599,56	24.019,62		499.221,30		499.221,30	24.019,62
3 1	980.792,56	89.357,06		28.601,53	822,25	29.423,78		60.755,53		60.755,53	29.423,78
3 2	725.000,00	632.979,77		31.866,03	11.893,45	43.759,48		601.113,74		601.113,74	43.759,48
3 3	1.500.000,00	1.410.454,29		45.309,38	10.808,70	56.118,08		1.365.144,91		1.365.144,91	56.118,08
3 4	500.000,00	472.401,27		18.563,68	3.272,32	21.836,00		453.837,59		453.837,59	21.836,00

Kontonummer Darlehensnr.	Ansatz	Darlehensgeber/Staat Aktenzahl	Verwendungszweck Genehmigungsdatum/-vermerk	Beschluss- Datum	Zinssatz Zinsindikator	Währung	Laufzeit
3 7	840100	NÖ Landesbank - Hypothekenbank AG/AT 466356506	Ankauf Grundstück ÖBB	Ankauf Grundstück ÖBB	1,038%	EUR	01.01.2021 - 31.12.2050
3 8	852000	NÖ Landesbank - Hypothekenbank AG/AT 466355909	Neuerrichtung Wertstoffsammelzentrum und Bauhof	15.03.2021 Neuerrichtung Wertstoffsammelzentrum und Bauhof	1,001%	EUR	02.04.2021 - 01.12.2051
4 2	853000	Raiffeisenlandesbank reg.Gen.m.b.H./AT 10.203.800	Darlehen Sanierung Stepancik-Platz	12.03.2014 Wohn- und Geschäftsgebäude	2,125%	EUR	01.01.2014 - 31.12.2039
4 3	840000	Raiffeisenlandesbank reg.Gen.m.b.H./AT 10.204.469	Ankauf Grundstück Volksschulzubau	Grundbesitz	0,780%	EUR	01.01.2014 - 31.12.2039
6 2	851000	Bank Austria AG/AT 400127338	Kanalprojekt BA 03, Hennersdorfer Straße, Biedermannsdorfer Straße,, Lanzendorfer Straße	Abwasserbeseitigung	1,110%	EUR	01.01.1999 - 31.12.2023
9 1	850000	Erste Bank der österr. Sparkassen AG/AT 296-429-336/01	Wasserleitung Erweiterung, Sulzweg, Feldgasse	Wasserversorgung	1,723%	EUR	01.01.2013 - 31.12.2027
9 2	851000	Erste Bank der österr. Sparkassen AG/AT 296-429-336/00	Kanalerweiterung, Sulzweg, Feldgasse	Abwasserbeseitigung	1,723%	EUR	01.01.2013 - 31.12.2027
824 1	851000	BAWAG P.S.K. KMFP/AT Darlehen	Neubau Kläranlage, Bawag/PSK: AT036000000540078831	Abwasserbeseitigung	1,955%	EUR	01.01.2018 - 30.09.2048

1.4.2. ... von Finanzunternehmen im Ausland

1.5. ... von Sonstigen

Zwischensumme**2. Finanzschulden für den laufenden Aufwand**

2.1. ... von Trägern des öffentlichen Rechts

2.1.1. ... von Bund, Bundesfonds, Bundeskammern

2.1.2. ... von Ländern, Landesfonds, Landeskammern

2.1.3. ... von Gemeinden, Gemeindeverbänden, Gemeindefonds

2.1.4. ... von Sozialversicherungsträgern

2.1.5. ... von sonstigen Trägern des öffentlichen Rechts

2.2. ... von Beteiligungen der Gebietskörperschaft (ohne Finanzunternehmungen)

2.3. ... von Unternehmen (ohne Beteiligungen und ohne Finanzunternehmungen)

Kontonummer Darlehensnr.	Darlehenshöhe Gesamt	Buchwert 31.12.2021	Zugang	Tilgung	Zinsen	Summe Schuldendienst	Schuldendienst- ersätze	Buchwert 31.12.2022	Kursgewinn/ -verlust	Buchwert inkl. KG/KV	Netto Schuldendienst
3 7	1.000.000,00	1.000.000,00		28.513,38	10.448,50	38.961,88		971.486,62		971.486,62	38.961,88
3 8	1.000.000,00	1.000.000,00		28.676,18	10.076,18	38.752,36		971.323,82		971.323,82	38.752,36
4 2	1.800.000,00	1.445.484,73		72.240,06	12.662,50	84.902,56	77.024,16	1.373.244,67		1.373.244,67	7.878,40
4 3	300.000,00	184.572,86		9.303,41	1.441,13	10.744,54		175.269,45		175.269,45	10.744,54
6 2	472.373,42	48.681,43		12.170,36		12.170,36		36.511,07		36.511,07	12.170,36
9 1	90.000,00	39.496,22		6.496,41	199,61	6.696,02		32.999,81		32.999,81	6.696,02
9 2	220.000,00	166.552,42		29.924,84	838,38	30.763,22		136.627,58		136.627,58	30.763,22
824 1	4.100.000,00	3.775.582,27		107.656,56	74.304,50	181.961,06		3.667.925,71		3.667.925,71	181.961,06
		10.840.717,45	564,28	439.741,88	140.931,36	580.673,24	77.024,16	10.401.539,85	0,00	10.401.539,85	503.649,08

Kontonummer Darlehensnr.	Ansatz	Darlehensgeber/Staat Aktenzahl	Verwendungszweck Genehmigungsdatum/-vermerk	Beschluss- Datum	Zinssatz Zinsindikator	Währung	Laufzeit
2.4. ... von Finanzunternehmen							
2.4.1. ... von Finanzunternehmen im Inland							
3	850000	NÖ Landesbank - Hypothekenbank AG/AT	Erweiterung Wasserversorgung		0,728%	EUR	01.01.2020 -
6		466341002		Erweiterung Wasserversorgung		FIX verzinst	31.12.2049
2.4.2. ... von Finanzunternehmen im Ausland							
2.5. ... von Sonstigen							
Zwischensumme							
SUMME (1 und 2)							
Davon ohne A85-89							
Davon A85-89							

Kontonummer Darlehensnr.	Darlehenshöhe Gesamt	Buchwert 31.12.2021	Zugang	Tilgung	Zinsen	Summe Schuldendienst	Schuldendienst- ersätze	Buchwert 31.12.2022	Kursgewinn/ -verlust	Buchwert inkl. KG/KV	Netto Schuldendienst
3 6	600.000,00	582.061,38		18.071,27	4.262,63	22.333,90		563.990,11		563.990,11	22.333,90
		582.061,38	0,00	18.071,27	4.262,63	22.333,90	0,00	563.990,11	0,00	563.990,11	22.333,90
		11.422.778,83	564,28	457.813,15	145.193,99	603.007,14	77.024,16	10.965.529,96	0,00	10.965.529,96	525.982,98
		2.337.193,99	0,00	90.102,88	27.382,64	117.485,52	0,00	2.247.091,11	0,00	2.247.091,11	117.485,52
		9.085.584,84	564,28	367.710,27	117.811,35	485.521,62	77.024,16	8.718.438,85	0,00	8.718.438,85	408.497,46

Nachweis über hausinterne Vergütungen (Anlage 6f)

Gruppenebene		Erträge	Aufwendungen
0	Vertretungskörper und allgemeine Verwaltung	0,00	0,00
1	Öffentliche Ordnung und Sicherheit	0,00	0,00
2	Unterricht, Erziehung, Sport und Wissenschaft	0,00	0,00
3	Kunst, Kultur und Kultus	0,00	0,00
4	Soziale Wohlfahrt und Wohnbauförderung	0,00	0,00
5	Gesundheit	0,00	0,00
6	Straßen- und Wasserbau, Verkehr	0,00	0,00
7	Wirtschaftsförderung	0,00	0,00
8	Dienstleistungen	0,00	0,00
9	Finanzwirtschaft	0,00	0,00
Summe		0,00	0,00
Nicht voranschlagswirksame Gebarung		Mittelaufbringung	Mittelverwendung
270	Finanzamt Vorsteuerbeträge (nicht voranschlagswirksame Gebarung)	0,00	0,00
360	Umsatzsteuer (nicht voranschlagswirksame Gebarung)	0,00	0,00
Summe		0,00	0,00

Anlagenspiegel Einzelkonten (Anlage 6g)

Ansatz MVAG Konto	Bezeichnung	Inbetrieb- nahme	RND	ND	Buchwert 31.12.2021	Zugänge/ + Umbuchungen -	Abgänge/ -	Wertaufholung+/ Wertminderung-	Abschreibung	Buchwert 31.12.2022
010000 Gemeindeamt					1.447.346,70	8.567,66	0,00	0,00	71.921,51	1.383.992,85
1010	Immaterielle Vermögenswerte				157.904,40	6.241,44	0,00	0,00	22.725,91	141.419,93
4/0430001/02395	Flächenwidmungsplan 2015 FÄ-6-11308	18.01.2017	4,0	10,0	12.395,70	0,00	0,00	0,00	2.479,14	9.916,56
4/0430001/02416	Baumkataster 2014	19.08.2014	1,5	10,0	1.298,05	0,00	0,00	0,00	519,22	778,83
4/0430001/02426	Teilbebauungsplan 2016 TBIA-3-11463	14.06.2016	3,0	10,0	1.871,09	0,00	0,00	0,00	467,77	1.403,32
4/0430001/02427	Flächenwidmungsplan 2016-2018 FÄ-7-11494	13.02.2018	5,0	10,0	19.716,40	0,00	0,00	0,00	3.286,07	16.430,33
4/0430001/02428	Teilbebauungsplan Betriebsgebiet West TB5Ä1-11616	27.09.2017	4,5	10,0	1.425,27	0,00	0,00	0,00	259,14	1.166,13
4/0430001/02429	Teilbebauungsplan Betriebsgebiet West TB5-11578	29.08.2017	4,5	10,0	2.477,38	0,00	0,00	0,00	450,43	2.026,95
4/0430001/02430	Flächenwidmungsplan 2017-2019 FÄ8-11643	16.10.2019	6,5	10,0	28.085,77	0,00	0,00	0,00	3.744,77	24.341,00
4/0430001/02431	Bebauungsplan 2018-2019 B1-11648	19.04.2019	6,0	10,0	15.959,79	0,00	0,00	0,00	2.279,97	13.679,82
4/0430001/02432	Teilbebauungsplan 2018 Sulzweg West TB2A-1-11799	27.11.2018	5,5	10,0	3.685,11	0,00	0,00	0,00	566,94	3.118,17
4/0430001/02433	Bebauungsplan 2019 B2-11916	22.10.2019	6,5	10,0	20.888,66	0,00	0,00	0,00	2.785,15	18.103,51
4/0430001/02434	Bebauungsplan 2020 BÄ1-11976	01.01.2021	8,0	10,0	6.702,48	0,00	0,00	0,00	744,72	5.957,76
4/0430001/02435	Raumordnungsprogramm 2020 FÄ9-11975	01.01.2021	8,0	10,0	14.483,77	0,00	0,00	0,00	1.609,31	12.874,46
4/0430001/02436	Bebauungsplan BÄ 2 - 12142	29.03.2021	8,0	10,0	2.804,00	0,00	0,00	0,00	311,56	2.492,44
4/0430001/02437	lineare Siedlungsgrenze Parz. 513 u. 514 RRÄ4-11542	01.01.2021	8,0	10,0	676,89	0,00	0,00	0,00	75,21	601,68
4/0430001/02440	Flächenwidmungsplan FÄ-11-12187	31.12.2021	8,5	10,0	18.015,08	4.275,66	0,00	0,00	2.133,86	20.156,88
4/0430001/02441	Bebauungsplan BÄ4-12188	31.12.2021	8,5	10,0	7.200,75	1.965,78	0,00	0,00	867,18	8.299,35
4/0440001/02056	WebOffice Lizenz	05.04.2018	0,0	4,0	0,00	0,00	0,00	0,00	0,00	0,00
4/0440001/02128	k5 Modul Lohn Rückstellungen	30.09.2019	0,5	4,0	218,21	0,00	0,00	0,00	145,47	72,74
4/0440001/02129	k5 ELAK Scan Lizenz	20.11.2019	4,0	4,0	0,00	0,00	0,00	0,00	0,00	0,00
1021	Grundstücke, Grundstückseinrichtungen und Infrastruktur				47.994,09	0,00	0,00	0,00	2.225,72	45.768,37
2/0070003/02037	Außenbereich Gemeindeamt Stützmauern, Aufmauerung, E	01.01.2010	20,0	33,0	44.232,23	0,00	0,00	0,00	2.106,30	42.125,93
2/0070003/02038	Baumscheibe Vorplatz Gemeindeamt	13.08.2020	30,5	33,0	3.761,86	0,00	0,00	0,00	119,42	3.642,44
1022	Gebäude und Bauten				1.176.256,84	0,00	0,00	0,00	30.954,13	1.145.302,71
2/0060001/02035	Gemeindeamt	01.01.2010	37,0	50,0	1.166.545,99	0,00	0,00	0,00	30.698,58	1.135.847,41
2/0060001/02120	Glaswand inkl. Türe Abtrennung bei Buchhaltung	21.02.2018	37,0	42,0	7.539,63	0,00	0,00	0,00	198,41	7.341,22
2/0060001/02122	Decke für Veranstaltungssaal Wandabsorber	05.03.2018	37,0	42,0	2.171,22	0,00	0,00	0,00	57,14	2.114,08
1025	Technische Anlagen, Fahrzeuge und Maschinen				4.388,54	0,00	0,00	0,00	462,68	3.925,86
4/0070002/00001	Storemax 190 silbermetallic für E-Bikes	06.03.2020	17,0	20,0	1.236,68	0,00	0,00	0,00	68,70	1.167,98
4/0150003/00001	Gemeinde E-Bikes	06.03.2020	7,0	10,0	3.151,86	0,00	0,00	0,00	393,98	2.757,88
1026	Amts-, Betriebs- und Geschäftsausstattung				60.802,83	2.326,22	0,00	0,00	15.553,07	47.575,98
4/0100005/02038	Rechteckisch open system 5, Melamin, Ahorn Bauamt, Sv	23.04.2018	5,0	10,0	537,63	0,00	0,00	0,00	89,61	448,02
4/0100005/02039	Unterschrank fahrbar mit seitlichem Eingriff, Melamin Baua	23.04.2018	0,0	10,0	0,00	0,00	0,00	0,00	0,00	0,00
4/0100005/02054	Drehsessel Papilio 9257/3 Svoboda, Bauamt	12.06.2018	5,0	10,0	769,83	0,00	0,00	0,00	128,31	641,52
4/0100005/02058	Stahlrohrtisch 500 "System 24" Braun Lockenhaus	30.05.2018	0,0	10,0	0,00	0,00	0,00	0,00	0,00	0,00
4/0100005/02059	Stuhl Serie eless mit Sitzpolster Braun Lockenhaus	30.05.2018	0,0	10,0	0,00	0,00	0,00	0,00	0,00	0,00

Ansatz MVAG Konto	Bezeichnung	Inbetrieb- nahme	RND	ND	Buchwert 31.12.2021	Zugänge/ + Umbuchungen -	Abgänge/	Wertaufholung+/ Wertminderung-	Abschreibung	Buchwert 31.12.2022
4/0100005/02061	Holzstuhl mit Rückenlehne	01.01.1900	0,0	10,0	0,00	0,00	0,00	0,00	0,00	0,00
4/0100005/02062	Ledersessel weiß Raum der Pensionisten	01.01.1900	0,0	10,0	0,00	0,00	0,00	0,00	0,00	0,00
4/0100005/02063	Holzstuhl braun mit Ledersitz und Armlehnen	01.01.1900	0,0	10,0	0,00	0,00	0,00	0,00	0,00	0,00
4/0100005/02065	Drehstuhl Papilio Bürgerservice	01.01.1900	0,0	10,0	0,00	0,00	0,00	0,00	0,00	0,00
4/0100005/02066	Holztisch Enjoy Besprechungszimmer	01.01.1900	0,0	10,0	0,00	0,00	0,00	0,00	0,00	0,00
4/0100005/02067	Holztisch mit dicker Holzplatte Bürgermeisterbüro, Küche	01.01.1900	0,0	10,0	0,00	0,00	0,00	0,00	0,00	0,00
4/0100005/02068	Holztisch mit dünner Holzplatte Küche oben, Pensionisten:	01.01.1900	0,0	10,0	0,00	0,00	0,00	0,00	0,00	0,00
4/0100005/02069	Stehstuhl klein, verstellbar	01.01.1900	0,0	10,0	0,00	0,00	0,00	0,00	0,00	0,00
4/0100005/02070	Stehstuhl groß, verstellbar	01.01.1900	0,0	10,0	0,00	0,00	0,00	0,00	0,00	0,00
4/0100005/02071	Schreibtisch mit rundem Tischelement Bauamt, AL-Büro	01.01.1900	0,0	10,0	0,00	0,00	0,00	0,00	0,00	0,00
4/0100005/02072	Schreibtisch mit rundem Tischelement Bürgermeisterbüro	01.01.1900	0,0	10,0	0,00	0,00	0,00	0,00	0,00	0,00
4/0100005/02073	Schreibtisch Bürgerservice Svoboda	01.01.1900	0,0	10,0	0,00	0,00	0,00	0,00	0,00	0,00
4/0100005/02074	Küchenzeile EG	01.01.1900	0,0	10,0	0,00	0,00	0,00	0,00	0,00	0,00
4/0100005/02075	Küchenzeile OG	01.01.1900	0,0	10,0	0,00	0,00	0,00	0,00	0,00	0,00
4/0100005/02076	Küchenzeile Pensionisten Leiner	01.01.1900	0,0	10,0	0,00	0,00	0,00	0,00	0,00	0,00
4/0100005/02077	Rollcontainer grau Bürgerservice, AL-Büro	01.01.1900	0,0	10,0	0,00	0,00	0,00	0,00	0,00	0,00
4/0100005/02078	Rollcontainer braun Bürgermeisterbüro, Svoboda	01.01.1900	0,0	10,0	0,00	0,00	0,00	0,00	0,00	0,00
4/0100005/02079	Stehpult Svoboda	01.01.1900	0,0	10,0	0,00	0,00	0,00	0,00	0,00	0,00
4/0100005/02080	Aktenschrank rot/braun Svoboda, Bürgerservice, AL-Büro,	01.01.1900	0,0	10,0	0,00	0,00	0,00	0,00	0,00	0,00
4/0100005/02081	Safe-Schrank braun Svoboda, Buchhaltung	01.01.1900	0,0	10,0	0,00	0,00	0,00	0,00	0,00	0,00
4/0100005/02082	Schiebetürschrank braun Svoboda, Buchhaltung, AL-Büro	01.01.1900	0,0	10,0	0,00	0,00	0,00	0,00	0,00	0,00
4/0100005/02083	Schrank mit 3 Elementen Svoboda, Bürgermeisterbüro	01.01.1900	0,0	10,0	0,00	0,00	0,00	0,00	0,00	0,00
4/0100005/02084	Schrank rot, klein Svoboda, Bürgerservice	01.01.1900	0,0	10,0	0,00	0,00	0,00	0,00	0,00	0,00
4/0100005/02085	Garderobe weiß/braun Leiner, Sitzungssaal	01.01.1900	0,0	10,0	0,00	0,00	0,00	0,00	0,00	0,00
4/0100005/02104	Safe groß Serverraum	01.01.1900	0,0	10,0	0,00	0,00	0,00	0,00	0,00	0,00
4/0100005/02105	Safe klein Serverraum	01.01.1900	0,0	10,0	0,00	0,00	0,00	0,00	0,00	0,00
4/0100005/02106	Schlüsselsafe weiß Serverraum	01.01.1900	0,0	10,0	0,00	0,00	0,00	0,00	0,00	0,00
4/0100005/02114	Trennwand rot, grau Buchhaltung	02.05.2018	0,0	10,0	0,00	0,00	0,00	0,00	0,00	0,00
4/0100005/02115	Archivschrank für Pläne GIGRAPH Typ 310	04.05.2020	7,0	10,0	2.279,96	0,00	0,00	0,00	285,00	1.994,96
4/0110002/02041	Tischwagen für Klappstühle Gemeindesaal	05.10.2018	0,0	10,0	0,00	0,00	0,00	0,00	0,00	0,00
4/0110002/02042	Transportkarre für Stuhl Gemeindesaal	05.10.2018	0,0	10,0	0,00	0,00	0,00	0,00	0,00	0,00
4/0110002/02043	Projektionwand BIM-SQ300	23.06.2017	4,0	10,0	948,75	0,00	0,00	0,00	189,75	759,00
4/0110002/02060	Transportkarre für Stuhl Gemeindesaal	30.05.2018	0,0	10,0	0,00	0,00	0,00	0,00	0,00	0,00
4/0110002/02118	Außenraffstore VRS-88 Kosmos, Besprechungsraum	01.12.2017	4,5	10,0	1.484,20	0,00	0,00	0,00	269,85	1.214,35
4/0110002/02119	Außenraffstore Zelos 90 Kosmos, Bürgerservice	09.11.2018	5,5	10,0	1.622,00	0,00	0,00	0,00	249,54	1.372,46
4/0110002/02124	Foto Wandabsorber Gemeindesaal	11.02.2018	0,0	10,0	0,00	0,00	0,00	0,00	0,00	0,00
4/0110002/02468	White Board 120 x 200 BGM-Büro	04.03.2019	0,0	10,0	0,00	0,00	0,00	0,00	0,00	0,00
4/0110002/02470	Außenjalousie Büro Bürgermeister	27.03.2020	7,0	10,0	1.154,83	0,00	0,00	0,00	144,35	1.010,48
4/0110002/02471	Außenraffstore Gemeindeamt 2020	22.06.2020	7,0	10,0	6.249,76	0,00	0,00	0,00	781,22	5.468,54

Ansatz MVAG Konto	Bezeichnung	Inbetrieb- nahme	RND	ND	Buchwert 31.12.2021	Zugänge/ + Umbuchungen	Abgänge/ -	Wertaufholung+/ Wertminderung-	Abschreibung	Buchwert 31.12.2022
4/0110002/02472	Sitzgruppe Linares 200 bestehend aus 1. Stk. Tisch und 2	11.08.2020	7,5	10,0	2.418,38	0,00	0,00	0,00	284,52	2.133,86
4/0120001/02123	Zentralheizung Vailant Heizraum	01.01.1900	0,0	15,0	0,00	0,00	0,00	0,00	0,00	0,00
4/0130002/02407	Defibrillator Lifepak CR2 inkl. Box Rotkreuz	20.03.2019	6,0	10,0	3.932,18	0,00	0,00	0,00	561,74	3.370,44
4/0180001/02107	Zeiterfassungssystem Conses	30.06.2016	0,0	7,0	1.022,74	0,00	0,00	0,00	1.022,74	0,00
4/0180001/02117	Alarmanlage NEU Gemeindeamt	05.02.2018	2,0	7,0	4.094,38	0,00	0,00	0,00	1.364,79	2.729,59
4/0180001/02121	Schließanlage NEU	27.03.2018	2,0	7,0	4.998,16	0,00	0,00	0,00	1.666,05	3.332,11
4/0180001/02122	Server HPE Gen10 ML110 G10 4110 SFF	08.05.2020	4,0	7,0	20.251,63	0,00	0,00	0,00	4.050,33	16.201,30
4/0180003/02040	Beamer Panasonic PT-RZ570BE	31.08.2018	0,0	4,0	752,13	0,00	0,00	0,00	752,13	0,00
4/0180003/02044	Monitor Samsung T32E310EW LED Media Markt	15.03.2017	0,0	4,0	0,00	0,00	0,00	0,00	0,00	0,00
4/0180003/02045	Tablet Samsung Galaxy T585 LTE schwarz Media Markt	15.03.2017	0,0	4,0	0,00	0,00	0,00	0,00	0,00	0,00
4/0180003/02046	Laptop HP spectre X360, Supper Media Markt	15.03.2017	0,0	4,0	0,00	0,00	0,00	0,00	0,00	0,00
4/0180003/02047	Laptop Lenovo Yoga 900 Media Markt	15.03.2017	0,0	4,0	0,00	0,00	0,00	0,00	0,00	0,00
4/0180003/02051	Kopierer Sharp MX-4070	06.03.2018	0,0	4,0	0,00	0,00	0,00	0,00	0,00	0,00
4/0180003/02052	Telefon SNOM 765 kabelplus	03.05.2017	0,0	4,0	0,00	0,00	0,00	0,00	0,00	0,00
4/0180003/02053	Telefon SNOM 725 kabelplus	03.05.2017	0,0	4,0	0,00	0,00	0,00	0,00	0,00	0,00
4/0180003/02055	Scanner Fujitsu fi-7160 A4	19.01.2018	0,0	4,0	0,00	0,00	0,00	0,00	0,00	0,00
4/0180003/02057	Router VPN	31.08.2017	0,0	4,0	0,00	0,00	0,00	0,00	0,00	0,00
4/0180003/02086	Rechner HP EliteDesk 800 G1 Bürgerservice, Buchhaltung	01.01.1900	0,0	4,0	0,00	0,00	0,00	0,00	0,00	0,00
4/0180003/02087	Rechner HP Compaq 6200 pro Microtower Bürgerservice	01.01.1900	0,0	4,0	0,00	0,00	0,00	0,00	0,00	0,00
4/0180003/02089	Monitor Elite Display HP E231 Bürgerservice, Bauamt, Buc	01.01.1900	0,0	4,0	0,00	0,00	0,00	0,00	0,00	0,00
4/0180003/02090	Monitor ZR240w HP Bürgerservice	01.01.1900	0,0	4,0	0,00	0,00	0,00	0,00	0,00	0,00
4/0180003/02091	Monitor HP Compaq LA2205wg Buchhaltung	01.01.1900	0,0	4,0	0,00	0,00	0,00	0,00	0,00	0,00
4/0180003/02093	Monitor Samsung T32E310EW, silber Media Markt, AL-Bür	01.01.1900	0,0	4,0	0,00	0,00	0,00	0,00	0,00	0,00
4/0180003/02094	Monitor Silva Schneider T2CS-A Serverraum, Bürgerservi	01.01.1900	0,0	4,0	0,00	0,00	0,00	0,00	0,00	0,00
4/0180003/02095	Laptop HP ProBook 650 G1	01.01.1900	0,0	4,0	0,00	0,00	0,00	0,00	0,00	0,00
4/0180003/02096	Dockingstation weiß/schwarz f. Laptop Hense, Bauamt, Bü	01.01.1900	0,0	4,0	0,00	0,00	0,00	0,00	0,00	0,00
4/0180003/02097	Dockingstation schwarz f. Laptop Hense, Bürgerservice	01.01.1900	0,0	4,0	0,00	0,00	0,00	0,00	0,00	0,00
4/0180003/02098	Scanner Fujitsu fi-7160 Bürgerservice	01.01.1900	0,0	4,0	0,00	0,00	0,00	0,00	0,00	0,00
4/0180003/02099	Lansplitter Planet, Bauamt	01.01.1900	0,0	4,0	0,00	0,00	0,00	0,00	0,00	0,00
4/0180003/02100	Schnurlostelefon Panasonic KX-TGP600CEB kabelplus	03.05.2017	0,0	4,0	0,00	0,00	0,00	0,00	0,00	0,00
4/0180003/02101	Etikettiergerät Brother P-touch D400 Serverraum	01.01.1900	0,0	4,0	0,00	0,00	0,00	0,00	0,00	0,00
4/0180003/02102	Papierschredder Rexel Bürgerservice	01.01.1900	0,0	4,0	0,00	0,00	0,00	0,00	0,00	0,00
4/0180003/02108	Beamer Casio XJ-M250 weiß	01.01.1900	0,0	4,0	0,00	0,00	0,00	0,00	0,00	0,00
4/0180003/02109	Laminiergerät weiß	01.01.1900	0,0	4,0	0,00	0,00	0,00	0,00	0,00	0,00
4/0180003/02111	Kartendrucker für Bürgerkarten Zebra, Bürgerservice	07.08.2017	0,0	4,0	0,00	0,00	0,00	0,00	0,00	0,00
4/0180003/02112	Kartenleser schwarz Omnikey 5427ck	01.01.1900	0,0	4,0	0,00	0,00	0,00	0,00	0,00	0,00
4/0180003/02113	Monitor Lenovo grau L24q-10 Bauamt	01.01.1900	0,0	4,0	0,00	0,00	0,00	0,00	0,00	0,00
4/0180003/02125	Fingerabdruckscanner Dermalog ZF1 Bürgerservice	05.09.2018	0,0	4,0	0,00	0,00	0,00	0,00	0,00	0,00
4/0180003/02126	Monitor HP Elite Display E273	28.09.2018	0,0	4,0	0,00	0,00	0,00	0,00	0,00	0,00

Ansatz	MVAG	Bezeichnung	Inbetrieb-	RND	ND	Buchwert	Zugänge/	Abgänge/	Wertaufholung+/	Abschreibung	Buchwert
	Konto		nahme			31.12.2021	+ Umbuchungen -	-	Wertminderung-		31.12.2022
	4/0180003/02469	Bindegerät Fellowes +300	26.02.2019	0,0	4,0	0,00	0,00	0,00	0,00	0,00	0,00
	4/0180003/02470	HP-PC ProDesk 600 G4 MT	06.12.2019	0,5	4,0	2.334,37	0,00	0,00	0,00	1.556,25	778,12
	4/0180003/02471	Bildschirm HP TFT 23,8Zoll, Elitedisplay E243	06.12.2019	4,0	4,0	0,00	0,00	0,00	0,00	0,00	0,00
	4/0180003/02472	HP Notebook 340S G7 14Z, 14 Zoll Seriennr. 5CD0445BTv	28.12.2020	1,5	4,0	2.116,61	0,00	0,00	0,00	846,64	1.269,97
	4/0180003/02475	Bildschirm Iiyama ProLite XB3270QS-B1	07.01.2021	4,0	4,0	0,00	0,00	0,00	0,00	0,00	0,00
	4/0180003/02476	Laptop HP EliteBook x360 1030 G8 13Z Gemdat, AL	23.06.2021	2,0	4,0	2.350,21	0,00	0,00	0,00	783,40	1.566,81
	4/0180003/02477	Laptop HP ProBook 450 G8 15,6Z	06.10.2022	3,5	4,0	0,00	2.326,22	0,00	0,00	290,78	2.035,44
	4/0180004/02475	Beschlag für Zutrittskontrolle	07.08.2019	4,5	8,0	804,80	0,00	0,00	0,00	146,33	658,47
	4/0340002/02110	Kaffeemaschine DeLonghi Magnifica Media Markt, Küche c	14.10.2010	0,0	10,0	0,00	0,00	0,00	0,00	0,00	0,00
	4/0340002/02127	Kaffeemaschine JURA A1 Piano White Media Markt	27.04.2019	6,0	10,0	384,98	0,00	0,00	0,00	55,00	329,98
	4/0340002/02389	Trockensauger T12/1	14.09.2019	0,0	10,0	0,00	0,00	0,00	0,00	0,00	0,00
	4/0340002/02466	Wasserkocher	25.03.2019	0,0	10,0	0,00	0,00	0,00	0,00	0,00	0,00
	4/0340002/02467	Kaffeemaschine Magnifica ECAM S650	30.10.2020	7,5	10,0	295,30	0,00	0,00	0,00	34,74	260,56
016000	Elektronische Datenverarbeitung					0,00	0,00	0,00	0,00	0,00	0,00
	1026	Amts-, Betriebs- und Geschäftsausstattung				0,00	0,00	0,00	0,00	0,00	0,00
	4/0440001/02130	k5 Modul Fakturierung	20.01.2020	4,0	4,0	0,00	0,00	0,00	0,00	0,00	0,00
031000	Raumordnung und Raumplanung					12.966,64	22.106,88	0,00	0,00	2.686,04	32.387,48
	1010	Immaterielle Vermögenswerte				12.966,64	22.106,88	0,00	0,00	2.686,04	32.387,48
	4/0430001/02438	Flächenwidmungsplan FÄ 10-12154	21.04.2021	8,0	10,0	4.520,34	0,00	0,00	0,00	502,26	4.018,08
	4/0430001/02439	Bebauungsplan BÄ 3-12155	21.04.2021	8,0	10,0	3.166,56	0,00	0,00	0,00	351,84	2.814,72
	4/0430001/02442	Flächenwidmungs- u. Bebauungsplan FÄ12/BÄ5-12247/12	21.04.2021	8,0	10,0	5.279,74	8.734,68	0,00	0,00	1.438,64	12.575,78
	4/0430001/02443	Bebauungsplan BÄ6-12349	28.10.2022	9,5	10,0	0,00	7.866,00	0,00	0,00	393,30	7.472,70
	4/0430001/02444	Flächenwidmungsplan FÄ13-12337	28.10.2022	10,0	10,0	0,00	5.506,20	0,00	0,00	0,00	5.506,20
163000	Freiwillige Feuerwehren					795.396,03	989,42	0,00	0,00	59.552,24	736.833,21
	1021	Grundstücke, Grundstückseinrichtungen und Infrastruktur				120.602,35	0,00	0,00	0,00	1.123,26	119.479,09
	1/0020001/00082	Grundstück Nr. 399/1, KG-Nr. 16101, Bauflächen, Sulzweg	01.01.1900			106.000,00	0,00	0,00	0,00	0,00	106.000,00
	3/0040001/02148	Außenanlage Gehwege, Vorplatz, Eingang,...	01.01.2002	12,0	33,0	14.602,35	0,00	0,00	0,00	1.123,26	13.479,09
	1022	Gebäude und Bauten				575.928,23	0,00	0,00	0,00	19.197,61	556.730,62
	3/0060001/02147	Feuerwehrhaus	01.01.2002	29,0	50,0	575.928,23	0,00	0,00	0,00	19.197,61	556.730,62
	1025	Technische Anlagen, Fahrzeuge und Maschinen				99.189,20	0,00	0,00	0,00	42.300,13	56.889,07
	5/0150002/02175	Rüstlöschfahrzeug RLFA 2000 Steyr-18S28	31.12.2019	6,5	10,0	3.948,03	0,00	0,00	0,00	526,40	3.421,63
	5/0150002/02176	Löschfahrzeug MAN TGM 13.250 LFA-W	16.12.2013	0,5	10,0	48.697,50	0,00	0,00	0,00	32.465,00	16.232,50
	5/0150002/02182	Mercedes Sprinter 316 CDI	03.05.2017	4,0	10,0	46.543,67	0,00	0,00	0,00	9.308,73	37.234,94

Ansatz MVAG Konto	Bezeichnung	Inbetrieb- nahme	RND	ND	Buchwert 31.12.2021	Zugänge/ + Umbuchungen -	Abgänge/	Wertaufholung+/ Wertminderung-	Abschreibung	Buchwert 31.12.2022
1026	Amts-, Betriebs- und Geschäftsausstattung				12.237,92	989,42	0,00	0,00	3.643,57	9.583,77
3/0340002/00001	Warmwasserspeicher Vaillant uniStor VIH R 200/6 M	02.07.2021	8,5	10,0	2.195,18	0,00	0,00	0,00	231,07	1.964,11
5/0130001/02151	Umwälzpumpe Yonos Pico	18.12.2018	0,5	5,0	271,01	0,00	0,00	0,00	180,67	90,34
5/0130001/02152	Hochleistungslüfter Fanergy E22	23.11.2018	0,5	5,0	1.008,61	0,00	0,00	0,00	672,41	336,20
5/0130001/02153	Hochdruckreiniger HDS8/18-4C	21.07.2018	0,5	5,0	810,00	0,00	0,00	0,00	540,00	270,00
5/0130001/02155	Pressluftatmer-Halter	22.12.2017	0,0	5,0	200,00	0,00	0,00	0,00	200,00	0,00
5/0130001/02156	Handfunkgerät Motorola MTP850S	06.08.2014	0,0	5,0	0,00	0,00	0,00	0,00	0,00	0,00
5/0130001/02157	Pager DE915 Set	08.06.2017	0,0	5,0	0,00	0,00	0,00	0,00	0,00	0,00
5/0130001/02158	Swissphone	08.06.2017	0,0	5,0	0,00	0,00	0,00	0,00	0,00	0,00
5/0130001/02159	Handfunkgerät MTP 3550	30.12.2016	0,0	5,0	0,00	0,00	0,00	0,00	0,00	0,00
5/0130001/02171	Nass-/Trockensauger Kärcher NT611	30.05.2016	0,0	5,0	0,00	0,00	0,00	0,00	0,00	0,00
5/0130001/02172	Gasprüfgerät Dräger	02.01.2012	0,0	5,0	0,00	0,00	0,00	0,00	0,00	0,00
5/0130001/02177	Pager DE910 Swissphone	06.10.2014	0,0	5,0	0,00	0,00	0,00	0,00	0,00	0,00
5/0130001/02178	Swissphone Hurricane Duo	06.10.2014	0,0	5,0	0,00	0,00	0,00	0,00	0,00	0,00
5/0130001/02179	Handfunkgerät Motorola MTP850S	17.12.2014	0,0	5,0	0,00	0,00	0,00	0,00	0,00	0,00
5/0130001/02180	Fahrzeugladehalter	17.12.2014	0,0	5,0	0,00	0,00	0,00	0,00	0,00	0,00
5/0130001/02183	Rauchabschluss mobil für Türen	04.02.2019	1,0	5,0	205,68	0,00	0,00	0,00	102,84	102,84
5/0130001/02184	Korbtrage Spencer Shell inkl. Lastgehänge hubschrauberta	21.03.2019	1,0	5,0	273,12	0,00	0,00	0,00	136,56	136,56
5/0130001/02185	Beleuchtungssystem LED RLS2000 inkl. Ladegerät und Fo	25.04.2019	1,0	5,0	543,15	0,00	0,00	0,00	271,58	271,57
5/0130001/02186	RC-Schlauch Totmannbremse Premiumline	03.12.2019	1,5	5,0	897,00	0,00	0,00	0,00	358,80	538,20
5/0130001/02187	Handlampe Wolf R-50L	03.12.2019	5,0	5,0	0,00	0,00	0,00	0,00	0,00	0,00
5/0190003/02549	Kompressoraggregat MEK 851	29.09.2020	7,5	10,0	2.549,17	0,00	0,00	0,00	299,90	2.249,27
5/0290003/02482	Kriechtunnel komplett	09.05.2022	9,0	10,0	0,00	989,42	0,00	0,00	98,94	890,48
5/0350003/02149	Rollcontainer für Geräte	18.12.2018	5,5	10,0	1.661,40	0,00	0,00	0,00	255,60	1.405,80
5/0350003/02173	Rollcontainer für Geräte/Ausstattung	18.08.2017	4,5	10,0	1.623,60	0,00	0,00	0,00	295,20	1.328,40
1311	Investitionszuschüsse von Trägern öffentlichen Rechts				-12.561,67	0,00	0,00	0,00	-6.712,33	-5.849,34
5/0150002/02629	KT Löschfahrzeug MAN TGM 13.250 LFA-W KT	31.12.2013	0,5	10,0	-9.000,00	0,00	0,00	0,00	-6.000,00	-3.000,00
5/0150002/02630	KT Mercedes Sprinter 316 CDI	19.12.2017	4,0	10,0	-3.561,67	0,00	0,00	0,00	-712,33	-2.849,34
163100	Freiwillige Feuerwehr				884.420,28	0,00	0,00	0,00	22.732,15	861.688,13
1021	Grundstücke, Grundstückseinrichtungen und Infrastruktur				41.778,00	0,00	0,00	0,00	1.326,29	40.451,71
3/0040001/02229	Feuerwehrhaus Zubau - Außenanlagen Rasensteine, Pflasi	27.10.2020	30,5	33,0	41.778,00	0,00	0,00	0,00	1.326,29	40.451,71
1022	Gebäude und Bauten				842.642,28	0,00	0,00	0,00	21.405,86	821.236,42
3/0060001/02632	Sektionaltor APU F42	03.11.2020	7,5	10,0	41.552,69	0,00	0,00	0,00	4.888,55	36.664,14
3/0060001/02633	Feuerwehrhaus Zubau	22.10.2020	47,5	50,0	801.089,59	0,00	0,00	0,00	16.517,31	784.572,28

Ansatz MVAG Konto	Bezeichnung	Inbetrieb- nahme	RND	ND	Buchwert 31.12.2021	Zugänge/ + Umbuchungen	Abgänge/ -	Wertaufholung+/ Wertminderung-	Abschreibung	Buchwert 31.12.2022
211000 Volksschulen					563.900,06	0,00	0,00	0,00	0,00	563.900,06
1021	Grundstücke, Grundstückseinrichtungen und Infrastruktur				563.900,06	0,00	0,00	0,00	0,00	563.900,06
1/0020001/02154	Grundstück Nr. 190, KG-Nr. 16101, Bauflächen, Schulweg	08.06.2015			252.300,06	0,00	0,00	0,00	0,00	252.300,06
1/0020001/00053	Grundstück Nr. 190, KG-Nr. 16101, Bauflächen, Schulweg	01.01.1900			111.600,00	0,00	0,00	0,00	0,00	111.600,00
1/0020001/00054	Grundstück Nr. 190, KG-Nr. 16101, Bauflächen, Schulweg	01.01.1900			200.000,00	0,00	0,00	0,00	0,00	200.000,00
240000 Kindergärten					490.725,90	4.268,16	0,00	0,00	18.704,65	476.289,41
1021	Grundstücke, Grundstückseinrichtungen und Infrastruktur				340.200,00	0,00	0,00	0,00	0,00	340.200,00
1/0020001/00100	Grundstück Nr. 429/2, KG-Nr. 16101, Bauflächen, Kurt Stej	01.01.1900			213.800,00	0,00	0,00	0,00	0,00	213.800,00
1/0020001/00098	Grundstück Nr. 429/2, KG-Nr. 16101, Bauflächen, Kurt Stej	01.01.1900			120.400,00	0,00	0,00	0,00	0,00	120.400,00
1/0020001/00099	Grundstück Nr. 429/2, KG-Nr. 16101, Bauflächen, Kurt Stej	01.01.1900			6.000,00	0,00	0,00	0,00	0,00	6.000,00
3/0040001/02227	Gehweg, Eingang	01.01.1982	0,0	33,0	0,00	0,00	0,00	0,00	0,00	0,00
3/0040007/02226	Einfriedungsmauer, Hofmauer	01.01.1982	0,0	33,0	0,00	0,00	0,00	0,00	0,00	0,00
3/0040008/02225	Metallgitterzaun	01.01.1982	0,0	20,0	0,00	0,00	0,00	0,00	0,00	0,00
1022	Gebäude und Bauten				127.327,16	0,00	0,00	0,00	12.732,72	114.594,44
3/0060001/02224	Gebäude Kindergarten	01.01.1982	9,0	50,0	127.327,16	0,00	0,00	0,00	12.732,72	114.594,44
1026	Amts-, Betriebs- und Geschäftsausstattung				23.198,74	4.268,16	0,00	0,00	5.971,93	21.494,97
4/0130002/02408	Defibrillator Lifepak CR2 inkl. Box Rotkreuz	20.03.2019	6,0	10,0	1.779,01	0,00	0,00	0,00	254,14	1.524,87
4/0180003/02048	Laptop HP Pavilion X2 Media Markt	15.03.2017	0,0	4,0	0,00	0,00	0,00	0,00	0,00	0,00
5/0100005/02251	Stuhl Swing gelb Wehrfritz	06.10.2010	0,0	10,0	0,00	0,00	0,00	0,00	0,00	0,00
5/0100005/02252	Tischplatte rechteckig 120x80cm Wehrfritz	18.11.2010	0,0	10,0	0,00	0,00	0,00	0,00	0,00	0,00
5/0100005/02253	Sofa Lara Wehrfritz	01.09.2010	0,0	10,0	0,00	0,00	0,00	0,00	0,00	0,00
5/0100005/02254	Couchtisch Jule Wehrfritz	01.09.2010	0,0	10,0	0,00	0,00	0,00	0,00	0,00	0,00
5/0100005/02262	Tisch Turnsaal	01.01.1900	0,0	10,0	0,00	0,00	0,00	0,00	0,00	0,00
5/0100005/02263	Sessel Turnsaal	01.01.1900	0,0	10,0	0,00	0,00	0,00	0,00	0,00	0,00
5/0100005/02271	Kücheneinrichtung Tischlerei Hahnebacher	07.06.2010	0,0	10,0	0,00	0,00	0,00	0,00	0,00	0,00
5/0100005/02272	Bürodrehstuhl Bene Büro	06.10.2010	0,0	10,0	0,00	0,00	0,00	0,00	0,00	0,00
5/0100005/02273	Besuchersessel Bene Büro	06.10.2010	0,0	10,0	0,00	0,00	0,00	0,00	0,00	0,00
5/0100005/02274	Glasflügeltürschrank Bene Büro	06.10.2010	0,0	10,0	0,00	0,00	0,00	0,00	0,00	0,00
5/0100005/02275	Rollcontainer Bene Büro	06.10.2010	0,0	10,0	0,00	0,00	0,00	0,00	0,00	0,00
5/0100005/02276	Flügeltürschrank Bene Büro	06.10.2010	0,0	10,0	0,00	0,00	0,00	0,00	0,00	0,00
5/0100005/02277	Schreibtisch Bene Büro	06.10.2010	0,0	10,0	0,00	0,00	0,00	0,00	0,00	0,00
5/0100005/02283	Tisch rechteckig 120x80cm Wehrfritz	11.05.2010	0,0	10,0	0,00	0,00	0,00	0,00	0,00	0,00
5/0100005/02284	Tisch trapezförmig 120x60cm Wehrfritz	11.05.2010	0,0	10,0	0,00	0,00	0,00	0,00	0,00	0,00
5/0100005/02289	Bücherkiste groß Wehrfritz	11.05.2010	0,0	10,0	0,00	0,00	0,00	0,00	0,00	0,00
5/0100005/02291	Liegepolsterschrank 8 Fächer Wehrfritz	11.05.2010	0,0	10,0	0,00	0,00	0,00	0,00	0,00	0,00
5/0100005/02292	Liegepolsterschrank 4 Fächer Wehrfritz	11.05.2010	0,0	10,0	0,00	0,00	0,00	0,00	0,00	0,00
5/0100005/02293	Liegepolsterschrank 132,5x6x54 Wehrfritz	11.05.2010	0,0	10,0	0,00	0,00	0,00	0,00	0,00	0,00

Ansatz MVAG Konto	Bezeichnung	Inbetrieb- nahme	RND	ND	Buchwert 31.12.2021	Zugänge/ + Umbuchungen -	Abgänge/	Wertaufholung+/ Wertminderung-	Abschreibung	Buchwert 31.12.2022
5/0100005/02294	Themenwagen m. 4 Rollen Wehrfritz	11.05.2010	0,0	10,0	0,00	0,00	0,00	0,00	0,00	0,00
5/0100005/02295	Servierwagen m. 3 Böden Wehrfritz	11.05.2010	0,0	10,0	0,00	0,00	0,00	0,00	0,00	0,00
5/0100005/02296	Hocker mit Lehne Wehrfritz	11.05.2010	0,0	10,0	0,00	0,00	0,00	0,00	0,00	0,00
5/0100005/02303	Couchtisch Lara Wehrfritz	11.05.2010	0,0	10,0	0,00	0,00	0,00	0,00	0,00	0,00
5/0100005/02304	Polstersessel Lara Wehrfritz	11.05.2010	0,0	10,0	0,00	0,00	0,00	0,00	0,00	0,00
5/0100005/02305	Rollsessel auf die Gruppen verteilt	01.01.1900	0,0	10,0	0,00	0,00	0,00	0,00	0,00	0,00
5/0100005/02306	Stapelstuhl Swing rot Wehrfritz	11.05.2010	0,0	10,0	0,00	0,00	0,00	0,00	0,00	0,00
5/0100005/02307	Tisch quadratisch 80x80cm Wehrfritz	11.05.2010	0,0	10,0	0,00	0,00	0,00	0,00	0,00	0,00
5/0100005/02308	Tisch rechteckig 160x80cm Wehrfritz	11.05.2010	0,0	10,0	0,00	0,00	0,00	0,00	0,00	0,00
5/0100005/02309	Tisch rechteckig 120x80cm Wehrfritz	11.05.2010	0,0	10,0	0,00	0,00	0,00	0,00	0,00	0,00
5/0100005/02310	Sessel Tripp-Trapp mitwachsend Wehrfritz	11.05.2010	0,0	10,0	0,00	0,00	0,00	0,00	0,00	0,00
5/0100005/02311	Schrank move upp 24 ET-Kästen Wehrfritz	11.05.2010	0,0	10,0	0,00	0,00	0,00	0,00	0,00	0,00
5/0100005/02312	Schiebetürenschränk move upp 93x79 Wehrfritz	11.05.2010	0,0	10,0	0,00	0,00	0,00	0,00	0,00	0,00
5/0100005/02313	Schiebetürenschränk move upp 125x130 Wehrfritz	11.05.2010	0,0	10,0	0,00	0,00	0,00	0,00	0,00	0,00
5/0100005/02314	Materialkasten 29x15x35 Wehrfritz	11.05.2010	0,0	10,0	0,00	0,00	0,00	0,00	0,00	0,00
5/0100005/02315	Materialkasten 18x15x35 Wehrfritz	11.05.2010	0,0	10,0	0,00	0,00	0,00	0,00	0,00	0,00
5/0100005/02316	Drehtürenschränk move upp 93x79 Wehrfritz	11.05.2010	0,0	10,0	0,00	0,00	0,00	0,00	0,00	0,00
5/0100005/02317	Regalschränk move upp 93x79 Wehrfritz	11.05.2010	0,0	10,0	0,00	0,00	0,00	0,00	0,00	0,00
5/0100005/02318	Regalschränk mit Rollen move upp Wehrfritz	11.05.2010	0,0	10,0	0,00	0,00	0,00	0,00	0,00	0,00
5/0100005/02319	Schreibtisch Container Alena Wehrfritz	11.05.2010	0,0	10,0	0,00	0,00	0,00	0,00	0,00	0,00
5/0100005/02320	Kreativwagen H67 Wehrfritz	11.05.2010	0,0	10,0	0,00	0,00	0,00	0,00	0,00	0,00
5/0100005/02321	Basisschränk move upp Wehrfritz	11.05.2010	0,0	10,0	0,00	0,00	0,00	0,00	0,00	0,00
5/0100005/02322	Rollwagen Wehrfritz	11.05.2010	0,0	10,0	0,00	0,00	0,00	0,00	0,00	0,00
5/0100005/02323	Materialkasten Wehrfritz	11.05.2010	0,0	10,0	0,00	0,00	0,00	0,00	0,00	0,00
5/0100005/02330	Kleiderständler Bene	06.10.2010	0,0	10,0	0,00	0,00	0,00	0,00	0,00	0,00
5/0100005/02334	Hängesessel IKEA	01.01.1900	0,0	10,0	0,00	0,00	0,00	0,00	0,00	0,00
5/0100005/02337	Holzstuhl klein	01.01.1900	0,0	10,0	0,00	0,00	0,00	0,00	0,00	0,00
5/0100005/02338	Holzstuhl mit Lehne	01.01.1900	0,0	10,0	0,00	0,00	0,00	0,00	0,00	0,00
5/0100005/02339	Holzocker	01.01.1900	0,0	10,0	0,00	0,00	0,00	0,00	0,00	0,00
5/0100005/02340	Eck-Garderobe	01.01.1900	0,0	10,0	0,00	0,00	0,00	0,00	0,00	0,00
5/0100005/02341	Garderobe doppelseitig	01.01.1900	0,0	10,0	0,00	0,00	0,00	0,00	0,00	0,00
5/0100005/02342	Tisch quadratisch 80x80x55	01.01.1900	0,0	10,0	0,00	0,00	0,00	0,00	0,00	0,00
5/0100005/02343	Garderobe ALT	01.01.1900	0,0	10,0	0,00	0,00	0,00	0,00	0,00	0,00
5/0100005/02344	Garderobe einseitig	01.01.1900	0,0	10,0	0,00	0,00	0,00	0,00	0,00	0,00
5/0100005/02346	Tisch rechteckig 120x80x55 Gruppe 3	01.01.1900	0,0	10,0	0,00	0,00	0,00	0,00	0,00	0,00
5/0100005/02347	Tisch rechteckig 130x80x70 Gruppe 3	01.01.1900	0,0	10,0	0,00	0,00	0,00	0,00	0,00	0,00
5/0100005/02348	Tisch rechteckig 160x100x60 Gruppe 3	01.01.1900	0,0	10,0	0,00	0,00	0,00	0,00	0,00	0,00
5/0100005/02349	Tischzeile Gruppe 3	01.01.1900	0,0	10,0	0,00	0,00	0,00	0,00	0,00	0,00
5/0100005/02350	Eigentumskasten Gruppe 3	01.01.1900	0,0	10,0	0,00	0,00	0,00	0,00	0,00	0,00

Ansatz MVAG Konto	Bezeichnung	Inbetrieb- nahme	RND	ND	Buchwert 31.12.2021	Zugänge/ + Umbuchungen -	Abgänge/	Wertaufholung+/ Wertminderung-	Abschreibung	Buchwert 31.12.2022
5/0100005/02351	Kasten mit Regalboden klein Gruppe 3	01.01.1900	0,0	10,0	0,00	0,00	0,00	0,00	0,00	0,00
5/0100005/02352	Kasten mit Regalboden groß Gruppe 3	01.01.1900	0,0	10,0	0,00	0,00	0,00	0,00	0,00	0,00
5/0100005/02353	Holzkasten mit 4 Fächer Gruppe 3	01.01.1900	0,0	10,0	0,00	0,00	0,00	0,00	0,00	0,00
5/0100005/02354	Kasten mit ausziehbaren Laden Gruppe 3	01.01.1900	0,0	10,0	0,00	0,00	0,00	0,00	0,00	0,00
5/0100005/02355	Viertelkreis-Holzkasten Gruppe 3	01.01.1900	0,0	10,0	0,00	0,00	0,00	0,00	0,00	0,00
5/0100005/02356	Regal groß für Abstellraum Gruppe 3	01.01.1900	0,0	10,0	0,00	0,00	0,00	0,00	0,00	0,00
5/0100005/02357	Kasten mit ausfahrbaren Laden inkl. Regalböden Gruppe 2	01.01.1900	0,0	10,0	0,00	0,00	0,00	0,00	0,00	0,00
5/0100005/02358	Drehtürschrank mit Regalböden Gruppe 2	01.01.1900	0,0	10,0	0,00	0,00	0,00	0,00	0,00	0,00
5/0100005/02359	Eigentumskasten groß Gruppe 2	01.01.1900	0,0	10,0	0,00	0,00	0,00	0,00	0,00	0,00
5/0100005/02360	Kasten groß, 3 Fächer Gruppe 2	01.01.1900	0,0	10,0	0,00	0,00	0,00	0,00	0,00	0,00
5/0100005/02361	Kasten klein, 3 Fächer Gruppe 2	01.01.1900	0,0	10,0	0,00	0,00	0,00	0,00	0,00	0,00
5/0100005/02362	Aktenschrank für Mappen Flur zwischen Gruppe 2+3	01.01.1900	0,0	10,0	0,00	0,00	0,00	0,00	0,00	0,00
5/0100005/02363	Kasten mit 5 Fächern Gruppe 2	01.01.1900	0,0	10,0	0,00	0,00	0,00	0,00	0,00	0,00
5/0100005/02364	Eck-Tischzeile Gruppe 2	01.01.1900	0,0	10,0	0,00	0,00	0,00	0,00	0,00	0,00
5/0110002/02249	Teppich-Mellon 160cm DM	04.04.2019	0,0	10,0	0,00	0,00	0,00	0,00	0,00	0,00
5/0110002/02281	Pinnwand kork	01.01.1900	0,0	10,0	0,00	0,00	0,00	0,00	0,00	0,00
5/0110002/02324	Bau- und Spielteppich Wehrfritz	11.05.2010	0,0	10,0	0,00	0,00	0,00	0,00	0,00	0,00
5/0110002/02326	Fußabstreifer Scheybal	07.04.2010	0,0	10,0	0,00	0,00	0,00	0,00	0,00	0,00
5/0110002/02443	Whiteboard Premium 100 x 200	29.07.2019	0,0	10,0	0,00	0,00	0,00	0,00	0,00	0,00
5/0120001/00001	Warmwasserboiler 100l	11.08.2022	14,5	15,0	0,00	4.268,16	0,00	0,00	142,27	4.125,89
5/0180001/02236	Zeiterfassungsterminal k5	23.01.2017	1,0	7,0	319,57	0,00	0,00	0,00	159,79	159,78
5/0180001/02238	Server Terra	29.11.2017	1,5	7,0	666,07	0,00	0,00	0,00	266,43	399,64
5/0180001/02245	Alarmanlage NEU	29.04.2019	3,0	7,0	6.109,46	0,00	0,00	0,00	1.527,37	4.582,09
5/0180001/02247	Gegensprechanlage Schrack/Comelit	08.08.2019	3,5	7,0	2.411,33	0,00	0,00	0,00	535,85	1.875,48
5/0180003/02230	Kopierer MX 2610N Sharp	06.04.2017	0,0	4,0	0,00	0,00	0,00	0,00	0,00	0,00
5/0180003/02231	Rechner HP Pro Desk 405 G2	29.05.2015	0,0	4,0	0,00	0,00	0,00	0,00	0,00	0,00
5/0180003/02243	Canon PowerShot G5 X EU23	27.02.2019	0,0	4,0	141,87	0,00	0,00	0,00	141,87	0,00
5/0180003/02250	Infoscreen 65" PN-HB651	25.08.2019	0,5	4,0	1.698,75	0,00	0,00	0,00	1.132,50	566,25
5/0180003/02266	CD-Player Turnsaal	01.01.1900	0,0	4,0	0,00	0,00	0,00	0,00	0,00	0,00
5/0180003/02278	Telefon SNOM Büro	03.05.2017	0,0	4,0	0,00	0,00	0,00	0,00	0,00	0,00
5/0180003/02279	Schnurlostelefon Panasonic KX-TGP600CE Gruppe 1	03.05.2017	0,0	4,0	0,00	0,00	0,00	0,00	0,00	0,00
5/0180003/02280	Schnurlostelefon Panasonic KX-TGA60CEB Gruppe 1	03.05.2017	0,0	4,0	0,00	0,00	0,00	0,00	0,00	0,00
5/0180003/02328	Rechner HP Compaq 6200 pro Microtower	01.01.1900	0,0	4,0	0,00	0,00	0,00	0,00	0,00	0,00
5/0180003/02442	Laminiergerät bis A3 Format	21.08.2019	0,0	4,0	0,00	0,00	0,00	0,00	0,00	0,00
5/0180003/02443	HP PC ProDesk 600 GS MT	20.12.2019	0,5	4,0	476,25	0,00	0,00	0,00	317,50	158,75
5/0180003/02444	HP TFT 23,8 Zoll VH240a	20.12.2019	4,0	4,0	0,00	0,00	0,00	0,00	0,00	0,00
5/0290003/02232	Rollenrutschbahn 250x60cm	28.04.2016	3,0	10,0	210,38	0,00	0,00	0,00	52,60	157,78
5/0290003/02233	Hanfseil 250cm lang	28.04.2016	0,0	10,0	0,00	0,00	0,00	0,00	0,00	0,00
5/0290003/02234	Turnringe 20cm	28.04.2016	0,0	10,0	0,00	0,00	0,00	0,00	0,00	0,00

Ansatz MVAG Konto	Bezeichnung	Inbetrieb- nahme	RND	ND	Buchwert 31.12.2021	Zugänge/ + Umbuchungen -	Abgänge/	Wertaufholung+/ Wertminderung-	Abschreibung	Buchwert 31.12.2022
5/0290003/02235	Trapezstange 75cm breit	28.04.2016	0,0	10,0	0,00	0,00	0,00	0,00	0,00	0,00
5/0290003/02239	Baumstumpfhaus inkl. Hängebrücke	21.09.2018	5,5	10,0	5.230,10	0,00	0,00	0,00	804,63	4.425,47
5/0290003/02241	Kindergartenküche Spielmöbel	17.07.2018	5,5	10,0	369,46	0,00	0,00	0,00	56,84	312,62
5/0290003/02242	Kugelbahnsystem Starter-Set	12.09.2018	5,5	10,0	324,99	0,00	0,00	0,00	50,00	274,99
5/0290003/02244	Ballbad Tarma 245x245	12.03.2019	6,0	10,0	576,91	0,00	0,00	0,00	82,42	494,49
5/0290003/02255	Fallschutzmatte blau 200x100x6cm Wehrfritz	23.11.2010	0,0	10,0	0,00	0,00	0,00	0,00	0,00	0,00
5/0290003/02256	Fallschutzmatte blau 200x40x6cm Wehrfritz	23.11.2010	0,0	10,0	0,00	0,00	0,00	0,00	0,00	0,00
5/0290003/02257	Langbank Atmos, Turnsaal	01.01.1900	0,0	10,0	0,00	0,00	0,00	0,00	0,00	0,00
5/0290003/02258	Rutsche Eibe Turngerät, Turnsaal	01.01.1900	0,0	10,0	0,00	0,00	0,00	0,00	0,00	0,00
5/0290003/02259	Leiter Turnsaal	01.01.1900	0,0	10,0	0,00	0,00	0,00	0,00	0,00	0,00
5/0290003/02260	Sprungkasten Sport Thieme, Turnsaal	01.01.1900	0,0	10,0	0,00	0,00	0,00	0,00	0,00	0,00
5/0290003/02261	Materialkasten Turnsaal	01.01.1900	0,0	10,0	0,00	0,00	0,00	0,00	0,00	0,00
5/0290003/02264	Laufband Turnsaal	01.01.1900	0,0	10,0	0,00	0,00	0,00	0,00	0,00	0,00
5/0290003/02265	Fitnessgerät Turnsaal	01.01.1900	0,0	10,0	0,00	0,00	0,00	0,00	0,00	0,00
5/0290003/02267	Sprossenwand Basic m. 6 Sprossen Bewegungsraum, Alpe	24.11.2010	0,0	10,0	0,00	0,00	0,00	0,00	0,00	0,00
5/0290003/02268	Sprossenwand Basic m. 15 Sprossen Bewegungsraum, Alpe	24.11.2010	0,0	10,0	0,00	0,00	0,00	0,00	0,00	0,00
5/0290003/02269	Turnmatte mit 2 Trageschlaufen Bewegungsraum, Alpenkir	24.11.2010	0,0	10,0	0,00	0,00	0,00	0,00	0,00	0,00
5/0290003/02270	Mattensatz Basic Bewegungsraum, Alpenkind	24.11.2010	0,0	10,0	0,00	0,00	0,00	0,00	0,00	0,00
5/0290003/02282	Spielgeräte Fritz Friedrich	07.06.2010	0,0	10,0	0,00	0,00	0,00	0,00	0,00	0,00
5/0290003/02285	Spiel-Waschmaschine Jule Wehrfritz	11.05.2010	0,0	10,0	0,00	0,00	0,00	0,00	0,00	0,00
5/0290003/02286	Spiel-Koch- und Backherd Jule Wehrfritz	11.05.2010	0,0	10,0	0,00	0,00	0,00	0,00	0,00	0,00
5/0290003/02287	Spiel-Kleiderschrank Jule Wehrfritz	11.05.2010	0,0	10,0	0,00	0,00	0,00	0,00	0,00	0,00
5/0290003/02288	Spiel-Anrichte Jule Wehrfritz	11.05.2010	0,0	10,0	0,00	0,00	0,00	0,00	0,00	0,00
5/0290003/02290	Kinderküche mehrteilig Wehrfritz	11.05.2010	0,0	10,0	0,00	0,00	0,00	0,00	0,00	0,00
5/0290003/02297	Kinderküche mehrteilig Birke	11.05.2010	0,0	10,0	0,00	0,00	0,00	0,00	0,00	0,00
5/0290003/02298	Spiel-Waschmaschine Lara Wehrfritz	11.05.2010	0,0	10,0	0,00	0,00	0,00	0,00	0,00	0,00
5/0290003/02299	Spiel-Koch- und Backherd Lara Wehrfritz	11.05.2010	0,0	10,0	0,00	0,00	0,00	0,00	0,00	0,00
5/0290003/02300	Spiel-Kleiderschrank Lara Wehrfritz	11.05.2010	0,0	10,0	0,00	0,00	0,00	0,00	0,00	0,00
5/0290003/02301	Spiel-Anrichte Lara Wehrfritz	11.05.2010	0,0	10,0	0,00	0,00	0,00	0,00	0,00	0,00
5/0290003/02302	Spiel-Spüle mit Geschirrspüler Lara Wehrfritz	11.05.2010	0,0	10,0	0,00	0,00	0,00	0,00	0,00	0,00
5/0290003/02325	Spieltrapez niedrig Wehrfritz	11.05.2010	0,0	10,0	0,00	0,00	0,00	0,00	0,00	0,00
5/0290003/02333	Sandkiste	01.01.1900	0,0	10,0	0,00	0,00	0,00	0,00	0,00	0,00
5/0290003/02335	Puppenspielhaus	01.01.1900	0,0	10,0	0,00	0,00	0,00	0,00	0,00	0,00
5/0290003/02336	Spielteppich Straße JAKO-O	01.01.1900	0,0	10,0	0,00	0,00	0,00	0,00	0,00	0,00
5/0340002/02229	Waschmaschine Media Markt	11.06.2013	0,0	10,0	41,58	0,00	0,00	0,00	41,58	0,00
5/0340002/02246	Geschirrspüler PG8059U Miele	24.05.2019	6,0	10,0	2.843,01	0,00	0,00	0,00	406,14	2.436,87
5/0340002/02331	Dampfreiniger Eco Pro 3000	01.01.1900	0,0	10,0	0,00	0,00	0,00	0,00	0,00	0,00
5/0340002/02332	Bügelset Bügeltisch samt Bügeleisen	01.01.1900	0,0	10,0	0,00	0,00	0,00	0,00	0,00	0,00

Ansatz MVAG Konto	Bezeichnung	Inbetrieb- nahme	RND	ND	Buchwert 31.12.2021	Zugänge/ + Umbuchungen -	Abgänge/	Wertaufholung+/ Wertminderung-	Abschreibung	Buchwert 31.12.2022
5/0340002/02390	Staubsauger T12/1	14.09.2019	0,0	10,0	0,00	0,00	0,00	0,00	0,00	0,00
240100	Tagesbetreuungseinrichtung				319.262,99	26.730,51	0,00	0,00	11.747,37	334.246,13
1021	Grundstücke, Grundstückseinrichtungen und Infrastruktur				37.826,87	2.123,43	0,00	0,00	2.502,13	37.448,17
3/0040008/02584	Stahlgitterzaun grün mit Punktfundamenten Kinderkrippe	07.10.2021	18,5	20,0	8.764,83	2.123,43	0,00	0,00	558,37	10.329,89
3/0070003/02224	Außenanlage Tagesbetreuungsstätte	07.09.2021	31,5	33,0	14.973,11	0,00	0,00	0,00	460,71	14.512,40
3/0290003/00001	Spielgeräte Tagesbetreuungsstätte	07.09.2021	8,5	10,0	14.088,93	0,00	0,00	0,00	1.483,05	12.605,88
1022	Gebäude und Bauten				253.514,53	24.607,08	0,00	0,00	5.562,43	272.559,18
3/0060001/02636	Tagesbetreuungsstätte	01.01.2022	49,0	50,0	253.514,53	24.607,08	0,00	0,00	5.562,43	272.559,18
1026	Amts-, Betriebs- und Geschäftsausstattung				27.921,59	0,00	0,00	0,00	3.682,81	24.238,78
4/0180001/02123	Alarmanlage mit eingebautem GSM/GPRS	20.10.2021	5,5	7,0	2.031,43	0,00	0,00	0,00	312,53	1.718,90
5/0100005/02428	Möbel für Kinderkrippe	22.09.2021	8,5	10,0	16.288,93	0,00	0,00	0,00	1.714,62	14.574,31
5/0100005/02429	EURO-Stuhl, 31 cm, schmiderer & Schendl	22.09.2021	10,0	10,0	0,00	0,00	0,00	0,00	0,00	0,00
5/0100005/02430	Tische quadratisch 80x80cm, 53cm	22.09.2021	10,0	10,0	0,00	0,00	0,00	0,00	0,00	0,00
5/0100005/02431	Materialschrank mit Türen, Schmiderer & Schendl	22.09.2021	10,0	10,0	0,00	0,00	0,00	0,00	0,00	0,00
5/0100005/02432	Tische rechteckig 120x80cm, 53cm hoch	22.09.2021	10,0	10,0	0,00	0,00	0,00	0,00	0,00	0,00
5/0100005/02433	Tripp-Trapp Stühle	22.09.2021	10,0	10,0	0,00	0,00	0,00	0,00	0,00	0,00
5/0100005/02434	Materialschrank offen, Schmiderer & Schendl	23.09.2021	10,0	10,0	0,00	0,00	0,00	0,00	0,00	0,00
5/0100005/02435	Hochschrank mit Türen, Schmiderer & Schendl	23.09.2021	10,0	10,0	0,00	0,00	0,00	0,00	0,00	0,00
5/0100005/02436	Eigentumsladenschrank 20, Schmiderer & Schendl	23.09.2021	8,5	10,0	400,13	0,00	0,00	0,00	42,12	358,01
5/0100005/02437	Eigentumsladenschrank 15, Schmiderer & Schendl	23.09.2021	10,0	10,0	0,00	0,00	0,00	0,00	0,00	0,00
5/0100005/02438	Künstler-Lotte, Schrank, Schmiderer & Schendl	23.09.2021	10,0	10,0	0,00	0,00	0,00	0,00	0,00	0,00
5/0100005/02439	Materialkasten mittel, Schmiderer & Schendl	23.09.2021	10,0	10,0	0,00	0,00	0,00	0,00	0,00	0,00
5/0100005/02440	Liegematratzen, Schmiderer & Schendl	23.09.2021	10,0	10,0	0,00	0,00	0,00	0,00	0,00	0,00
5/0100005/02441	Liegematratzenschrank	23.09.2021	10,0	10,0	0,00	0,00	0,00	0,00	0,00	0,00
5/0100005/02442	Sofa, Schmiderer & Schendl	23.09.2021	10,0	10,0	0,00	0,00	0,00	0,00	0,00	0,00
5/0100005/02443	Polsterhocker Quadrat KiGa rot, Schmiderer & Schendl	23.09.2021	10,0	10,0	0,00	0,00	0,00	0,00	0,00	0,00
5/0100005/02444	Wickelaufgabe breit, Schmiderer & Schendl	23.09.2021	10,0	10,0	0,00	0,00	0,00	0,00	0,00	0,00
5/0100005/02445	EURO Stuhl, 26 cm, Schmiderer & Schendl	23.09.2021	10,0	10,0	0,00	0,00	0,00	0,00	0,00	0,00
5/0100005/02446	EURO Stuhl 46 cm, Schmiderer & Schendl	23.09.2021	10,0	10,0	0,00	0,00	0,00	0,00	0,00	0,00
5/0100005/02448	Tische quadratisch 80x80cm, 46cm	25.01.2022	10,0	10,0	0,00	0,00	0,00	0,00	0,00	0,00
5/0100005/02449	Tische rechteckig 120x80cm 46cm hoch	25.01.2022	10,0	10,0	0,00	0,00	0,00	0,00	0,00	0,00
5/0100005/02450	Papier-Lagerschrank offen mit 10 Fachböden	25.01.2022	10,0	10,0	0,00	0,00	0,00	0,00	0,00	0,00
5/0180001/02248	Zeiterfassungsterminal CT960	06.08.2021	5,5	7,0	1.301,49	0,00	0,00	0,00	200,23	1.101,26
5/0180003/02447	Laptop HP ProBook 450 G8	22.09.2021	2,5	4,0	1.784,34	0,00	0,00	0,00	509,81	1.274,53
5/0180003/02448	SHARP MXC303WEU, NEO2 IT RSPF SEE/SEIS	22.09.2021	2,5	4,0	1.439,61	0,00	0,00	0,00	411,32	1.028,29
5/0260001/00001	Klimaanlage Windfree Comfort NASA Set 5,0kW	22.09.2021	8,5	10,0	3.987,70	0,00	0,00	0,00	419,76	3.567,94

Ansatz	MVAG	Bezeichnung	Inbetrieb-	RND	ND	Buchwert	Zugänge/	Abgänge/	Wertaufholung+/	Abschreibung	Buchwert
Konto	Konto		nahme			31.12.2021	+ Umbuchungen -	-	Wertminderung-		31.12.2022
	5/0340002/02395	Waschmaschine Miele WWD120 WPS 8kg W1 Frontlader I	01.10.2021	8,5	10,0	687,96	0,00	0,00	0,00	72,42	615,54
262000	SC Achau					97.803,09	40.617,62	0,00	0,00	8.959,75	129.460,96
	1021	Grundstücke, Grundstückseinrichtungen und Infrastruktur				30.586,41	0,00	0,00	0,00	2.111,33	28.475,08
	3/0040001/02193	Gehwege, Plätze	01.01.1984	0,0	33,0	0,00	0,00	0,00	0,00	0,00	0,00
	3/0040001/02196	Parkplatz	01.07.2003	13,5	33,0	29.805,98	0,00	0,00	0,00	2.055,58	27.750,40
	3/0040007/02192	Betonmauer	01.01.1984	0,0	33,0	0,00	0,00	0,00	0,00	0,00	0,00
	3/0040008/02190	Metallzaun	01.01.1984	0,0	20,0	0,00	0,00	0,00	0,00	0,00	0,00
	3/0040009/02191	Holzzaun	01.01.1984	0,0	10,0	0,00	0,00	0,00	0,00	0,00	0,00
	3/0040010/02194	Ersatzbänke 2 Stk.	01.01.1984	0,0	10,0	0,00	0,00	0,00	0,00	0,00	0,00
	3/0350004/02201	Beleuchtung Fußballplatz Außenbereich	12.02.2003	0,0	10,0	0,00	0,00	0,00	0,00	0,00	0,00
	3/0460001/02195	Wasserbunker	01.01.1984	0,0	33,0	0,00	0,00	0,00	0,00	0,00	0,00
	3/0460001/02210	Brunnen	09.04.2003	13,0	33,0	780,43	0,00	0,00	0,00	55,75	724,68
	1022	Gebäude und Bauten				72.872,02	40.617,62	0,00	0,00	6.478,85	107.010,79
	3/0060001/02189	Gebäude Fußballplatz	01.01.1984	11,0	50,0	72.872,02	0,00	0,00	0,00	6.072,67	66.799,35
	3/0060001/02635	Container	20.09.2022	49,5	50,0	0,00	40.617,62	0,00	0,00	406,18	40.211,44
	3/0140001/02200	Erneuerung Sanitäre Anlagen	04.04.2011	0,0	10,0	0,00	0,00	0,00	0,00	0,00	0,00
	1025	Technische Anlagen, Fahrzeuge und Maschinen				7.827,60	0,00	0,00	0,00	1.423,20	6.404,40
	5/0150002/02208	Rasentraktor Kubota G21 E LD Esch-Technik	18.07.2017	4,5	10,0	7.827,60	0,00	0,00	0,00	1.423,20	6.404,40
	1026	Amts-, Betriebs- und Geschäftsausstattung				345,63	0,00	0,00	0,00	98,75	246,88
	5/0100005/02205	Pergola	05.05.2003	0,0	10,0	0,00	0,00	0,00	0,00	0,00	0,00
	5/0100005/02206	Sitzgruppe Firma Müller	22.04.2003	0,0	10,0	0,00	0,00	0,00	0,00	0,00	0,00
	5/0290001/02199	Nassmarkierwagen IGO Linemark Mini	05.09.2017	2,5	8,0	345,63	0,00	0,00	0,00	98,75	246,88
	5/0290003/02204	Nestschaukel	29.04.2003	0,0	10,0	0,00	0,00	0,00	0,00	0,00	0,00
	1311	Investitionszuschüsse von Trägern öffentlichen Rechts				-13.828,57	0,00	0,00	0,00	-1.152,38	-12.676,19
	3/0060001/02631	KT Gebäude Fußballplatz	31.12.2002	11,0	50,0	-13.828,57	0,00	0,00	0,00	-1.152,38	-12.676,19
262100	Sportcenter					34.416,66	0,00	0,00	0,00	1.860,36	32.556,30
	1021	Grundstücke, Grundstückseinrichtungen und Infrastruktur				34.416,66	0,00	0,00	0,00	1.860,36	32.556,30
	3/0040008/02583	Zaunanlage für Sportplatz	21.10.2020	17,5	20,0	34.416,66	0,00	0,00	0,00	1.860,36	32.556,30
265000	Tennisplätze					36.944,20	0,00	0,00	0,00	3.494,00	33.450,20
	1021	Grundstücke, Grundstückseinrichtungen und Infrastruktur				36.944,20	0,00	0,00	0,00	3.494,00	33.450,20
	3/0040001/02212	Terrasse, Wege	01.01.1994	4,0	33,0	3.028,36	0,00	0,00	0,00	605,67	2.422,69
	3/0040008/02203	Schutzzaun moosgrün	05.12.2018	15,5	20,0	2.310,00	0,00	0,00	0,00	140,00	2.170,00
	3/0040014/02207	Belagerneuerung Tennisplatz	14.08.2018	10,5	15,0	31.605,84	0,00	0,00	0,00	2.748,33	28.857,51

Ansatz MVAG Konto	Bezeichnung	Inbetrieb- nahme	RND	ND	Buchwert 31.12.2021	Zugänge/ + Umbuchungen -	Abgänge/ -	Wertaufholung+/ Wertminderung-	Abschreibung	Buchwert 31.12.2022
362000	Denkmalpflege				19.100,00	0,00	0,00	0,00	0,00	19.100,00
1021	Grundstücke, Grundstückseinrichtungen und Infrastruktur				19.100,00	0,00	0,00	0,00	0,00	19.100,00
1/0010001/00051	Grundstück Nr. 180/2, KG-Nr. 16101, Sonstige Freizeitfläch	01.01.1900			19.100,00	0,00	0,00	0,00	0,00	19.100,00
363000	Altstadtsanierung und Ortsbildpflege				26.224,16	0,00	0,00	0,00	11.325,29	14.898,87
1021	Grundstücke, Grundstückseinrichtungen und Infrastruktur				585,00	0,00	0,00	0,00	78,00	507,00
3/0110002/02584	Bewässerungsanlage vor Kirche	31.07.2019	6,5	10,0	585,00	0,00	0,00	0,00	78,00	507,00
1024	Sonderanlagen				908,28	0,00	0,00	0,00	139,74	768,54
4/0290002/00001	Fahnenmast Prestige FA-9 6m inkl. Bodenhalterung	03.12.2019	5,5	9,0	908,28	0,00	0,00	0,00	139,74	768,54
1026	Amts-, Betriebs- und Geschäftsausstattung				24.730,88	0,00	0,00	0,00	11.107,55	13.623,33
4/0110002/02422	Schaukasten Ikaria Pensionisten	14.07.2015	2,5	10,0	733,55	0,00	0,00	0,00	209,59	523,96
4/0110002/02423	Schaukasten bei KStPI	06.08.2014	1,5	10,0	708,00	0,00	0,00	0,00	283,20	424,80
4/0110002/02469	Schaukasten bei ÖBB 3 Stk.	06.03.2020	7,0	10,0	1.644,91	0,00	0,00	0,00	205,61	1.439,30
4/0410001/02417	Weihnachtsbeleuchtung 2018	31.12.2018	0,5	5,0	4.579,55	0,00	0,00	0,00	3.053,03	1.526,52
4/0410001/02418	Weihnachtsbeleuchtung 2017	19.12.2017	0,0	5,0	2.520,75	0,00	0,00	0,00	2.520,75	0,00
4/0410001/02420	Weihnachtsbeleuchtung 2016	16.11.2016	0,0	5,0	0,00	0,00	0,00	0,00	0,00	0,00
4/0410001/02421	Adventhütte	31.12.2018	0,5	5,0	4.320,00	0,00	0,00	0,00	2.880,00	1.440,00
4/0410001/02424	Pflanzpyramide mit 5 Ebenen	29.05.2018	0,0	5,0	431,60	0,00	0,00	0,00	431,60	0,00
4/0410001/02425	Stahlrahmen für Werbebanner	24.04.2018	0,0	5,0	187,20	0,00	0,00	0,00	187,20	0,00
5/0040010/02585	Parkbank groß im historischem Stil	07.03.2019	6,0	10,0	5.864,92	0,00	0,00	0,00	837,85	5.027,07
5/0040010/02586	Sitzflächen ausgetauscht	05.07.2019	6,5	10,0	3.740,40	0,00	0,00	0,00	498,72	3.241,68
5/0100005/02427	Holzgarnitur Picknick 180x165cm	18.09.2020	10,0	10,0	0,00	0,00	0,00	0,00	0,00	0,00
363100	Ortszentrum				27.659,79	0,00	0,00	0,00	2.605,88	25.053,91
1021	Grundstücke, Grundstückseinrichtungen und Infrastruktur				27.659,79	0,00	0,00	0,00	2.605,88	25.053,91
2/0350004/02604	Außenbeleuchtung Kirche	02.01.2020	7,0	10,0	9.995,62	0,00	0,00	0,00	1.249,45	8.746,17
3/0270002/02611	E-Ladestation Carsharing	01.07.2020	12,5	15,0	16.854,54	0,00	0,00	0,00	1.248,48	15.606,06
3/0350004/02202	Beleuchtung Sitzbänke Kirchenallee	03.12.2019	6,5	10,0	809,63	0,00	0,00	0,00	107,95	701,68
363200	Ortsbildgestaltung				17.594,56	0,00	0,00	0,00	1.060,32	16.534,24
1021	Grundstücke, Grundstückseinrichtungen und Infrastruktur				15.050,13	0,00	0,00	0,00	760,98	14.289,15
3/0040008/02582	Handwerkszaun "Alt Wien"	09.09.2020	17,5	20,0	10.481,73	0,00	0,00	0,00	566,58	9.915,15
3/0040011/00001	Böschungsmauer Mühlgasse	03.07.2020	22,5	25,0	4.568,40	0,00	0,00	0,00	194,40	4.374,00
1026	Amts-, Betriebs- und Geschäftsausstattung				2.544,43	0,00	0,00	0,00	299,34	2.245,09
5/0040010/02587	Jugendbank mehrsitzig 44/00/5010 Fichte/Kiefer, Linsbauer	12.08.2020	7,5	10,0	1.172,53	0,00	0,00	0,00	137,94	1.034,59
5/0100005/02426	Sitzgruppe aus recyceltem Kunststoff	03.07.2020	7,5	10,0	1.371,90	0,00	0,00	0,00	161,40	1.210,50

Ansatz MVAG Konto	Bezeichnung	Inbetrieb- nahme	RND	ND	Buchwert 31.12.2021	Zugänge/ + Umbuchungen -	Abgänge/ -	Wertaufholung+/ Wertminderung-	Abschreibung	Buchwert 31.12.2022
439100 Jugendzentrum					88.621,53	0,00	0,00	0,00	1.913,91	86.707,62
1022	Gebäude und Bauten				87.460,53	0,00	0,00	0,00	1.784,91	85.675,62
3/0080001/02481	Jugendzentrum Neubau	01.01.2021	48,0	50,0	87.460,53	0,00	0,00	0,00	1.784,91	85.675,62
1026	Amts-, Betriebs- und Geschäftsausstattung				1.161,00	0,00	0,00	0,00	129,00	1.032,00
5/0340002/02394	Küche Xora lichtgrau Jugendtreff	20.05.2021	8,0	10,0	1.161,00	0,00	0,00	0,00	129,00	1.032,00
530000 Rettungsdienste					2.601,30	0,00	0,00	0,00	273,82	2.327,48
1026	Amts-, Betriebs- und Geschäftsausstattung				2.601,30	0,00	0,00	0,00	273,82	2.327,48
4/0130002/02409	Defibrillator LIFEPAK CR2	20.10.2021	8,5	10,0	2.601,30	0,00	0,00	0,00	273,82	2.327,48
612000 Gemeindestraßen					2.953.227,21	190.629,91	0,00	0,00	146.078,07	2.997.779,05
1021	Grundstücke, Grundstückseinrichtungen und Infrastruktur				3.004.400,45	190.629,91	0,00	0,00	141.723,98	3.053.306,38
2/0040001/01875	Geh- und Radweg, innerorts Fläche 293,50 m², Oberfläche	01.01.2006	15,8	33,0	5.976,72	0,00	0,00	0,00	355,76	5.620,96
2/0040001/01876	An der Bundesstraße / An der Bundesstraße / Geh- und Ra	01.01.2013	22,4	33,0	480,75	0,00	0,00	0,00	20,54	460,21
2/0040001/01877	Laxenburger Straße / Fahrbahn Fläche 1.615,44 m², Oberfl	01.01.2006	15,8	33,0	41.120,28	0,00	0,00	0,00	2.447,64	38.672,64
2/0040001/01878	Laxenburger Straße / Geh- und Radweg Fläche 519,88 m², 01.01.2006	01.01.2006	15,8	33,0	10.586,64	0,00	0,00	0,00	630,16	9.956,48
2/0040001/01879	Lanzendorfer Straße / Lanzendorfer Straße / Geh- und Rad	01.01.2006	15,8	33,0	6.175,77	0,00	0,00	0,00	367,61	5.808,16
2/0040001/01880	Lanzendorfer Straße / Lanzendorfer Straße / Geh- und Rad	01.01.2013	22,4	33,0	5.365,41	0,00	0,00	0,00	229,29	5.136,12
2/0040001/01881	Hauptstraße / Hauptstraße / Geh- und Radweg Fläche 1.74	01.01.2006	15,8	33,0	35.441,79	0,00	0,00	0,00	2.109,63	33.332,16
2/0040001/01882	Hauptstraße / Hauptstraße / Geh- und Radweg Fläche 868,	01.01.2000	9,2	33,0	10.737,01	0,00	0,00	0,00	1.052,65	9.684,36
2/0040001/01883	Hauptstraße / Hauptstraße / Parkstreifen Fläche 280,70 m²	01.01.2006	15,8	33,0	5.716,08	0,00	0,00	0,00	340,24	5.375,84
2/0040001/01884	Hauptstraße / Hauptstraße / Geh- und Radweg Fläche 724,	01.01.2013	22,4	33,0	20.558,82	0,00	0,00	0,00	878,58	19.680,24
2/0040001/01885	Hauptstraße / Hauptstraße / Parkstreifen Fläche 622,50 m²	01.01.2013	22,4	33,0	17.656,35	0,00	0,00	0,00	754,54	16.901,81
2/0040001/01886	Hauptstraße / Hauptstraße / Geh- und Radweg Fläche 224,	01.01.1993	2,6	33,0	977,78	0,00	0,00	0,00	271,61	706,17
2/0040001/01887	Hauptstraße / Hauptstraße / Parkstreifen Fläche 132,82 m²	01.01.2000	9,2	33,0	1.642,15	0,00	0,00	0,00	161,00	1.481,15
2/0040001/01888	Hauptstraße / Hauptstraße / Parkstreifen Fläche 90,92 m²,	01.01.2013	22,4	33,0	2.578,81	0,00	0,00	0,00	110,21	2.468,60
2/0040001/01889	Hauptstraße / Hauptstraße / Parkstreifen Fläche 129,54 m²	01.01.2006	15,8	33,0	2.637,90	0,00	0,00	0,00	157,02	2.480,88
2/0040001/01890	Geh- und Radweg innerorts Fläche 38,12 m², Oberfläche A	01.01.2013	22,4	33,0	1.081,21	0,00	0,00	0,00	46,21	1.035,00
2/0040001/01896	Feldgasse / Fahrbahn Fläche 1.145,30 m², Oberfläche Aspl	01.01.2013	22,4	33,0	40.606,10	0,00	0,00	0,00	1.735,30	38.870,80
2/0040001/01897	Zufahrt Kirche / Fahrbahn Fläche 288,69 m², Oberfläche As	01.01.2013	22,4	33,0	10.235,37	0,00	0,00	0,00	437,41	9.797,96
2/0040001/01899	Siedlerstraße / Parkstreifen Fläche 363,14 m², Oberfläche F	01.01.2013	22,4	33,0	10.299,97	0,00	0,00	0,00	440,17	9.859,80
2/0040001/01900	Siedlerstraße / Parkstreifen Fläche 14,04 m², Oberfläche A:	01.01.2013	22,4	33,0	398,22	0,00	0,00	0,00	17,02	381,20
2/0040001/01901	Siedlerstraße / Fahrbahn Fläche 1.568,25 m², Oberfläche A	01.01.2006	15,8	33,0	39.918,96	0,00	0,00	0,00	2.376,13	37.542,83
2/0040001/01902	Anningergasse / Fahrbahn Fläche 1.368,96 m², Oberfläche	01.01.2013	22,4	33,0	48.535,86	0,00	0,00	0,00	2.074,18	46.461,68
2/0040001/01903	Hennersdorfer Straße / Fahrbahn Fläche 2.958,09 m², Obe	01.01.2006	15,8	33,0	75.296,84	0,00	0,00	0,00	4.481,95	70.814,89
2/0040001/01904	Hennersdorfer Straße / Geh- und Radweg Fläche 654,59 m	01.01.2006	15,8	33,0	13.329,72	0,00	0,00	0,00	793,44	12.536,28
2/0040001/01905	Hennersdorfer Straße / Geh- und Radweg Fläche 227,69 m	01.01.2013	22,4	33,0	6.457,98	0,00	0,00	0,00	275,98	6.182,00
2/0040001/01906	Hussovits Gasse / Fahrbahn Fläche 449,55 m², Oberfläche	01.01.2013	22,4	33,0	15.938,58	0,00	0,00	0,00	681,14	15.257,44

Ansatz MVAG Konto	Bezeichnung	Inbetrieb- nahme	RND	ND	Buchwert 31.12.2021	Zugänge/ + Umbuchungen -	Abgänge/	Wertaufholung+/ Wertminderung-	Abschreibung	Buchwert 31.12.2022
2/0040001/01907	Hennersdorfer Straße / Geh- und Radweg Fläche 73,98 m²	01.01.2000	9,2	33,0	914,67	0,00	0,00	0,00	89,67	825,00
2/0040001/01908	Krottenbachstraße / Fahrbahn Fläche 1.344,76 m², Oberflä	01.01.2006	15,8	33,0	34.230,25	0,00	0,00	0,00	2.037,51	32.192,74
2/0040001/01909	Krottenbachstraße / Parkstreifen Fläche 256,22 m², Oberflä	01.01.2013	22,4	33,0	7.267,33	0,00	0,00	0,00	310,57	6.956,76
2/0040001/01916	Untere Ortsstraße / Geh- und Radweg Fläche 122,90 m², C	01.01.2013	22,4	33,0	3.485,76	0,00	0,00	0,00	148,96	3.336,80
2/0040001/01917	Untere Ortsstraße / Geh- und Radweg Fläche 790,82 m², C	01.01.2006	15,8	33,0	16.103,97	0,00	0,00	0,00	958,57	15.145,40
2/0040001/01918	Untere Ortsstraße / Parkstreifen Fläche 46,34 m², Oberfläc	01.01.2000	9,2	33,0	572,88	0,00	0,00	0,00	56,16	516,72
2/0040001/01919	Untere Ortsstraße / Fahrbahn Fläche 5.376,15 m², Oberfläc	01.01.2000	9,2	33,0	83.085,88	0,00	0,00	0,00	8.145,67	74.940,21
2/0040001/01924	Getreidegasse / Fahrbahn Fläche 542,29 m², Oberfläche A:	01.01.2013	22,4	33,0	19.226,65	0,00	0,00	0,00	821,65	18.405,00
2/0040001/01926	Bertha von Suttner-Gasse / Parkstreifen Fläche 170,15 m²,	01.01.2013	22,4	33,0	6.032,40	0,00	0,00	0,00	257,79	5.774,61
2/0040001/01927	Blumengasse / Parkstreifen Fläche 32,88 m², Oberfläche A	01.01.2013	22,4	33,0	932,61	0,00	0,00	0,00	39,86	892,75
2/0040001/01928	Gartengasse / Geh- und Radweg Fläche 290,82 m², Oberflä	01.01.2006	15,8	33,0	5.922,15	0,00	0,00	0,00	352,51	5.569,64
2/0040001/01929	Gartengasse / Fahrbahn Fläche 484,70 m², Oberfläche Asp	01.01.2006	15,8	33,0	12.337,83	0,00	0,00	0,00	734,39	11.603,44
2/0040001/01932	Kurt Stepancik-Platz / Fahrbahn Fläche 560,52 m², Oberflä	01.01.2000	9,2	33,0	8.662,59	0,00	0,00	0,00	849,27	7.813,32
2/0040001/01934	Bertha von Suttner-Gasse / Fahrbahn Fläche 1.156,74 m²,	01.01.2013	22,4	33,0	41.011,68	0,00	0,00	0,00	1.752,64	39.259,04
2/0040001/01935	Bertha von Suttner-Gasse / Parkstreifen Fläche 140,48 m²,	01.01.2013	22,4	33,0	3.984,52	0,00	0,00	0,00	170,28	3.814,24
2/0040001/01938	Mühlgasse / Geh- und Radweg Fläche 313,18 m², Oberfläc	01.01.2013	22,4	33,0	8.882,77	0,00	0,00	0,00	379,61	8.503,16
2/0040001/01939	Mühlgasse / Fahrbahn Fläche 1.949,99 m², Oberfläche Asp	01.01.2013	22,4	33,0	69.136,01	0,00	0,00	0,00	2.954,53	66.181,48
2/0040001/01940	Mühlgasse / Parkstreifen Fläche 555,21 m², Oberfläche Pfl	01.01.2013	22,4	33,0	15.747,78	0,00	0,00	0,00	672,98	15.074,80
2/0040001/01942	Sulzweg / Fahrbahn Fläche 1.244,93 m², Oberfläche Asph	01.01.2013	22,4	33,0	44.138,25	0,00	0,00	0,00	1.886,25	42.252,00
2/0040001/01943	Sulzweg / Geh- und Radweg Fläche 157,66 m², Oberfläche	01.01.2013	22,4	33,0	4.471,82	0,00	0,00	0,00	191,10	4.280,72
2/0040001/01944	Hintausstraße / Fahrbahn Fläche 1.197,90 m², Oberfläche	01.01.2000	9,2	33,0	18.512,93	0,00	0,00	0,00	1.814,99	16.697,94
2/0040001/01945	Hintausstraße / Geh- und Radweg Fläche 349,25 m², Oberl	01.01.2006	15,8	33,0	7.111,89	0,00	0,00	0,00	423,33	6.688,56
2/0040001/01946	Hintausstraße / Geh- und Radweg Fläche 310,53 m², Oberl	01.01.1993	2,6	33,0	1.355,04	0,00	0,00	0,00	376,40	978,64
2/0040001/01947	Hintausstraße / Parkstreifen Fläche 336,14 m², Oberfläche	01.01.2013	22,4	33,0	9.534,16	0,00	0,00	0,00	407,44	9.126,72
2/0040001/01954	Hennersdorfer Straße / Fahrbahn Fläche 1.713,25 m², Ob	01.01.2006	15,8	33,0	43.610,01	0,00	0,00	0,00	2.595,83	41.014,18
2/0040001/01955	Hennersdorfer Straße / Geh- und Radweg Fläche 321,45 r	01.01.2006	15,8	33,0	6.545,88	0,00	0,00	0,00	389,64	6.156,24
2/0040001/01956	Hintausstraße / Fahrbahn Fläche 3.221,34 m², Oberfläche	01.01.2013	22,4	33,0	114.211,14	0,00	0,00	0,00	4.880,82	109.330,32
2/0040001/01957	Hintausstraße / Geh- und Radweg Fläche 649,55 m², Oberl	01.01.2013	22,4	33,0	18.423,45	0,00	0,00	0,00	787,33	17.636,12
2/0040001/01958	Hintausstraße / Parkstreifen Fläche 74,91 m², Oberfläche A	01.01.2013	22,4	33,0	2.124,72	0,00	0,00	0,00	90,80	2.033,92
2/0040001/01959	Hohlweg / Fahrbahn Fläche 1.106,76 m², Oberfläche Asph	01.01.2006	15,8	33,0	28.172,07	0,00	0,00	0,00	1.676,91	26.495,16
2/0040001/01960	Hohlweg / Geh- und Radweg Fläche 255,78 m², Oberfläche	01.01.2006	15,8	33,0	5.208,66	0,00	0,00	0,00	310,04	4.898,62
2/0040001/01962	Siedlerstraße / Fahrbahn Fläche 350,33 m², Oberfläche As	01.01.2013	22,4	33,0	12.420,60	0,00	0,00	0,00	530,79	11.889,81
2/0040001/01963	Siedlerstraße / Geh- und Radweg Fläche 19,75 m², Oberflä	01.01.2013	22,4	33,0	560,18	0,00	0,00	0,00	23,94	536,24
2/0040001/01966	Anningergasse / Fahrbahn Fläche 327,52 m², Oberfläche A	01.01.2006	15,8	33,0	8.336,88	0,00	0,00	0,00	496,24	7.840,64
2/0040001/01969	Hintausstraße / Fahrbahn Fläche 1.002,92 m², Oberfläche	01.01.2006	15,8	33,0	25.528,74	0,00	0,00	0,00	1.519,57	24.009,17
2/0040001/01971	Fußweg Krottenbachstraße - Promenadenweg / Geh- und F	01.01.2013	22,4	33,0	1.731,31	0,00	0,00	0,00	73,99	1.657,32
2/0040001/01972	Fußweg Krottenbachstraße - Promenadenweg / Geh- und F	01.01.2000	9,2	33,0	1.032,24	0,00	0,00	0,00	101,20	931,04
2/0040001/01973	Schulweg / Fahrbahn Fläche 231,02 m², Oberfläche Asphal	01.01.2006	15,8	33,0	5.880,39	0,00	0,00	0,00	350,02	5.530,37
2/0040001/01974	Schulweg / Geh- und Radweg Fläche 227,34 m², Oberfläch	01.01.2013	22,4	33,0	6.448,04	0,00	0,00	0,00	275,56	6.172,48

Ansatz MVAG Konto	Bezeichnung	Inbetrieb- nahme	RND	ND	Buchwert 31.12.2021	Zugänge/ + Umbuchungen -	Abgänge/	Wertaufholung+/ Wertminderung-	Abschreibung	Buchwert 31.12.2022
2/0040001/01975	Schulweg / Geh- und Radweg Fläche 75,14 m², Oberfläche	01.01.2013	22,4	33,0	2.131,24	0,00	0,00	0,00	91,08	2.040,16
2/0040001/01976	Schulweg / Fahrbahn Fläche 1.269,38 m², Oberfläche Asph	01.01.2000	9,2	33,0	19.617,70	0,00	0,00	0,00	1.923,30	17.694,40
2/0040001/01977	Schulweg / Parkstreifen Fläche 116,90 m², Oberfläche Aspl	01.01.2013	22,4	33,0	3.315,70	0,00	0,00	0,00	141,70	3.174,00
2/0040001/01978	Untere Ortsstraße / Fahrbahn Fläche 471,00 m², Oberfläch	01.01.1993	2,6	33,0	2.569,09	0,00	0,00	0,00	713,64	1.855,45
2/0040001/01979	Untere Ortsstraße / Geh- und Radweg Fläche 193,12 m², C	01.01.2000	9,2	33,0	2.387,67	0,00	0,00	0,00	234,09	2.153,58
2/0040001/01980	Spielplatzgasse / Fahrbahn Fläche 519,62 m², Oberfläche /	01.01.2013	22,4	33,0	18.422,70	0,00	0,00	0,00	787,29	17.635,41
2/0040001/01981	Spielplatzgasse / Parkstreifen Fläche 135,90 m², Oberfläch	01.01.2013	22,4	33,0	3.854,61	0,00	0,00	0,00	164,73	3.689,88
2/0040001/01983	Schulweg / Fahrbahn Fläche 272,48 m², Oberfläche Asphal	01.01.1993	2,6	33,0	1.486,25	0,00	0,00	0,00	412,85	1.073,40
2/0040001/01984	Schulweg / Parkstreifen Fläche 155,36 m², Oberfläche Pfla	01.01.2013	22,4	33,0	4.406,57	0,00	0,00	0,00	188,31	4.218,26
2/0040001/01985	Kirchenallee / Fahrbahn Fläche 375,06 m², Oberfläche Asp	01.01.2013	22,4	33,0	13.297,59	0,00	0,00	0,00	568,27	12.729,32
2/0040001/01986	Kirchenallee / Parkstreifen Fläche 223,40 m², Oberfläche P	01.01.2013	22,4	33,0	6.336,43	0,00	0,00	0,00	270,79	6.065,64
2/0040001/01987	Rosengasse / Fahrbahn Fläche 712,63 m², Oberfläche Asp	01.01.2013	22,4	33,0	25.265,80	0,00	0,00	0,00	1.079,74	24.186,06
2/0040001/01990	Weidengasse / Fahrbahn Fläche 492,93 m², Oberfläche As	01.01.2006	15,8	33,0	12.547,32	0,00	0,00	0,00	746,86	11.800,46
2/0040001/01991	Weidengasse / Parkstreifen Fläche 47,24 m², Oberfläche A	01.01.2013	22,4	33,0	1.339,90	0,00	0,00	0,00	57,26	1.282,64
2/0040001/01992	Weidengasse / Parkstreifen Fläche 68,48 m², Oberfläche P	01.01.2013	22,4	33,0	1.942,33	0,00	0,00	0,00	83,01	1.859,32
2/0040001/01993	Feldgasse / Fahrbahn Fläche 508,50 m², Oberfläche Asph	01.01.2000	9,2	33,0	7.858,64	0,00	0,00	0,00	770,45	7.088,19
2/0040001/01998	Kirchenallee / Fahrbahn Fläche 885,66 m², Oberfläche Pfla	01.01.2013	22,4	33,0	25.120,53	0,00	0,00	0,00	1.073,53	24.047,00
2/0040001/01999	Fasangasse / Fahrbahn Fläche 411,65 m², Oberfläche Aspl	01.01.2006	15,8	33,0	10.478,37	0,00	0,00	0,00	623,71	9.854,66
2/0040001/02000	Fasangasse / Parkstreifen Fläche 172,46 m², Oberfläche P	01.01.2013	22,4	33,0	4.891,60	0,00	0,00	0,00	209,04	4.682,56
2/0040001/02001	Zufahrt Friedhof / Fahrbahn Fläche 1.028,16 m², Oberfläch	01.01.1993	2,6	33,0	5.608,14	0,00	0,00	0,00	1.557,82	4.050,32
2/0040001/02002	Hintausstraße / Parkstreifen Fläche 15,20 m², Oberfläche P	01.01.2006	15,8	33,0	309,54	0,00	0,00	0,00	18,43	291,11
2/0040001/02004	Hauptstraße / Fahrbahn Fläche 162,50 m², Oberfläche Asp	01.01.2013	22,4	33,0	5.761,37	0,00	0,00	0,00	246,21	5.515,16
2/0040001/02006	Hauptstraße / Geh- und Radweg Fläche 26,19 m², Oberfläc	01.01.2013	22,4	33,0	742,83	0,00	0,00	0,00	31,74	711,09
2/0040001/02007	Hauptstraße / Parkstreifen Fläche 192,06 m², Oberfläche A	01.01.2013	22,4	33,0	5.447,52	0,00	0,00	0,00	232,80	5.214,72
2/0040001/02010	Anningergasse / Geh- und Radweg Fläche 138,45 m², Obe	01.01.2013	22,4	33,0	3.926,94	0,00	0,00	0,00	167,82	3.759,12
2/0040001/02011	Laxenburger Straße / Fahrbahn Fläche 145,68 m², Oberfläc	01.01.2000	9,2	33,0	2.251,41	0,00	0,00	0,00	220,73	2.030,68
2/0040001/02013	Sulzweg / Parkstreifen Fläche 67,46 m², Oberfläche Asphal	01.01.2013	22,4	33,0	1.913,41	0,00	0,00	0,00	81,77	1.831,64
2/0040001/02017	Rosengasse / Parkstreifen Fläche 61,36 m², Oberfläche As	01.01.2013	22,4	33,0	1.740,38	0,00	0,00	0,00	74,38	1.666,00
2/0040001/02018	Untere Ortsstraße / Fahrbahn Fläche 520,56 m², Oberfläch	01.01.2013	22,4	33,0	18.456,21	0,00	0,00	0,00	788,73	17.667,48
2/0040001/02019	Fasangasse / Fahrbahn Fläche 535,86 m², Oberfläche Aspl	01.01.2013	22,4	33,0	18.998,67	0,00	0,00	0,00	811,91	18.186,76
2/0040001/02020	Fasangasse / Parkstreifen Fläche 36,82 m², Oberfläche Pflk	01.01.2006	15,8	33,0	749,79	0,00	0,00	0,00	44,63	705,16
2/0040001/02021	Hennersdorfer Straße / Parkstreifen Fläche 213,64 m², Obe	01.01.2013	22,4	33,0	6.059,60	0,00	0,00	0,00	258,96	5.800,64
2/0040001/02024	Stadlweg / Fahrbahn Fläche 847,45 m², Oberfläche Asphal	01.01.2000	9,2	33,0	13.096,95	0,00	0,00	0,00	1.284,01	11.812,94
2/0040001/02025	Stadlweg / Geh- und Radweg Fläche 53,78 m², Oberfläche	01.01.2000	9,2	33,0	664,91	0,00	0,00	0,00	65,19	599,72
2/0040001/02028	Randeinfassungen, Klasse 1 9.746 lfm	01.07.2011	21,5	33,0	132.905,97	0,00	0,00	0,00	5.906,93	126.999,04
2/0040001/02030	Randeinfassungen, Klasse 3 5.986 lfm	01.07.1998	8,5	33,0	34.463,40	0,00	0,00	0,00	3.627,73	30.835,67
2/0040001/02439	Schrack-Straße / Fahrbahn Oberfläche Asphalt, Zustand Kl	05.11.2018	28,5	33,0	269.064,76	0,00	0,00	0,00	9.120,84	259.943,92
2/0040002/01895	Feldgasse / Fahrbahn Fläche 105,64 m², Oberfläche Schot	01.01.2013	0,0	10,0	89,79	0,00	0,00	0,00	89,79	0,00
2/0040002/01915	Promenadenweg / Fahrbahn Fläche 8,85 m², Oberfläche St	01.01.2013	0,0	10,0	7,52	0,00	0,00	0,00	7,52	0,00

Ansatz MVAG Konto	Bezeichnung	Inbetrieb- nahme	RND	ND	Buchwert 31.12.2021	Zugänge/ + Umbuchungen -	Abgänge/	Wertaufholung+/ Wertminderung-	Abschreibung	Buchwert 31.12.2022
2/0040002/01950	Sulzweg / Fahrbahn Fläche 8,16 m², Oberfläche Schotter, z	01.01.2013	0,0	10,0	6,93	0,00	0,00	0,00	6,93	0,00
2/0040002/01968	Bahnstraße / Fahrbahn Fläche 1.687,64 m², Oberfläche Sci	01.01.2013	0,0	10,0	1.434,49	0,00	0,00	0,00	1.434,49	0,00
2/0040002/02005	Hauptstraße / Fahrbahn Fläche 65,43 m², Oberfläche Scho	01.01.2013	0,0	10,0	55,61	0,00	0,00	0,00	55,61	0,00
2/0040002/02009	Maulbeerallee / Fahrbahn Fläche 118,17 m², Oberfläche Sc	01.01.2013	0,0	10,0	100,44	0,00	0,00	0,00	100,44	0,00
2/0040002/02016	Kaiserablässe / Fahrbahn Fläche 22,53 m², Oberfläche Sch	01.01.2013	0,0	10,0	19,15	0,00	0,00	0,00	19,15	0,00
2/0040012/02488	Schrankenanlage Tousek Pass 838L4-ST	21.08.2019	11,5	15,0	3.554,00	0,00	0,00	0,00	284,32	3.269,68
2/0070002/02557	Buswartehäuschen Hauptstraße 27	10.11.2022	19,5	20,0	0,00	6.375,60	0,00	0,00	159,39	6.216,21
3/0040001/02230	Straßenerweiterung Ortsgebiet	01.12.2021	31,5	33,0	11.345,45	21.871,73	0,00	0,00	690,84	32.526,34
3/0040001/02231	Straße Sulzweg, Hennersdorfer Straße, Anningergasse	01.01.2022	32,0	33,0	1.156.953,19	158.233,65	0,00	0,00	39.854,15	1.275.332,69
4/0040012/02486	Gatterschranke PARAT rot/weiß lackiert Laxenburger Straß	05.07.2019	11,5	15,0	1.120,82	0,00	0,00	0,00	89,67	1.031,15
4/0040012/02569	Geschwindigkeitsmessgeräte	17.04.2018	10,0	15,0	7.634,02	4.148,93	0,00	0,00	1.071,18	10.711,77
1022	Gebäude und Bauten				8.918,16	0,00	0,00	0,00	607,14	8.311,02
2/0070002/02553	Buswartehäuschen Pfarre	30.01.2018	15,0	20,0	8.016,01	0,00	0,00	0,00	501,00	7.515,01
2/0070002/02556	Buswartehäuschen Friedhof	27.10.2010	7,5	20,0	902,15	0,00	0,00	0,00	106,14	796,01
1024	Sonderanlagen				13.040,86	0,00	0,00	0,00	3.464,82	9.576,04
2/0350004/02595	Beleuchtung Mühlgasse	27.07.2004	0,0	10,0	0,00	0,00	0,00	0,00	0,00	0,00
2/0350004/02596	Beleuchtung Siedlerstraße	07.11.2002	0,0	10,0	0,00	0,00	0,00	0,00	0,00	0,00
2/0350004/02597	Beleuchtung Sulzweg	26.04.2021	8,0	10,0	5.316,42	0,00	0,00	0,00	590,71	4.725,71
2/0350004/02598	Beleuchtung Feldgasse	28.12.2009	0,0	10,0	0,00	0,00	0,00	0,00	0,00	0,00
2/0350004/02599	Beleuchtung Rosengasse	23.04.2015	2,0	10,0	741,60	0,00	0,00	0,00	247,20	494,40
2/0350004/02601	Beleuchtung Hennersdorferstraße/Aspangbahn	26.02.2018	5,0	10,0	3.731,85	0,00	0,00	0,00	621,98	3.109,87
2/0350004/02602	Beleuchtung Rosengasse-Verbindungsweg	02.10.2014	1,5	10,0	609,00	0,00	0,00	0,00	243,60	365,40
2/0350004/02603	Beleuchtung 2013	16.12.2013	0,5	10,0	2.641,99	0,00	0,00	0,00	1.761,33	880,66
1025	Technische Anlagen, Fahrzeuge und Maschinen				524,74	0,00	0,00	0,00	58,30	466,44
5/0220002/00001	Handkehrmaschine KM 70/20C, Kärcher	20.05.2021	8,0	10,0	524,74	0,00	0,00	0,00	58,30	466,44
1026	Amts-, Betriebs- und Geschäftsausstattung				1.343,00	0,00	0,00	0,00	223,83	1.119,17
3/0040010/02554	Bank für Buswartehäuschen	09.05.2018	5,0	10,0	1.343,00	0,00	0,00	0,00	223,83	1.119,17
1311	Investitionszuschüsse von Trägern öffentlichen Rechts				-75.000,00	0,00	0,00	0,00	0,00	-75.000,00
3/0080002/02610	KT Sulzweg, Hennersdorfer Straße, Anningergasse	07.05.2020			-75.000,00	0,00	0,00	0,00	0,00	-75.000,00
639000	Schutzwasserbau				618.997,83	57.489,92	0,00	0,00	3.158,16	673.329,59
1023	Wasser- und Abwasserbauten und -anlagen				434.113,05	0,00	0,00	0,00	5.637,83	428.475,22
3/0470001/02589	Retentionsbecken Krottenbach Hochwasserschutz	23.05.2019	76,0	80,0	434.113,05	0,00	0,00	0,00	5.637,83	428.475,22
1028	Geleistete Anzahlungen für Anlagen und Anlagen in Bau				375.819,32	57.489,92	0,00	0,00	0,00	433.309,24
3/0470001/02653	Hochwasserschutz Gesamtprojekt kofinanzierter Schutzbau				375.819,32	57.489,92	0,00	0,00	0,00	433.309,24

Ansatz	MVAG	Bezeichnung	Inbetrieb-	RND	ND	Buchwert	Zugänge/	Abgänge/	Wertaufholung+/	Abschreibung	Buchwert
Konto			nahme			31.12.2021	+ Umbuchungen	-	Wertminderung-		31.12.2022
1311		Investitionszuschüsse von Trägern öffentlichen Rechts				-190.934,54	0,00	0,00	0,00	-2.479,67	-188.454,87
3/0470001/02652		KT Retentionsbecken Krottenbach Hochwasserschutz KT	28.12.2018	76,0	80,0	-190.934,54	0,00	0,00	0,00	-2.479,67	-188.454,87
710000		Land- und forstwirtschaftl. Wegebau				514.827,40	0,00	0,00	0,00	74.818,33	440.009,07
1021		Grundstücke, Grundstückseinrichtungen und Infrastruktur				517.133,32	0,00	0,00	0,00	75.074,91	442.058,41
2/0040001/01891		Laxenburger Straße / Fahrbahn Fläche 117,18 m², Oberfläch	01.01.2006	15,8	33,0	2.982,76	0,00	0,00	0,00	177,55	2.805,21
2/0040001/01892		Laxenburger Straße / Geh- und Radweg Fläche 29,30 m², (01.01.2006	15,8	33,0	596,55	0,00	0,00	0,00	35,51	561,04
2/0040001/01893		Lanzendorfer Straße / Geh- und Radweg Fläche 31,58 m², (01.01.2006	15,8	33,0	643,08	0,00	0,00	0,00	38,28	604,80
2/0040001/01910		Durisolstraße / Fahrbahn Fläche 569,06 m², Oberfläche Asph	01.01.2013	22,4	33,0	20.175,77	0,00	0,00	0,00	862,21	19.313,56
2/0040001/01911		Fahrbahn innerorts Fläche 3.099,93 m², Oberfläche Asphalt	01.01.2013	22,4	33,0	109.906,62	0,00	0,00	0,00	4.696,86	105.209,76
2/0040001/01920		Geh- und Radweg außerorts Fläche 149,24 m², Oberfläche	01.01.2013	22,4	33,0	4.232,98	0,00	0,00	0,00	180,90	4.052,08
2/0040001/01923		Feldgasse außerorts / Fahrbahn Fläche 1.250,31 m², Oberfl	01.01.2013	22,4	33,0	44.329,17	0,00	0,00	0,00	1.894,41	42.434,76
2/0040001/01931		Hauptweg Weidaubrücke / Fahrbahn Fläche 34,90 m², Obe	01.01.2013	22,4	33,0	1.237,19	0,00	0,00	0,00	52,87	1.184,32
2/0040001/01948		Fahrbahn innerorts Fläche 76,00 m², Oberfläche Asphalt, Z	01.01.2013	22,4	33,0	2.694,55	0,00	0,00	0,00	115,15	2.579,40
2/0040001/01949		Laxenburger Straße / Fahrbahn Fläche 1.051,61 m², Oberfl	01.01.2013	22,4	33,0	37.284,35	0,00	0,00	0,00	1.593,35	35.691,00
2/0040001/01951		Hennersdorfer Straße / Fahrbahn Fläche 2.444,52 m², Obe	01.01.2013	22,4	33,0	86.669,34	0,00	0,00	0,00	3.703,82	82.965,52
2/0040001/01952		Hennersdorfer Straße / Fahrbahn Fläche 92,40 m², Oberflä	01.01.2006	15,8	33,0	2.352,00	0,00	0,00	0,00	140,00	2.212,00
2/0040001/01953		Hennersdorfer Straße / Fahrbahn Fläche 5.351,94 m², Obe	01.01.2000	9,2	33,0	82.711,80	0,00	0,00	0,00	8.109,00	74.602,80
2/0040001/01964		Himberger Weg / Fahrbahn Fläche 184,29 m², Oberfläche /	01.01.2000	9,2	33,0	2.848,11	0,00	0,00	0,00	279,23	2.568,88
2/0040001/01970		Fußweg Krottenbachstraße - Promenadenweg / Geh- und F	01.01.2000	9,2	33,0	205,29	0,00	0,00	0,00	20,13	185,16
2/0040001/01982		Schulweg / Fahrbahn Fläche 1.249,41 m², Oberfläche Aspht	01.01.2000	9,2	33,0	19.309,06	0,00	0,00	0,00	1.893,05	17.416,01
2/0040001/01988		Fahrbahn außerorts Fläche 114,32 m², Oberfläche Asphalt,	01.01.2013	22,4	33,0	4.053,17	0,00	0,00	0,00	173,21	3.879,96
2/0040001/01995		Untere Ortsstraße / Fahrbahn Fläche 246,94 m², Oberfläch	01.01.2013	22,4	33,0	8.755,15	0,00	0,00	0,00	374,15	8.381,00
2/0040001/01997		Begleitweg Pottendorfer Linie / Fahrbahn Fläche 394,88 m²	01.01.2013	22,4	33,0	14.000,30	0,00	0,00	0,00	598,30	13.402,00
2/0040001/02003		Fahrbahn Fläche 82,04 m², Oberfläche Asphalt, Zustand Kl	01.01.2013	22,4	33,0	2.908,70	0,00	0,00	0,00	124,30	2.784,40
2/0040001/02008		Fahrbahn außerorts Fläche 126,77 m², Oberfläche Asphalt,	01.01.2006	15,8	33,0	3.226,86	0,00	0,00	0,00	192,08	3.034,78
2/0040002/01894		Feldgasse / Fahrbahn Fläche 7,52 m², Oberfläche Schotter	01.01.2013	0,0	10,0	6,39	0,00	0,00	0,00	6,39	0,00
2/0040002/01898		Fahrbahn innerorts Fläche 24.211,58 m², Oberfläche Schot	01.01.2013	0,0	10,0	20.579,84	0,00	0,00	0,00	20.579,84	0,00
2/0040002/01913		Fahrbahn außerorts Fläche 380,91 m², Oberfläche Schotter	01.01.2013	0,0	10,0	323,77	0,00	0,00	0,00	323,77	0,00
2/0040002/01914		Promenadenweg / Fahrbahn Fläche 1.944,85 m², Oberfläch	01.01.2013	0,0	10,0	1.653,12	0,00	0,00	0,00	1.653,12	0,00
2/0040002/01921		Grenzweg Hennersdorf / Fahrbahn Fläche 1.491,12 m², Ob	01.01.2013	0,0	10,0	1.267,45	0,00	0,00	0,00	1.267,45	0,00
2/0040002/01922		Sulzweg / Fahrbahn Fläche 4.761,62 m², Oberfläche Schoti	01.01.2013	0,0	10,0	4.047,37	0,00	0,00	0,00	4.047,37	0,00
2/0040002/01930		Hauptweg Weidaubrücke / Fahrbahn Fläche 2.486,80 m², C	01.01.2013	0,0	10,0	2.113,78	0,00	0,00	0,00	2.113,78	0,00
2/0040002/01941		Fahrbahn außerorts Fläche 4.529,99 m², Oberfläche Schotti	01.01.2013	0,0	10,0	3.850,49	0,00	0,00	0,00	3.850,49	0,00
2/0040002/01961		Aspangbahnweg / Fahrbahn Fläche 776,15 m², Oberfläche	01.01.2013	0,0	10,0	659,72	0,00	0,00	0,00	659,72	0,00
2/0040002/01967		Fahrbahn außerorts Fläche 2.122,80 m², Oberfläche Schot	01.01.2013	0,0	10,0	1.804,38	0,00	0,00	0,00	1.804,38	0,00
2/0040002/01989		Fahrbahn außerorts Fläche 953,97 m², Oberfläche Schotter	01.01.2013	0,0	10,0	810,87	0,00	0,00	0,00	810,87	0,00
2/0040002/01996		Begleitweg Pottendorfer Linie / Fahrbahn Fläche 9.634,67 r	01.01.2013	0,0	10,0	8.189,47	0,00	0,00	0,00	8.189,47	0,00
2/0040002/02012		In den Vierteln / Fahrbahn Fläche 2.446,71 m², Oberfläche	01.01.2013	0,0	10,0	2.079,70	0,00	0,00	0,00	2.079,70	0,00

Ansatz MVAG Konto	Bezeichnung	Inbetrieb- nahme	RND	ND	Buchwert 31.12.2021	Zugänge/ + Umbuchungen -	Abgänge/	Wertaufholung+/ Wertminderung-	Abschreibung	Buchwert 31.12.2022
2/0040002/02015	Kaiserablässe / Fahrbahn Fläche 201,84 m², Oberfläche Sc	01.01.2013	0,0	10,0	171,56	0,00	0,00	0,00	171,56	0,00
2/0040002/02022	Feldgasse außerorts / Fahrbahn Fläche 161,56 m², Oberflä	01.01.2013	0,0	10,0	137,32	0,00	0,00	0,00	137,32	0,00
2/0040002/02023	Schulweg / Fahrbahn Fläche 117,09 m², Oberfläche Schott	01.01.2013	0,0	10,0	99,52	0,00	0,00	0,00	99,52	0,00
2/0040002/02027	Güterwege Instandsetzung 2020	22.10.2020	7,5	10,0	8.749,05	0,00	0,00	0,00	1.029,30	7.719,75
2/0040002/02029	Güterwege Instandsetzung 2021	12.10.2021	8,5	10,0	9.466,72	0,00	0,00	0,00	996,50	8.470,22
1311	Investitionszuschüsse von Trägern öffentlichen Rechts				-2.305,92	0,00	0,00	0,00	-256,58	-2.049,34
2/0040002/02028	KT Güterwege 2020	19.03.2021	7,5	9,5	-1.118,42	0,00	0,00	0,00	-131,58	-986,84
2/0040002/02030	KT Güterwege 2021	26.11.2021	8,5	10,0	-1.187,50	0,00	0,00	0,00	-125,00	-1.062,50
713000	Elektrifizierung und Mechanisierung				51.398,30	0,00	0,00	0,00	4.409,43	46.988,87
1024	Sonderanlagen				51.398,30	0,00	0,00	0,00	4.409,43	46.988,87
3/0270002/02592	Energiesäule am Kirchenvorplatz	07.02.2019	11,0	15,0	14.224,14	0,00	0,00	0,00	1.185,35	13.038,79
3/0270002/02604	Energieverteiler Kirchenallee	21.08.2019	11,5	15,0	4.335,00	0,00	0,00	0,00	346,80	3.988,20
3/0270002/02605	Netzbereitstellung Schulweg	14.09.2019	11,5	15,0	941,88	0,00	0,00	0,00	75,35	866,53
3/0270002/02606	Netzbereitstellung Kirchenplatz/Kirchenallee	31.12.2018	10,5	15,0	12.744,54	0,00	0,00	0,00	1.108,22	11.636,32
3/0270002/02610	Stromleitung Hengersdorferstraße	10.05.2017	9,0	15,0	12.013,29	0,00	0,00	0,00	1.201,33	10.811,96
3/0270002/02612	Stromleitung Hintausstraße 18	02.07.2021	13,5	15,0	7.139,45	0,00	0,00	0,00	492,38	6.647,07
814000	Straßenreinigung				24.268,42	0,00	0,00	0,00	3.033,55	21.234,87
1024	Sonderanlagen				24.268,42	0,00	0,00	0,00	3.033,55	21.234,87
3/0350003/00001	Salzsilos M1 30 GFK Art.-Nr. 102235 0	03.02.2020	7,0	10,0	24.268,42	0,00	0,00	0,00	3.033,55	21.234,87
815000	Park- u. Gartenanlagen, Kinderspielplätze				49.718,93	6.225,60	0,00	0,00	10.446,80	45.497,73
1021	Grundstücke, Grundstückseinrichtungen und Infrastruktur				45.065,35	6.225,60	0,00	0,00	10.002,50	41.288,45
5/0290003/02453	Spielgerät Wasserspielplatz	17.07.2019	6,5	10,0	9.277,22	0,00	0,00	0,00	1.236,96	8.040,26
5/0290003/02467	Kletterturm Sportzentrum	04.06.2018	5,0	10,0	21.070,41	0,00	0,00	0,00	3.511,74	17.558,67
5/0290003/02474	Seilgarten, Klettergerüst	05.11.2014	1,5	10,0	7.998,81	0,00	0,00	0,00	3.199,52	4.799,29
5/0290003/02476	Kleinkindergeräte	20.05.2015	2,0	10,0	4.111,55	0,00	0,00	0,00	1.370,52	2.741,03
5/0290003/02477	Spielkombination Schaukel	03.10.2011	0,0	10,0	0,00	0,00	0,00	0,00	0,00	0,00
5/0290003/02478	Käfig Sportzentrum	10.10.2011	0,0	10,0	0,00	0,00	0,00	0,00	0,00	0,00
5/0290003/02481	Hang-Breittrutsche mit Welle 150cm breit	25.06.2019	6,0	10,0	2.607,36	0,00	0,00	0,00	372,48	2.234,88
5/0290003/02483	Kreuzwaage	07.09.2022	9,5	10,0	0,00	6.225,60	0,00	0,00	311,28	5.914,32
1024	Sonderanlagen				4.030,40	0,00	0,00	0,00	366,40	3.664,00
5/0450004/00002	Trockenaufgestellte Spiralgähsepumpe Sewabloc F50-2'	01.03.2020	10,0	13,0	4.030,40	0,00	0,00	0,00	366,40	3.664,00
1026	Amts-, Betriebs- und Geschäftsausstattung				623,18	0,00	0,00	0,00	77,90	545,28
3/0110002/02585	Bewässerungsanlage Spielplatz KStPI	20.01.2020	7,0	10,0	623,18	0,00	0,00	0,00	77,90	545,28

Ansatz MVAG Konto	Bezeichnung	Inbetrieb- nahme	RND	ND	Buchwert 31.12.2021	Zugänge/ + Umbuchungen	Abgänge/ -	Wertaufholung+/ Wertminderung-	Abschreibung	Buchwert 31.12.2022
816000	Öffentliche Beleuchtung und Uhren				528,00	0,00	0,00	0,00	66,00	462,00
1021	Grundstücke, Grundstückseinrichtungen und Infrastruktur				528,00	0,00	0,00	0,00	66,00	462,00
2/0350004/02605	Straßenbeleuchtung Müllinsel Hauptstraße/Ecke Mühlgassr	02.01.2020	7,0	10,0	528,00	0,00	0,00	0,00	66,00	462,00
817000	Friedhöfe				123.377,90	0,00	0,00	0,00	4.346,98	119.030,92
1021	Grundstücke, Grundstückseinrichtungen und Infrastruktur				31.472,86	0,00	0,00	0,00	721,82	30.751,04
1/0020002/00115	Grundstück Nr. 451, KG-Nr. 16101, Sonstige Friedhöfe, 20	01.01.1900			307,50	0,00	0,00	0,00	0,00	307,50
1/0020002/00116	Grundstück Nr. 451, KG-Nr. 16101, Sonstige Friedhöfe, 5.0	01.01.1900			7.578,00	0,00	0,00	0,00	0,00	7.578,00
1/0020002/00118	Grundstück Nr. 451, KG-Nr. 16101, Sonstige Friedhöfe, 3.4	01.01.1900			5.112,00	0,00	0,00	0,00	0,00	5.112,00
1/0020002/00119	Grundstück Nr. 452, KG-Nr. 16101, Sonstige Friedhöfe, 46,	01.01.1900			69,00	0,00	0,00	0,00	0,00	69,00
3/0040007/02215	Einfriedungsmauer	01.01.1959	0,0	33,0	0,00	0,00	0,00	0,00	0,00	0,00
3/0040007/02216	Sanierung Friedhofsmauer außen	09.12.2014	24,5	33,0	18.406,36	0,00	0,00	0,00	721,82	17.684,54
1024	Sonderanlagen				91.905,04	0,00	0,00	0,00	3.625,16	88.279,88
3/0040001/02214	Wege, Parkplätze	01.01.1959	0,0	33,0	0,00	0,00	0,00	0,00	0,00	0,00
3/0040001/02217	Wegesanierung 2017 Friedhof	09.11.2017	27,5	33,0	28.344,53	0,00	0,00	0,00	994,54	27.349,99
3/0040007/02218	Sanierung Friedhofsmauer 2017	09.11.2017	27,5	33,0	20.830,91	0,00	0,00	0,00	730,91	20.100,00
3/0040010/02220	Holzbänke auf Friedhofsgelände	09.11.2017	4,5	10,0	726,00	0,00	0,00	0,00	132,00	594,00
3/0070003/02213	Aufbahnungshalle	01.01.1959	0,0	33,0	0,00	0,00	0,00	0,00	0,00	0,00
3/0070003/02221	Urnenhain	30.01.2018	28,0	33,0	18.130,49	0,00	0,00	0,00	625,19	17.505,30
3/0070003/02223	Aufbahnungshalle Sanierung 2012	21.12.2012	22,5	33,0	15.711,14	0,00	0,00	0,00	668,56	15.042,58
3/0460001/02219	Wasserannahmestellen 4 Stk.	09.11.2017	27,5	33,0	6.736,37	0,00	0,00	0,00	236,36	6.500,01
5/0110002/02222	Gießkannen-System mit Pfandeinsatz 4er	14.06.2018	5,0	10,0	1.425,60	0,00	0,00	0,00	237,60	1.188,00
820000	Bauhof				8.218,46	6.423,81	0,00	0,00	1.999,82	12.642,45
1025	Technische Anlagen, Fahrzeuge und Maschinen				4.533,61	1.492,51	0,00	0,00	1.193,63	4.832,49
5/0240001/02415	Rasenmäher Profi Plus	29.04.2016	3,0	10,0	363,78	0,00	0,00	0,00	90,95	272,83
5/0290001/02376	Benzinmotorsäge Stihl MS251 Lagerhaus	22.01.2018	3,0	8,0	265,85	0,00	0,00	0,00	66,46	199,39
5/0290001/02377	Heckenschere HS82R Lagerhaus	09.07.2018	3,5	8,0	322,90	0,00	0,00	0,00	71,76	251,14
5/0290001/02378	Makita Spezialset DLX6087TJ1 Extra	01.04.2019	4,0	8,0	776,25	0,00	0,00	0,00	155,25	621,00
5/0290001/02379	Benzinmotorsäge MS193T Lagerhaus	10.04.2019	0,0	8,0	0,00	0,00	0,00	0,00	0,00	0,00
5/0290001/02381	Kombimotor Stihl KM131_R Lagerhaus	10.04.2019	4,0	8,0	257,92	0,00	0,00	0,00	51,58	206,34
5/0290001/02382	Anbauwerkzeug Hochentaster HT-KM 126cm Stihl Lagerha	10.04.2019	0,0	8,0	0,00	0,00	0,00	0,00	0,00	0,00
5/0290001/02383	Heckenschneider HL-KM 145 Grad Lagerhaus	10.04.2019	0,0	8,0	0,00	0,00	0,00	0,00	0,00	0,00
5/0290001/02384	Rasenmäher Honda HRX 537HY Lagerhaus	10.04.2019	4,0	8,0	916,00	0,00	0,00	0,00	183,20	732,80
5/0290001/02385	Rasenmäher Honda HRX 537HY Lagerhaus	10.04.2019	4,0	8,0	691,25	0,00	0,00	0,00	138,25	553,00
5/0290001/02386	Rasenmäher GX560 Husqvarna Lagerhaus	10.04.2019	4,0	8,0	393,57	0,00	0,00	0,00	78,71	314,86
5/0290001/02387	Nass-/Trockensauger NT 30/1 Kärcher	25.03.2019	4,0	8,0	468,97	0,00	0,00	0,00	93,79	375,18
5/0290001/02435	Freischneider FS240 Lagerhaus	22.06.2015	0,0	8,0	77,12	0,00	0,00	0,00	77,12	0,00

Ansatz MVAG Konto	Bezeichnung	Inbetriebnahme	RND	ND	Buchwert 31.12.2021	Zugänge/ + Umbuchungen -	Abgänge/ -	Wertaufholung+/ Wertminderung-	Abschreibung	Buchwert 31.12.2022
5/0290001/02599	Erdbohrgerät Stihl BT 131	21.03.2022	7,0	8,0	0,00	1.492,51	0,00	0,00	186,56	1.305,95
1026	Amts-, Betriebs- und Geschäftsausstattung				3.684,85	4.931,30	0,00	0,00	806,19	7.809,96
5/0180004/02473	Handy Caterpillar S31 LTE Sing	16.01.2019	0,0	8,0	0,00	0,00	0,00	0,00	0,00	0,00
5/0290001/02588	Blasgerät BG-KM Stihl	15.10.2019	0,0	8,0	0,00	0,00	0,00	0,00	0,00	0,00
5/0290001/02594	Mauernutfräse Makita SG 1251J	14.01.2020	8,0	8,0	0,00	0,00	0,00	0,00	0,00	0,00
5/0290001/02597	Motorsense FSA90/GS inkl. Ersatzakkus, Ladegerät und S	11.08.2020	5,5	8,0	945,84	0,00	0,00	0,00	145,51	800,33
5/0290001/02598	Thermolanze RG-Set inkl. 10m Schlauch	28.06.2021	6,0	8,0	2.739,01	0,00	0,00	0,00	391,29	2.347,72
5/0290001/02600	Kombigerät Streumenge/-breite	13.12.2022	7,5	8,0	0,00	1.826,30	0,00	0,00	114,14	1.712,16
5/0350003/02175	Politank bzw. Reinwaasertank	03.10.2022	9,5	10,0	0,00	3.105,00	0,00	0,00	155,25	2.949,75
821000 Fuhrpark					126.530,94	0,00	0,00	0,00	25.824,70	100.706,24
1025	Technische Anlagen, Fahrzeuge und Maschinen				126.530,94	0,00	0,00	0,00	25.824,70	100.706,24
5/0150002/02209	Rasentraktor Kubota G 23 HD mit Frontgewichten Bruno Br	09.07.2018	5,5	10,0	12.792,00	0,00	0,00	0,00	1.968,00	10.824,00
5/0150002/02366	Anhänger Pongratz 3-SKS 3100/17 T-AL	29.03.2017	4,0	10,0	2.949,17	0,00	0,00	0,00	589,83	2.359,34
5/0150002/02367	Pritsche Ford EK AMB 350L2F	20.07.2015	2,5	10,0	8.260,91	0,00	0,00	0,00	2.360,26	5.900,65
5/0150002/02368	Traktor Kubota B2530 Allrad Bruno Beer	13.03.2013	0,0	10,0	2.662,25	0,00	0,00	0,00	2.662,25	0,00
5/0150002/02369	Traktor Kubota B2530	26.10.2007	0,0	10,0	0,00	0,00	0,00	0,00	0,00	0,00
5/0150002/02370	Bus Toyota Hiace 2,5D-4D	11.05.2007	0,0	10,0	0,00	0,00	0,00	0,00	0,00	0,00
5/0150002/02372	Anhänger Steininger EABRUEK 25/165	01.01.1900	0,0	10,0	0,00	0,00	0,00	0,00	0,00	0,00
5/0150002/02373	Traktor Cup Cadet 7205	01.01.1900	0,0	10,0	0,00	0,00	0,00	0,00	0,00	0,00
5/0150002/02374	Universal-Trichterstreuer INOX Kubota 125IX MATEV	08.11.2018	5,5	10,0	7.236,16	0,00	0,00	0,00	1.113,26	6.122,90
5/0150002/00030	Traktor Steyr Multi 4120	20.11.2017	4,5	10,0	86.549,51	0,00	0,00	0,00	15.736,27	70.813,24
5/0240001/02371	Alu-Auffahrschienen für Anhänger, Landtechnik Sederl	15.01.2018	5,0	10,0	453,75	0,00	0,00	0,00	75,63	378,12
5/0240001/02391	Staplergabeln für Traktor Sieber	31.12.2018	0,0	10,0	0,00	0,00	0,00	0,00	0,00	0,00
5/0240001/02591	Schneeschild für Traktor	18.01.2016	3,0	10,0	755,17	0,00	0,00	0,00	188,79	566,38
5/0270001/02375	Anhänger Notstromaggregat S20TYEDS	01.01.1900	0,0	20,0	0,00	0,00	0,00	0,00	0,00	0,00
5/0290001/02412	Heckmulcher Beer	12.05.2011	0,0	8,0	0,00	0,00	0,00	0,00	0,00	0,00
5/0290001/02413	Universaltrichterstreuer Beer	03.04.2009	0,0	8,0	0,00	0,00	0,00	0,00	0,00	0,00
5/0290001/02414	Kommunalstreuer Herkules 844 Lagerhaus	05.12.2018	3,5	8,0	3.153,52	0,00	0,00	0,00	700,78	2.452,74
5/0290001/02578	Leichtgutschaufel zu Frontlader 2m breit Landtechnik Sede	07.06.2018	3,0	8,0	408,50	0,00	0,00	0,00	102,13	306,37
5/0290001/02579	Greifzange zu Frontlader Landtechnik Sederl	07.06.2018	3,0	8,0	970,00	0,00	0,00	0,00	242,50	727,50
5/0290001/02580	Front-Heckgewicht BBP 1000 Landtechnik Sederl	07.06.2018	3,0	8,0	340,00	0,00	0,00	0,00	85,00	255,00
840000 Grundbesitz					21.622.959,15	0,00	0,00	0,00	0,00	21.622.959,15
1021	Grundstücke, Grundstückseinrichtungen und Infrastruktur				21.622.959,15	0,00	0,00	0,00	0,00	21.622.959,15
1/0010001/00155	Grundstück Nr. 694/2, KG-Nr. 16101, Sonstige Freizeitfläch	01.01.1900			26.200,00	0,00	0,00	0,00	0,00	26.200,00
1/0010001/00045	Grundstück Nr. 16, KG-Nr. 16101, Bauflächen Gebäude, 5	01.01.1900			118.800,00	0,00	0,00	0,00	0,00	118.800,00
1/0010001/00046	Grundstück Nr. 17/1, KG-Nr. 16101, Bauflächen, Hauptstra	01.01.1900			167.800,00	0,00	0,00	0,00	0,00	167.800,00

Ansatz MVAG Konto	Bezeichnung	Inbetrieb- nahme	RND	ND	Buchwert 31.12.2021	Zugänge/ + Umbuchungen -	Abgänge/	Wertaufholung+/ Wertminderung-	Abschreibung	Buchwert 31.12.2022
1/0010001/00047	Grundstück Nr. 17/1, KG-Nr. 16101, Bauflächen Gebäude	01.01.1900			203.600,00	0,00	0,00	0,00	0,00	203.600,00
1/0010001/00048	Grundstück Nr. 17/2, KG-Nr. 16101, Bauflächen Gebäude	01.01.1900			25.400,00	0,00	0,00	0,00	0,00	25.400,00
1/0010001/00069	Grundstück Nr. 263/2, KG-Nr. 16101, Sonstige Freizeitfläch	01.01.1900			604.100,00	0,00	0,00	0,00	0,00	604.100,00
1/0010002/00235	Grundstück Nr. 783/1, KG-Nr. 16101, Gewässer Gewässer	01.01.1900			1.226,25	0,00	0,00	0,00	0,00	1.226,25
1/0010002/00237	Grundstück Nr. 795/2, KG-Nr. 16101, Sonstige Vegetations	01.01.1900			122,25	0,00	0,00	0,00	0,00	122,25
1/0010002/00238	Grundstück Nr. 795/3, KG-Nr. 16101, Sonstige Vegetations	01.01.1900			53,25	0,00	0,00	0,00	0,00	53,25
1/0010002/00239	Grundstück Nr. 795/4, KG-Nr. 16101, Sonstige Vegetations	01.01.1900			58,50	0,00	0,00	0,00	0,00	58,50
1/0020001/00101	Grundstück Nr. 429/3, KG-Nr. 16101, Bauflächen Gebäude	01.01.1900			55.200,00	0,00	0,00	0,00	0,00	55.200,00
1/0020001/00121	Grundstück Nr. 513, KG-Nr. 16101, Bauflächen Gebäude, §	01.01.1900			1.729.400,00	0,00	0,00	0,00	0,00	1.729.400,00
1/0020001/00044	Grundstück Nr. 16, KG-Nr. 16101, Bauflächen Gebäude, 4	01.01.1900			8.800,00	0,00	0,00	0,00	0,00	8.800,00
1/0020001/00055	Grundstück Nr. 193, KG-Nr. 16101, Bauflächen, Hauptstraf	01.01.1900			103.007,40	0,00	0,00	0,00	0,00	103.007,40
1/0020001/00056	Grundstück Nr. 193, KG-Nr. 16101, Bauflächen, Hauptstraf	01.01.1900			2.600,00	0,00	0,00	0,00	0,00	2.600,00
1/0020001/00057	Grundstück Nr. 193, KG-Nr. 16101, Bauflächen, Hauptstraf	01.01.1900			59.000,00	0,00	0,00	0,00	0,00	59.000,00
1/0020001/00060	Grundstück Nr. 210, KG-Nr. 16101, Gärten Gebäudeneben	01.01.1900			173.400,00	0,00	0,00	0,00	0,00	173.400,00
1/0020001/00064	Grundstück Nr. 247/1, KG-Nr. 16101, Bauflächen, Mühlgas	01.01.1900			122.800,00	0,00	0,00	0,00	0,00	122.800,00
1/0020001/00067	Grundstück Nr. 263/2, KG-Nr. 16101, Sonstige Freizeitfläch	01.01.1900			21.450,00	0,00	0,00	0,00	0,00	21.450,00
1/0020001/00068	Grundstück Nr. 263/2, KG-Nr. 16101, Sonstige Freizeitfläch	01.01.1900			457.500,00	0,00	0,00	0,00	0,00	457.500,00
1/0020001/00083	Grundstück Nr. 399/1, KG-Nr. 16101, Bauflächen, Sulzweg	01.01.1900			526.800,00	0,00	0,00	0,00	0,00	526.800,00
1/0020001/00094	Grundstück Nr. 421, KG-Nr. 16101, Bauflächen, Kurt Stepa	01.01.1900			371.800,00	0,00	0,00	0,00	0,00	371.800,00
1/0020001/00095	Grundstück Nr. 421, KG-Nr. 16101, Gärten, Kurt Stepancik	01.01.1900			904.000,00	0,00	0,00	0,00	0,00	904.000,00
1/0020001/00097	Grundstück Nr. 429/1, KG-Nr. 16101, Sonstige Freizeitfläch	01.01.1900			95.150,00	0,00	0,00	0,00	0,00	95.150,00
1/0020004/00103	Grundstück Nr. 429/5, KG-Nr. 16101, Sonstige Parkplätze	01.01.1900			50.300,00	0,00	0,00	0,00	0,00	50.300,00
1/0020004/00142	Grundstück Nr. 654, KG-Nr. 16101, Sonstige, An der Bund	01.01.1900			184.750,00	0,00	0,00	0,00	0,00	184.750,00
1/0020004/00165	Grundstück Nr. 705, KG-Nr. 16101, Sonstige Straßenverke	01.01.1900			44,00	0,00	0,00	0,00	0,00	44,00
1/0020004/00202	Grundstück Nr. 739/1, KG-Nr. 16101, Sonstige Straßenverk	01.01.1900			0,00	0,00	0,00	0,00	0,00	0,00
1/0030001/00114	Grundstück Nr. 450, KG-Nr. 16101, landwirtschaftlich genu	01.01.1900			71.392,50	0,00	0,00	0,00	0,00	71.392,50
1/0030001/00127	Grundstück Nr. 525, KG-Nr. 16101, landwirtschaftlich genu	01.01.1900			1.207,50	0,00	0,00	0,00	0,00	1.207,50
1/0030001/00128	Grundstück Nr. 529, KG-Nr. 16101, landwirtschaftlich genu	01.01.1900			8.692,50	0,00	0,00	0,00	0,00	8.692,50
1/0030001/00129	Grundstück Nr. 536, KG-Nr. 16101, landwirtschaftlich genu	01.01.1900			880.920,00	0,00	0,00	0,00	0,00	880.920,00
1/0030001/00130	Grundstück Nr. 536, KG-Nr. 16101, landwirtschaftlich genu	01.01.1900			25.845,00	0,00	0,00	0,00	0,00	25.845,00
1/0030001/00131	Grundstück Nr. 549, KG-Nr. 16101, landwirtschaftlich genu	01.01.1900			314.895,00	0,00	0,00	0,00	0,00	314.895,00
1/0030001/00132	Grundstück Nr. 549, KG-Nr. 16101, landwirtschaftlich genu	01.01.1900			9.045,00	0,00	0,00	0,00	0,00	9.045,00
1/0030001/00133	Grundstück Nr. 551, KG-Nr. 16101, landwirtschaftlich genu	01.01.1900			253.635,00	0,00	0,00	0,00	0,00	253.635,00
1/0030001/00134	Grundstück Nr. 551, KG-Nr. 16101, landwirtschaftlich genu	01.01.1900			7.627,50	0,00	0,00	0,00	0,00	7.627,50
1/0030001/00135	Grundstück Nr. 587, KG-Nr. 16101, landwirtschaftlich genu	01.01.1900			90.022,50	0,00	0,00	0,00	0,00	90.022,50
1/0030001/00136	Grundstück Nr. 629, KG-Nr. 16101, landwirtschaftlich genu	01.01.1900			118.537,50	0,00	0,00	0,00	0,00	118.537,50
1/0030001/00137	Grundstück Nr. 631/2, KG-Nr. 16101, landwirtschaftlich ger	01.01.1900			132.442,50	0,00	0,00	0,00	0,00	132.442,50
1/0030001/00138	Grundstück Nr. 635, KG-Nr. 16101, landwirtschaftlich genu	01.01.1900			81.472,50	0,00	0,00	0,00	0,00	81.472,50
1/0030001/00139	Grundstück Nr. 652, KG-Nr. 16101, landwirtschaftlich genu	01.01.1900			134.512,50	0,00	0,00	0,00	0,00	134.512,50

Ansatz MVAG Konto	Bezeichnung	Inbetrieb- nahme	RND	ND	Buchwert 31.12.2021	Zugänge/ + Umbuchungen -	Abgänge/	Wertaufholung+/ Wertminderung-	Abschreibung	Buchwert 31.12.2022
1/0030001/00140	Grundstück Nr. 652, KG-Nr. 16101, landwirtschaftlich genui	01.01.1900			32.145,00	0,00	0,00	0,00	0,00	32.145,00
1/0030001/00143	Grundstück Nr. 656/1, KG-Nr. 16101, Gärten Gärten, 1.323	01.01.1900			264.600,00	0,00	0,00	0,00	0,00	264.600,00
1/0030001/00144	Grundstück Nr. 656/1, KG-Nr. 16101, Gärten Gärten, 32.42	01.01.1900			6.485.600,00	0,00	0,00	0,00	0,00	6.485.600,00
1/0030001/00145	Grundstück Nr. 656/3, KG-Nr. 16101, Gärten Gärten, 1.183	01.01.1900			236.600,00	0,00	0,00	0,00	0,00	236.600,00
1/0030001/00146	Grundstück Nr. 656/3, KG-Nr. 16101, Gärten Gärten, 28.67	01.01.1900			5.734.000,00	0,00	0,00	0,00	0,00	5.734.000,00
1/0030001/00148	Grundstück Nr. 686/5, KG-Nr. 16101, landwirtschaftlich ger	01.01.1900			23.145,00	0,00	0,00	0,00	0,00	23.145,00
1/0030001/00247	Grundstück Nr. 849, KG-Nr. 16101, landwirtschaftlich genui	01.01.1900			144.795,00	0,00	0,00	0,00	0,00	144.795,00
1/0030001/00249	Grundstück Nr. 853, KG-Nr. 16101, landwirtschaftlich genui	01.01.1900			192.112,50	0,00	0,00	0,00	0,00	192.112,50
1/0030001/00250	Grundstück Nr. 856, KG-Nr. 16101, landwirtschaftlich genui	01.01.1900			233.715,00	0,00	0,00	0,00	0,00	233.715,00
1/0030001/00074	Grundstück Nr. 348, KG-Nr. 16101, landwirtschaftlich genui	01.01.1900			77.805,00	0,00	0,00	0,00	0,00	77.805,00
1/0030001/00075	Grundstück Nr. 351, KG-Nr. 16101, landwirtschaftlich genui	01.01.1900			39.532,50	0,00	0,00	0,00	0,00	39.532,50
1/0030001/00076	Grundstück Nr. 395/4, KG-Nr. 16101, landwirtschaftlich ger	01.01.1900			2.490,00	0,00	0,00	0,00	0,00	2.490,00
1/0030001/00077	Grundstück Nr. 395/4, KG-Nr. 16101, landwirtschaftlich ger	01.01.1900			1.447,50	0,00	0,00	0,00	0,00	1.447,50
1/0030001/00084	Grundstück Nr. 399/3, KG-Nr. 16101, landwirtschaftlich ger	01.01.1900			11.362,50	0,00	0,00	0,00	0,00	11.362,50
840100 Grundbesitz					846.375,58	0,00	0,00	0,00	0,00	846.375,58
1021 Grundstücke, Grundstückseinrichtungen und Infrastruktur					846.375,58	0,00	0,00	0,00	0,00	846.375,58
1/0020002/00120	Grundstück 801, 804, 805, EZ 636 alter Bahnhof	04.02.2021			846.375,58	0,00	0,00	0,00	0,00	846.375,58
840200 Grundstücke					0,00	0,00	0,00	0,00	0,00	0,00
1021 Grundstücke, Grundstückseinrichtungen und Infrastruktur					0,00	0,00	0,00	0,00	0,00	0,00
1/0010001/02437	Bahnweg GstNr. 259/2	27.08.2020			0,00	0,00	0,00	0,00	0,00	0,00
850000 Wasserversorgung					1.534.995,37	34.176,06	179.440,49	0,00	62.392,51	1.327.338,43
1010 Immaterielle Vermögenswerte					25.086,56	0,00	0,00	0,00	1.475,68	23.610,88
3/0430001/02546	BA 06 (Kataster)	01.01.2014	16,0	25,0	25.086,56	0,00	0,00	0,00	1.475,68	23.610,88
1021 Grundstücke, Grundstückseinrichtungen und Infrastruktur					71.829,40	24.900,82	0,00	0,00	2.503,72	94.226,50
3/0460003/02642	Wasserschiebertausch Hauptstraße 2020	26.11.2020	30,5	33,0	71.829,40	0,00	0,00	0,00	2.280,30	69.549,10
3/0460003/02647	Hauswasseranschluss 2022 WVA				0,00	10.154,88	0,00	0,00	0,00	10.154,88
3/0460003/02648	Wasserschiebertausch 2022	28.11.2022	32,5	33,0	0,00	14.745,94	0,00	0,00	223,42	14.522,52
1023 Wasser- und Abwasserbauten und -anlagen					1.601.926,07	9.275,24	0,00	0,00	69.661,33	1.541.539,98
3/0130001/02489	HY1 - Hauptstraße	01.01.2008	10,0	25,0	704,00	0,00	0,00	0,00	64,00	640,00
3/0130001/02490	HY2 - Hauptstraße 14	01.01.2012	14,0	25,0	960,00	0,00	0,00	0,00	64,00	896,00
3/0130001/02491	HY3 - Hauptstraße 26	01.01.2012	14,0	25,0	960,00	0,00	0,00	0,00	64,00	896,00
3/0130001/02492	HY4 - Volksschule - Ganslhad	01.01.1966	0,0	25,0	0,00	0,00	0,00	0,00	0,00	0,00
3/0130001/02493	HY5 - Hauptstraße 38	13.04.2017	19,0	25,0	2.646,70	0,00	0,00	0,00	132,34	2.514,36
3/0130001/02494	HY6 - Hauptstraße 38	01.01.1997	0,0	25,0	0,00	0,00	0,00	0,00	0,00	0,00
3/0130001/02495	HY7 - Hauptstraße 46	01.01.2005	7,0	25,0	512,00	0,00	0,00	0,00	64,00	448,00

Ansatz MVAG Konto	Bezeichnung	Inbetrieb- nahme	RND	ND	Buchwert 31.12.2021	Zugänge/ + Umbuchungen -	Abgänge/ -	Wertaufholung+/ Wertminderung-	Abschreibung	Buchwert 31.12.2022
3/0130001/02496	HY8 - Hauptstraße 43	01.01.2004	6,0	25,0	448,00	0,00	0,00	0,00	64,00	384,00
3/0130001/02497	HY9 - Schlossplatz 1	01.01.2010	12,0	25,0	832,00	0,00	0,00	0,00	64,00	768,00
3/0130001/02498	HY10 - Hauptstraße 80	01.01.1966	0,0	25,0	0,00	0,00	0,00	0,00	0,00	0,00
3/0130001/02499	HY11 - Mühlgasse 12	01.01.2004	6,0	25,0	448,00	0,00	0,00	0,00	64,00	384,00
3/0130001/02500	HY12 - Hauptstraße 55	01.01.1966	0,0	25,0	0,00	0,00	0,00	0,00	0,00	0,00
3/0130001/02501	UHY13 - Laxenburgerstraße 13	01.01.1998	0,0	25,0	64,00	0,00	0,00	0,00	64,00	0,00
3/0130001/02502	UHY14 - Laxenburgerstraße 25	01.01.1998	0,0	25,0	64,00	0,00	0,00	0,00	64,00	0,00
3/0130001/02503	HY15 - Biedermansdorferstraße 7	01.01.1966	0,0	25,0	0,00	0,00	0,00	0,00	0,00	0,00
3/0130001/02504	HY16 - Bahnstraße 8	01.01.1966	0,0	25,0	0,00	0,00	0,00	0,00	0,00	0,00
3/0130001/02505	HY17 - Feldgasse letztes Haus	01.01.2007	9,0	25,0	640,00	0,00	0,00	0,00	64,00	576,00
3/0130001/02506	HY18 - Getreidegasse	01.01.2007	9,0	25,0	640,00	0,00	0,00	0,00	64,00	576,00
3/0130001/02507	HY19 - Anningergasse Umkehrplatz	01.01.2007	9,0	25,0	640,00	0,00	0,00	0,00	64,00	576,00
3/0130001/02508	HY20 - Kurt Stepancik-Platz - Kindergarten	01.01.1966	0,0	25,0	0,00	0,00	0,00	0,00	0,00	0,00
3/0130001/02509	UHY21 - Hennersdorferstraße 8	01.01.2002	4,0	25,0	320,00	0,00	0,00	0,00	64,00	256,00
3/0130001/02510	HY 22- Hennersdorferstraße 17	01.01.1966	0,0	25,0	0,00	0,00	0,00	0,00	0,00	0,00
3/0130001/02511	HY 23 - Siedlerstraße Pumpenstation	01.01.2002	0,0	25,0	0,00	0,00	0,00	0,00	0,00	0,00
3/0130001/02512	HY 25 - Siedlerstraße Spielplatzgasse	01.01.2002	0,0	25,0	0,00	0,00	0,00	0,00	0,00	0,00
3/0130001/02516	HY 26 - Hintausstraße 1	01.01.1985	0,0	25,0	0,00	0,00	0,00	0,00	0,00	0,00
3/0130001/02518	HY 27 - Weidengasse / Fasangasse	01.01.1985	0,0	25,0	0,00	0,00	0,00	0,00	0,00	0,00
3/0130001/02520	HY 28 - Krottenbachstraße/Fasangasse	01.01.1966	0,0	25,0	0,00	0,00	0,00	0,00	0,00	0,00
3/0130001/02521	HY 29 - Krottenbachstraße 2	01.01.1985	0,0	25,0	0,00	0,00	0,00	0,00	0,00	0,00
3/0130001/02522	HY 30 - Feuerwehrhaus	01.01.2000	2,0	25,0	192,00	0,00	0,00	0,00	64,00	128,00
3/0130001/02523	HY 31 - Sulzweg - Rosengasse	01.01.2008	10,0	25,0	704,00	0,00	0,00	0,00	64,00	640,00
3/0130001/02524	HY 32 - Sulzweg - Hussovitsgasse	01.01.2008	10,0	25,0	704,00	0,00	0,00	0,00	64,00	640,00
3/0130001/02525	HY 33 - Bertha von Suttner Gasse	01.01.2008	10,0	25,0	704,00	0,00	0,00	0,00	64,00	640,00
3/0130001/02526	HY 34 - Rosengasse - Blumengasse	01.01.2008	10,0	25,0	704,00	0,00	0,00	0,00	64,00	640,00
3/0130001/02527	HY 35 - Lanzendorferstraße 7	01.01.2012	14,0	25,0	960,00	0,00	0,00	0,00	64,00	896,00
3/0130001/02528	HY 36 - Lanzendorferstraße 20	28.08.2019	21,5	25,0	1.367,28	0,00	0,00	0,00	60,77	1.306,51
3/0130001/02529	HY 37 - Lanzendorferstraße 52	01.01.2010	12,0	25,0	832,00	0,00	0,00	0,00	64,00	768,00
3/0130001/02530	HY 38 - B11 Riedenhof 5	01.01.1966	0,0	25,0	0,00	0,00	0,00	0,00	0,00	0,00
3/0130001/02531	HY 39 - B11 Riedenhof 10	01.01.2004	6,0	25,0	448,00	0,00	0,00	0,00	64,00	384,00
3/0130001/02532	HY 40 - B11 Gartengasse 10	01.01.2011	13,0	25,0	896,00	0,00	0,00	0,00	64,00	832,00
3/0130001/02533	HY 41 - Kläranlage alt	01.01.1970	0,0	25,0	0,00	0,00	0,00	0,00	0,00	0,00
3/0130001/02534	HY 42 - Untere Ortsstraße 51	01.01.1970	0,0	25,0	0,00	0,00	0,00	0,00	0,00	0,00
3/0130001/02535	HY 43 - Untere Ortsstraße 31	01.01.1966	0,0	25,0	0,00	0,00	0,00	0,00	0,00	0,00
3/0130001/02536	HY 44 - Untere Ortsstraße 7	01.01.1966	0,0	25,0	0,00	0,00	0,00	0,00	0,00	0,00
3/0130001/02537	HY 100 - B11 Durisolstraße	01.01.2008	10,0	25,0	704,00	0,00	0,00	0,00	64,00	640,00
3/0130001/02538	HY 101 - Biedermansdorferstraße 4	01.01.2008	10,0	25,0	704,00	0,00	0,00	0,00	64,00	640,00
3/0130001/02539	HY 102 - Wildenhoferstraße 1	01.01.2008	10,0	25,0	704,00	0,00	0,00	0,00	64,00	640,00

Ansatz	MVAG	Bezeichnung	Inbetrieb-	RND	ND	Buchwert	Zugänge/	Abgänge/	Wertaufholung+/	Abschreibung	Buchwert
Konto			nahme			31.12.2021	+ Umbuchungen -	-	Wertminderung-		31.12.2022
	3/0130001/02540	HY 22 - Hennersdorfer Straße 17	07.09.2022	24,5	25,0	0,00	7.196,37	0,00	0,00	143,93	7.052,44
	3/0460003/02541	BA 01 (Altbestand)	01.01.1975	0,0	33,0	0,00	0,00	0,00	0,00	0,00	0,00
	3/0460003/02542	BA 02	01.01.1985	0,0	33,0	0,00	0,00	0,00	0,00	0,00	0,00
	3/0460003/02543	BA 03 (AufschlieÙung Feldgasse)	01.01.2007	17,0	33,0	40.806,00	0,00	0,00	0,00	2.267,00	38.539,00
	3/0460003/02544	BA 04 (AufschlieÙung Sulzweg)	01.01.2008	18,0	33,0	148.495,93	0,00	0,00	0,00	7.815,58	140.680,35
	3/0460003/02545	BA 05 (Erweiterung Betriebsgebiet West)	01.01.2009	19,0	33,0	568.018,18	0,00	0,00	0,00	28.400,91	539.617,27
	3/0460003/02549	BA 07 (Generalsanierung)	01.01.2007	17,0	33,0	50.684,18	0,00	0,00	0,00	2.815,79	47.868,39
	3/0460003/02550	BA 08 Erweiterung Betriebsgebiet (Schrack)	31.12.2018	28,5	33,0	82.016,29	0,00	0,00	0,00	2.780,21	79.236,08
	3/0460003/02552	Wasserleitung Umlegung Pottendorferlinie	03.05.2017	27,0	33,0	23.210,52	0,00	0,00	0,00	828,95	22.381,57
	3/0460003/02641	BA Ringschluss Kläranlage	21.07.2020	30,5	33,0	106.924,52	0,00	0,00	0,00	3.394,43	103.530,09
	3/0460003/02646	Ortsnetzerweiterung Sulzweg, Anninger, Riedenhof, Henne	01.07.2021	31,5	33,0	558.791,42	2.078,87	0,00	0,00	17.226,06	543.644,23
	5/0460003/02555	Wasserzähler Schrack 2018	14.08.2018	0,5	5,0	1.127,71	0,00	0,00	0,00	751,81	375,90
	5/0460003/02557	GroÙwasserzähler 80m³ 2017	04.09.2017	0,0	5,0	56,67	0,00	0,00	0,00	56,67	0,00
	5/0460003/02558	Verbund-GroÙwasserzähler 100m³ 2017	02.11.2017	0,0	5,0	430,93	0,00	0,00	0,00	430,93	0,00
	5/0460003/02559	GroÙwasserzähler 80m³ 2017	02.11.2017	0,0	5,0	57,25	0,00	0,00	0,00	57,25	0,00
	5/0460003/02560	Verbund-GroÙwasserzähler 100m³ 2018	02.07.2018	0,5	5,0	663,39	0,00	0,00	0,00	442,26	221,13
	5/0460003/02562	Verbund-GroÙwasserzähler 100m³ 2019	09.10.2019	1,5	5,0	1.141,10	0,00	0,00	0,00	456,44	684,66
	1311	Investitionszuschüsse von Trägern öffentlichen Rechts				-72.346,01	0,00	37.486,00	0,00	-4.087,92	-105.744,09
	3/0430001/02638	KT BA 06 (Kataster)	01.01.2014	16,0	25,0	-3.136,16	0,00	0,00	0,00	-184,48	-2.951,68
	3/0460003/02635	KT BA 03 (AufschlieÙung Feldgasse)	01.01.2007	17,0	33,0	-8.161,65	0,00	0,00	0,00	-453,43	-7.708,22
	3/0460003/02636	KT BA 04 (AufschlieÙung Sulzweg)	01.01.2008	18,0	33,0	-30.816,27	0,00	0,00	0,00	-1.621,91	-29.194,36
	3/0460003/02637	KT BA 05 (Erweiterung Betriebsgebiet West)	01.01.2009	19,0	33,0	-11.729,70	0,00	0,00	0,00	-586,49	-11.143,21
	3/0460003/02639	KT BA 07 (Generalsanierung)	01.01.2007	17,0	33,0	-2.534,18	0,00	0,00	0,00	-140,79	-2.393,39
	3/0460003/02643	KT BA 8, Ringschluss Kläranlage WVA	02.04.2021	30,0	32,0	-15.968,05	0,00	0,00	0,00	-515,10	-15.452,95
	3/0460003/02649	KT WVA BA 9 Ortsnetzerweiterung	30.12.2022	31,5	32,0	0,00	0,00	37.486,00	0,00	-585,72	-36.900,28
	1313	Investitionszuschüsse von übrigen				-91.500,65	0,00	141.954,49	0,00	-7.160,30	-226.294,84
	3/0460003/02640	Anschlussabgaben 2020 WVA Wasser	08.04.2020	30,0	33,0	-29.050,45	0,00	0,00	0,00	-937,11	-28.113,34
	3/0460003/02644	Anschlussabgaben 2021 WVA Wasser	28.07.2021	31,5	33,0	-62.450,20	0,00	0,00	0,00	-1.921,54	-60.528,66
	3/0460003/02645	Anschlussabgaben 2022 WVA Wasser	29.03.2022	32,0	33,0	0,00	0,00	141.954,49	0,00	-4.301,65	-137.652,84
851000	Abwasserbeseitigung					7.110.881,23	8.043,17	234.903,14	0,00	194.670,69	6.689.350,57
	1010	Immaterielle Vermögenswerte				55.783,63	0,00	0,00	0,00	3.978,70	51.804,93
	5/0430001/00802	Kanalkataster Digitalisierung	01.01.2011	13,0	25,0	54.555,76	0,00	0,00	0,00	3.896,84	50.658,92
	5/0430001/00809	BA 06 Kataster	01.01.2012	14,0	25,0	1.227,87	0,00	0,00	0,00	81,86	1.146,01
	1021	Grundstücke, Grundstückseinrichtungen und Infrastruktur				445.600,00	0,00	0,00	0,00	0,00	445.600,00
	1/0020001/00125	Grundstück Nr. 518/2, KG-Nr. 16101, Bauflächen Gebäude	01.01.1900			11.600,00	0,00	0,00	0,00	0,00	11.600,00
	1/0020001/00126	Grundstück Nr. 518/2, KG-Nr. 16101, Bauflächen Gebäude	01.01.1900			434.000,00	0,00	0,00	0,00	0,00	434.000,00

Ansatz MVAG Konto	Bezeichnung	Inbetrieb- nahme	RND	ND	Buchwert 31.12.2021	Zugänge/ + Umbuchungen	Abgänge/ -	Wertaufholung+/ Wertminderung-	Abschreibung	Buchwert 31.12.2022
1022	Gebäude und Bauten				4.700.936,28	565,58	0,00	0,00	99.137,59	4.602.364,27
3/0060001/02634	Kläranlage Neubau	01.03.2020	47,0	50,0	4.678.591,77	565,58	0,00	0,00	97.482,44	4.581.674,91
3/0120001/00001	Photovoltaikanlage 19,14 kWp	02.11.2020	12,5	15,0	22.344,51	0,00	0,00	0,00	1.655,15	20.689,36
1023	Wasser- und Abwasserbauten und -anlagen				2.155.271,28	7.477,59	0,00	0,00	67.930,29	2.094.818,58
3/0450001/02393	Kanal Betriebsgebiet Schrack	23.05.2019	46,0	50,0	68.071,32	0,00	0,00	0,00	1.448,33	66.622,99
3/0450001/02404	Kanalumlegung B11	09.11.2016	43,5	50,0	19.844,42	0,00	0,00	0,00	445,94	19.398,48
3/0450001/02405	Pumpleitung West	14.04.2015	42,0	50,0	27.508,33	0,00	0,00	0,00	639,73	26.868,60
3/0450001/02406	Erweiterung Hintausstraße Hausanschlüsse	12.07.2016	43,5	50,0	23.276,04	0,00	0,00	0,00	523,06	22.752,98
3/0450001/02628	BA 01 Ortsnetz	01.01.1972	0,0	50,0	0,00	0,00	0,00	0,00	0,00	0,00
3/0450001/02629	BA 02 Ortsnetz	01.01.1989	16,0	50,0	172.357,39	0,00	0,00	0,00	10.138,67	162.218,72
3/0450001/02630	BA 03 Ortsnetz	01.01.1997	24,0	50,0	312.393,00	0,00	0,00	0,00	12.495,72	299.897,28
3/0450001/02631	BA 09 Kanalerweiterung Sulzweg, Anningergasse, Riedent	01.07.2021	48,5	50,0	822.838,02	2.078,87	0,00	0,00	16.644,20	808.272,69
3/0450001/02634	Hauswasseranschluss 2022 ABA				0,00	5.398,72	0,00	0,00	0,00	5.398,72
3/0450001/00798	BA 04 Feldgasse	01.01.2007	34,0	50,0	60.503,80	0,00	0,00	0,00	1.728,68	58.775,12
3/0450001/00800	BA 05 Sulzweg	01.01.2008	35,0	50,0	312.564,96	0,00	0,00	0,00	8.682,36	303.882,60
3/0450001/00807	BA 08 Kanalsanierung	01.01.2013	40,0	50,0	170.560,00	0,00	0,00	0,00	4.160,00	166.400,00
3/0450005/00805	BA 07 Pumpwerk Siedlerstraße	01.01.2012	14,0	25,0	165.354,00	0,00	0,00	0,00	11.023,60	154.330,40
1024	Sonderanlagen				442.313,51	0,00	0,00	0,00	40.210,32	402.103,19
5/0450004/00001	Schneckenpumpe (Zulaufhebwerk) SEW FR87, DRN132S	01.03.2020	10,0	13,0	75.196,17	0,00	0,00	0,00	6.836,02	68.360,15
5/0450004/00010	Sandwäscher 94-120 PWL (SEW)	01.03.2020	10,0	13,0	14.044,80	0,00	0,00	0,00	1.276,80	12.768,00
5/0450004/00011	Belebungsbecken Gebläse, Robox ES 35 2P Denver Gardr	01.03.2020	10,0	13,0	51.997,44	0,00	0,00	0,00	4.727,04	47.270,40
5/0450004/00012	Belüftungssystem AeroStrip Type Q Aqua Consult	01.03.2020	10,0	13,0	23.700,16	0,00	0,00	0,00	2.154,56	21.545,60
5/0450004/00013	Fällmitteldosierstation	01.03.2020	10,0	13,0	21.349,68	0,00	0,00	0,00	1.940,88	19.408,80
5/0450004/00014	Kunststoff Kettenräumer KKR Tschuda	01.03.2020	10,0	13,0	40.233,60	0,00	0,00	0,00	3.657,60	36.576,00
5/0450004/00015	FLYGT-Tauchmotorrührwerk SR 4410.011 Code 402 (Bele	01.03.2020	10,0	13,0	24.259,84	0,00	0,00	0,00	2.205,44	22.054,40
5/0450004/00016	FLYGT-Tauchmotorrührwerk SR 4660 (Schlammeindicker)	01.03.2020	10,0	13,0	9.136,16	0,00	0,00	0,00	830,56	8.305,60
5/0450004/00017	Absperrschieber BETA300 VAG	01.03.2020	10,0	13,0	1.825,28	0,00	0,00	0,00	165,93	1.659,35
5/0450004/00018	Ablaufregalarmatur NKB, Regelantrieb SAR Auma	01.03.2020	10,0	13,0	9.679,58	0,00	0,00	0,00	879,96	8.799,62
5/0450004/00019	Exzenterschneckenpumpe BN 5-6L (Vordruckpumpe Rohs	01.03.2020	10,0	13,0	1.452,00	0,00	0,00	0,00	132,00	1.320,00
5/0450004/00020	Flockungsmittelaufbereitungsstation Acat	01.03.2020	10,0	13,0	6.082,56	0,00	0,00	0,00	552,96	5.529,60
5/0450004/00021	Schneckenpresse AS 450	01.03.2020	10,0	13,0	42.639,52	0,00	0,00	0,00	3.876,32	38.763,20
5/0450004/00022	Schlammaustragungseinrichtung Acat	01.03.2020	10,0	13,0	12.056,00	0,00	0,00	0,00	1.096,00	10.960,00
5/0450004/00003	Trockenaufgestellte Spiralgehäusepumpe Sewabloc F100-	01.03.2020	10,0	13,0	6.881,60	0,00	0,00	0,00	625,60	6.256,00
5/0450004/00004	Tauchmotorpumpe KRTK 200-315/156 UEG (Hochwasserp	01.03.2020	10,0	13,0	7.798,91	0,00	0,00	0,00	708,99	7.089,92
5/0450004/00005	Brauchwasserpumpe Ama Drainer A407 SE 10 bzw. KRTF	01.03.2020	10,0	13,0	2.604,80	0,00	0,00	0,00	236,80	2.368,00
5/0450004/00006	Schwimmschlammsaugabzugseinrichtung Typ PF2200AV	01.03.2020	10,0	13,0	11.450,29	0,00	0,00	0,00	1.040,94	10.409,35
5/0450004/00007	Bürstenrechen HydroClean, Typ HC 600/2000 m. Wasserr	01.03.2020	10,0	13,0	16.081,12	0,00	0,00	0,00	1.461,92	14.619,20
5/0450004/00008	Kompaktvorkläranlage (Siebrechen und belüfteter Sandfan	01.03.2020	10,0	13,0	52.316,00	0,00	0,00	0,00	4.756,00	47.560,00

Ansatz MVAG Konto	Bezeichnung	Inbetrieb- nahme	RND	ND	Buchwert 31.12.2021	Zugänge/ + Umbuchungen	Abgänge/ -	Wertaufholung+/ Wertminderung-	Abschreibung	Buchwert 31.12.2022
5/0450004/00009	Schalt- und Steuereinheit für Kompaktvorklarstation	01.03.2020	10,0	13,0	11.528,00	0,00	0,00	0,00	1.048,00	10.480,00
1025	Technische Anlagen, Fahrzeuge und Maschinen				1.809,84	0,00	0,00	0,00	222,75	1.587,09
5/0190003/02547	Tauchmotorpumpe FLYGT3085.181	15.02.2019	6,0	10,0	857,50	0,00	0,00	0,00	122,50	735,00
5/0300001/02548	Sauerstoffsensoren WTW TriOxmatic 700-7	29.07.2019	8,5	12,0	952,34	0,00	0,00	0,00	100,25	852,09
1026	Amts-, Betriebs- und Geschäftsausstattung				39.257,09	0,00	0,00	0,00	6.976,21	32.280,88
5/0100005/02403	Schreibtisch 200 x 80cm melamin Dekor buche mit Anbaut	04.12.2019	6,5	10,0	0,00	0,00	0,00	0,00	0,00	0,00
5/0100005/02404	Rollcontainer 43x80x60 cm Korpus melamin buche	04.12.2019	6,5	10,0	0,00	0,00	0,00	0,00	0,00	0,00
5/0100005/02405	Hochschrank-Drehtür 222,5 x 80cm melamin Dekor buche	04.12.2019	6,5	10,0	0,00	0,00	0,00	0,00	0,00	0,00
5/0100005/02406	Schiebetürschrank 115,5 x 120cm melamin Dekor buche	04.12.2019	6,5	10,0	0,00	0,00	0,00	0,00	0,00	0,00
5/0100005/02407	Bürodrehstuhl schwarz	04.12.2019	6,5	10,0	0,00	0,00	0,00	0,00	0,00	0,00
5/0100005/02408	Besprechungsstuhl anthrazit	04.12.2019	6,5	10,0	0,00	0,00	0,00	0,00	0,00	0,00
5/0100005/02409	Klapptisch 160 x 80cm, Platte buche	04.12.2019	6,5	10,0	0,00	0,00	0,00	0,00	0,00	0,00
5/0100005/02410	Stapelstuhl buche	04.12.2019	6,5	10,0	0,00	0,00	0,00	0,00	0,00	0,00
5/0100005/02411	Küche Aufenthaltsraum	04.12.2019	6,5	10,0	3.995,74	0,00	0,00	0,00	532,77	3.462,97
5/0100005/02412	Garderobenschrank 2türig+SB/SR 1700/2080x800x500mm	04.12.2019	6,5	10,0	0,00	0,00	0,00	0,00	0,00	0,00
5/0100005/02413	Garderobenschrank 3türig 1850x900x500	04.12.2019	6,5	10,0	0,00	0,00	0,00	0,00	0,00	0,00
5/0100005/02414	Werkstattschrank 1950x1044x625 mm	04.12.2019	6,5	10,0	0,00	0,00	0,00	0,00	0,00	0,00
5/0100005/02415	Kombi-Werkbank 2500 WE.NB5825	04.12.2019	6,5	10,0	800,43	0,00	0,00	0,00	106,72	693,71
5/0100005/02416	Kombi-Werkbank 2500 WE.FB5825	04.12.2019	6,5	10,0	596,15	0,00	0,00	0,00	79,49	516,66
5/0100005/02417	Werkstattschrank 1950x1044x625mm	04.12.2019	6,5	10,0	0,00	0,00	0,00	0,00	0,00	0,00
5/0100005/02418	Werkstattschrank 1950x1044x625mm	04.12.2019	6,5	10,0	0,00	0,00	0,00	0,00	0,00	0,00
5/0100005/02419	Klapptisch 140x80cm, buche	04.12.2019	6,5	10,0	0,00	0,00	0,00	0,00	0,00	0,00
5/0100005/02420	Stapelstuhl anthrazit	04.12.2019	6,5	10,0	0,00	0,00	0,00	0,00	0,00	0,00
5/0100005/02421	Hochschrank-Drehtür 222,5x80cm	04.12.2019	6,5	10,0	0,00	0,00	0,00	0,00	0,00	0,00
5/0100005/02422	Schiebetürschrank 115,5x120cm melamin Dekor buche	04.12.2019	6,5	10,0	0,00	0,00	0,00	0,00	0,00	0,00
5/0100005/02423	Laborküche Büroteil	04.12.2019	6,5	10,0	2.838,04	0,00	0,00	0,00	378,41	2.459,63
5/0100005/02424	Laborküche	04.12.2019	6,5	10,0	10.950,26	0,00	0,00	0,00	1.460,03	9.490,23
5/0110002/02444	Fachbodenregal Serie S1/2/3 verzinkt. 7 Fachböden inkl. E	04.12.2019	6,5	10,0	655,61	0,00	0,00	0,00	87,41	568,20
5/0110002/02445	Lochplatte Aufbau 380x1000 mm	04.12.2019	6,5	10,0	0,00	0,00	0,00	0,00	0,00	0,00
5/0110002/02446	Lochplatte Aufbau 380x1500mm	04.12.2019	6,5	10,0	0,00	0,00	0,00	0,00	0,00	0,00
5/0110002/02447	Fachbodenregal S1/2/3 verzinkt	04.12.2019	6,5	10,0	1.170,15	0,00	0,00	0,00	156,02	1.014,13
5/0110002/02448	Transportwagen für Klapptische	04.12.2019	6,5	10,0	0,00	0,00	0,00	0,00	0,00	0,00
5/0110002/02449	Transportwagen für Stapelstühle	04.12.2019	6,5	10,0	0,00	0,00	0,00	0,00	0,00	0,00
5/0130001/02188	Feuerbekämpfungsmittel 2020	26.06.2020	2,0	5,0	418,68	0,00	0,00	0,00	139,56	279,12
5/0130002/00001	Alarmsystem mit eingebautem GSM/GPRS	30.01.2020	7,0	10,0	2.959,84	0,00	0,00	0,00	369,98	2.589,86
5/0180003/02445	Zutrittskontrolle + Zeiterfassung	30.01.2020	1,0	4,0	4.818,00	0,00	0,00	0,00	2.409,00	2.409,00
5/0190003/02548	Schmutzwasserpumpe SW Pro 1500N	03.03.2020	10,0	10,0	0,00	0,00	0,00	0,00	0,00	0,00
5/0240001/02592	Stiefelwaschanlage SWA 600 aus Edelstahl	03.02.2020	7,0	10,0	1.176,00	0,00	0,00	0,00	147,00	1.029,00

Ansatz MVAG Konto	Bezeichnung	Inbetrieb- nahme	RND	ND	Buchwert 31.12.2021	Zugänge/ + Umbuchungen -	Abgänge/ -	Wertaufholung+/ Wertminderung-	Abschreibung	Buchwert 31.12.2022
5/0270002/00001	Zubehör Tore Kläranlage	12.06.2020	15,0	15,0	0,00	0,00	0,00	0,00	0,00	0,00
5/0290001/02593	Werkstattwagen bestückt Z3705	04.12.2019	4,5	8,0	589,50	0,00	0,00	0,00	107,18	482,32
5/0290001/02595	Flaschenzug m. integriertem Rollwerk	05.05.2020	5,0	8,0	1.124,91	0,00	0,00	0,00	187,49	937,42
5/0290001/02596	Ikar Höhengsicherungsgerät, Auffanggurt	08.05.2020	5,0	8,0	1.211,79	0,00	0,00	0,00	201,97	1.009,82
5/0300001/02549	Hochtemperaturthermostat HT 200S	18.02.2020	9,0	12,0	1.842,47	0,00	0,00	0,00	184,25	1.658,22
5/0300001/02550	DR 3900 VIS Spektralphotometer RFID	18.02.2020	9,0	12,0	2.665,63	0,00	0,00	0,00	266,56	2.399,07
5/0300001/02551	Trockenschrank Binder E28	25.03.2020	9,0	12,0	724,69	0,00	0,00	0,00	72,47	652,22
5/0300001/02552	Waage Modell Kern PCB 250-3	25.03.2020	12,0	12,0	0,00	0,00	0,00	0,00	0,00	0,00
5/0340002/02392	Waschmaschine Miele WWD320 WCS PWash&8kg W1	20.01.2020	7,0	10,0	719,20	0,00	0,00	0,00	89,90	629,30
1311	Investitionszuschüsse von Trägern öffentlichen Rechts				-477.722,24	0,00	70.162,00	0,00	-15.315,56	-532.568,68
3/0450001/02620	KT BA 01 Ortsnetz	01.01.1972	0,0	50,0	0,00	0,00	0,00	0,00	0,00	0,00
3/0450001/02621	KT BA 02 Ortsnetz	01.01.1989	16,0	50,0	-17.234,43	0,00	0,00	0,00	-1.013,79	-16.220,64
3/0450001/02622	KT BA 03 Ortsnetz	01.01.1997	24,0	50,0	-15.624,50	0,00	0,00	0,00	-624,98	-14.999,52
3/0450001/02623	KT BA 04 Feldgasse	01.01.2007	34,0	50,0	-3.025,40	0,00	0,00	0,00	-86,44	-2.938,96
3/0450001/02624	KT BA 05 Sulzweg	01.01.2008	35,0	50,0	-16.722,72	0,00	0,00	0,00	-464,52	-16.258,20
3/0450001/02632	KT BA 09 Kläranlage Achau	01.07.2021	48,5	50,0	-246.693,51	0,00	0,00	0,00	-4.983,71	-241.709,80
3/0450001/02633	KT BA 10 Erweiterung Siedlungen Anningerstraße u. Sulzw	12.07.2022	48,5	49,0	0,00	0,00	70.162,00	0,00	-715,94	-69.446,06
3/0450001/00797	BA 03 Förderung Bund	01.01.1997	24,0	50,0	-62.442,50	0,00	0,00	0,00	-2.497,70	-59.944,80
3/0450001/00799	BA 04 Förderung Bund	01.01.2007	34,0	50,0	-9.835,70	0,00	0,00	0,00	-281,02	-9.554,68
3/0450001/00801	BA 05 Förderung Sulzweg	01.01.2008	35,0	50,0	-46.453,68	0,00	0,00	0,00	-1.290,38	-45.163,30
3/0450001/00808	BA 08 Kanalsanierung Förderung Bund	01.01.2013	40,0	50,0	-17.056,00	0,00	0,00	0,00	-416,00	-16.640,00
3/0450005/02626	KT BA 07 Pumpwerk Siedlerstraße	01.01.2012	14,0	25,0	-8.268,00	0,00	0,00	0,00	-551,20	-7.716,80
3/0450005/00806	BA 07 Siedlerstraße Förderung Bund	01.01.2012	14,0	25,0	-13.612,20	0,00	0,00	0,00	-907,48	-12.704,72
5/0430001/02625	KT Kanalkataster Digitalisierung KT	01.01.2011	13,0	25,0	-4.150,72	0,00	0,00	0,00	-296,48	-3.854,24
5/0430001/00804	KT Kanalkataster Förderung Bund Digitalisierung	01.01.2011	13,0	25,0	-16.602,88	0,00	0,00	0,00	-1.185,92	-15.416,96
1313	Investitionszuschüsse von übrigen				-252.368,16	0,00	164.741,14	0,00	-8.469,61	-408.639,69
3/0450001/02625	Anschlussabgaben 2020 ABA Kanal	09.04.2020	47,0	50,0	-121.081,44	0,00	0,00	0,00	-2.522,53	-118.558,91
3/0450001/02626	Anschlussabgaben 2021 ABA Kanal	28.07.2021	48,5	50,0	-131.286,72	0,00	0,00	0,00	-2.652,26	-128.634,46
3/0450001/02627	Anschlussabgaben 2022 ABA Kanal	29.03.2022	49,0	50,0	0,00	0,00	164.741,14	0,00	-3.294,82	-161.446,32
852000 Müllbeseitigung					1.172.619,03	40.421,94	0,00	0,00	54.012,78	1.159.028,19
1021	Grundstücke, Grundstückseinrichtungen und Infrastruktur				120.257,29	34.685,11	0,00	0,00	7.336,13	147.606,27
3/0040008/02581	Einzäunung	31.12.2018	16,0	20,0	34.357,90	0,00	0,00	0,00	2.021,05	32.336,85
3/0040008/02585	Einzäunung Grünschnitt Sportplatz	20.12.2022	19,5	20,0	0,00	4.545,11	0,00	0,00	113,63	4.431,48
3/0480003/02513	Müllinsel Sportcenter	25.06.2019	21,0	25,0	5.060,00	0,00	0,00	0,00	230,00	4.830,00
3/0480003/02514	Müllinsel Feuerwehr	31.12.2013	15,5	25,0	7.499,50	12.240,00	0,00	0,00	1.013,15	18.726,35
3/0480003/02515	Müllinsel Untere Ortsstraße	12.06.2018	20,0	25,0	8.290,80	0,00	0,00	0,00	394,80	7.896,00
3/0480003/02519	Müllinsel Hauptstraße/Ecke Mühlgasse	31.12.2017	19,5	25,0	6.081,66	0,00	0,00	0,00	296,67	5.784,99

Ansatz MVAG Konto	Bezeichnung	Inbetrieb- nahme	RND	ND	Buchwert 31.12.2021	Zugänge/ + Umbuchungen -	Abgänge/	Wertaufholung+/ Wertminderung-	Abschreibung	Buchwert 31.12.2022
3/0480003/02520	Müllinsel Hauptstraße 43	30.01.2020	22,0	25,0	23.103,27	0,00	0,00	0,00	1.004,49	22.098,78
3/0480003/02521	Müllinsel Siedlerstraße	27.02.2020	22,0	25,0	8.435,59	0,00	0,00	0,00	366,76	8.068,83
3/0480003/02524	Müllinsel Hengersdorfer Straße	27.07.2021	23,5	25,0	10.878,00	0,00	0,00	0,00	444,00	10.434,00
3/0480003/02525	Müllbox Friedhof 6x6m	22.03.2022	24,0	25,0	0,00	17.900,00	0,00	0,00	716,00	17.184,00
3/0480003/00028	Müllinsel Friedhof	07.08.2019	21,5	25,0	16.550,57	0,00	0,00	0,00	735,58	15.814,99
1022	Gebäude und Bauten				1.035.896,14	0,00	0,00	0,00	42.304,19	993.591,95
3/0480001/00001	Wertstoffsammelzentrum	01.09.2021	23,5	25,0	1.026.629,55	0,00	0,00	0,00	41.903,25	984.726,30
3/0480003/02522	Müllinsel Kurt Stepancik-Platz	25.03.2020	22,0	25,0	7.151,59	0,00	0,00	0,00	310,94	6.840,65
3/0480003/02523	Müllinsel Grünschnittablage (hinter Friedhof)	16.09.2020	22,5	25,0	2.115,00	0,00	0,00	0,00	90,00	2.025,00
1026	Amts-, Betriebs- und Geschäftsausstattung				16.465,60	5.736,83	0,00	0,00	4.372,46	17.829,97
5/0180003/02446	Zutrittskontrolle, Video und Sprechanlage	06.08.2021	2,5	4,0	6.104,38	0,00	0,00	0,00	1.744,11	4.360,27
5/0350003/02174	Mülltonnenbox für 4 Tonnen 240L	02.06.2021	8,0	10,0	1.246,48	0,00	0,00	0,00	138,50	1.107,98
5/0500002/02573	Weißglascontainer Siedlerstraße	17.05.2018	3,0	8,0	392,00	0,00	0,00	0,00	98,00	294,00
5/0500002/02576	Glascontainer Mühlgasse bunt/weiß getrennt	22.05.2018	3,0	8,0	784,00	0,00	0,00	0,00	196,00	588,00
5/0500002/02612	Glascontainer bunt/weiß zusammen Sportplatz/Laxenburge	01.01.1900	0,0	8,0	0,00	0,00	0,00	0,00	0,00	0,00
5/0500002/02613	Glascontainer bunt Siedlerstraße	01.01.1900	0,0	8,0	0,00	0,00	0,00	0,00	0,00	0,00
5/0500002/02614	Glascontainer weiß/bunt zusammen Bauhof	01.01.1900	0,0	8,0	0,00	0,00	0,00	0,00	0,00	0,00
5/0500002/02615	Glascontainer weiß/bunt getrennt Untere Ortsstraße	01.01.1900	0,0	8,0	0,00	0,00	0,00	0,00	0,00	0,00
5/0500002/02616	Glascontainer weiß/bunt getrennt Friedhof	21.06.2021	6,0	8,0	1.751,75	0,00	0,00	0,00	250,25	1.501,50
5/0500002/02617	Glascontainer weiß/bunt getrennt Mühlgasse/Hauptstraße	01.01.1900	0,0	8,0	0,00	0,00	0,00	0,00	0,00	0,00
5/0500002/02618	Glascontainer weiß/bunt getrennt Hintausstraße	01.01.1900	0,0	8,0	0,00	0,00	0,00	0,00	0,00	0,00
5/0500002/02619	Glascontainer weiß Kläranlage alt	01.01.1900	0,0	8,0	0,00	0,00	0,00	0,00	0,00	0,00
5/0500002/02620	Abfallbehälter TANGO 60 m. Ascher und Beutelspender	03.01.2020	5,0	8,0	6.186,99	4.735,83	0,00	0,00	1.820,47	9.102,35
5/0500002/02621	Glascontainer weiß/bunt getrennt Feuerwehr 3000l	05.05.2022	7,0	8,0	0,00	1.001,00	0,00	0,00	125,13	875,87
853000 Wohn- und Geschäftsgebäude					4.071.951,73	9.257,31	0,00	0,00	118.641,01	3.962.568,03
1021	Grundstücke, Grundstückseinrichtungen und Infrastruktur				1.018.482,73	0,00	0,00	0,00	1.885,45	1.016.597,28
1/0010001/02436	Grundstück Nr. 422, KG-Nr. 16101, Bauflächen, Feldgasse	31.12.2018			735.983,04	0,00	0,00	0,00	0,00	735.983,04
1/0020001/00058	Grundstück Nr. 209/2, KG-Nr. 16101, Bauflächen Gebäude	01.01.1900			134.400,00	0,00	0,00	0,00	0,00	134.400,00
1/0020001/00059	Grundstück Nr. 209/3, KG-Nr. 16101, Bauflächen, Hauptstr.	01.01.1900			54.600,00	0,00	0,00	0,00	0,00	54.600,00
1/0020001/00061	Grundstück Nr. 211/1, KG-Nr. 16101, Bauflächen, Hauptstr.	01.01.1900			37.200,00	0,00	0,00	0,00	0,00	37.200,00
1/0020001/00062	Grundstück Nr. 211/2, KG-Nr. 16101, Bauflächen Gebäude	01.01.1900			43.800,00	0,00	0,00	0,00	0,00	43.800,00
3/0040001/02228	Parkplatz HpStr 43 2 Stk.	30.01.2020	30,0	33,0	4.696,96	0,00	0,00	0,00	151,51	4.545,45
3/0110002/02138	Bewässerungsanlage	09.08.2016	3,5	10,0	7.802,73	0,00	0,00	0,00	1.733,94	6.068,79
1022	Gebäude und Bauten				2.523.490,08	6.659,31	0,00	0,00	115.973,86	2.414.175,53
3/0060001/02034	Wohnhaus Hauptstraße 41 alt	01.01.1952	0,0	50,0	0,00	0,00	0,00	0,00	0,00	0,00
3/0060001/02115	Wohnhaus KStPl alt	01.01.1975	2,0	50,0	143.788,73	0,00	0,00	0,00	47.929,58	95.859,15

Ansatz MVAG Konto	Bezeichnung	Inbetrieb- nahme	RND	ND	Buchwert 31.12.2021	Zugänge/ + Umbuchungen -	Abgänge/ -	Wertaufholung+/ Wertminderung-	Abschreibung	Buchwert 31.12.2022
3/0060001/02129	Sanierung KStPI von 2003	01.01.2004	2,0	21,0	10.090,28	0,00	0,00	0,00	3.363,43	6.726,85
3/0060001/02130	Sanierung KStPI von 2004	01.01.2005	2,0	20,0	23.376,24	0,00	0,00	0,00	7.792,08	15.584,16
3/0060001/02131	Sanierung KStPI von 2007	01.01.2008	2,0	17,0	6.811,20	0,00	0,00	0,00	2.270,40	4.540,80
3/0060001/02132	Wohnhaus KStPI Sanierung	01.07.2015	42,5	50,0	1.961.926,01	0,00	0,00	0,00	45.101,75	1.916.824,26
3/0060001/02139	Wohnhaus Hauptstraße 41	01.11.2017	44,5	50,0	103.834,93	6.659,31	0,00	0,00	2.356,08	108.138,16
3/0060001/02140	Steigleitung Hauptstraße 41	01.01.2019	44,5	48,5	17.122,31	0,00	0,00	0,00	376,31	16.746,00
3/0060001/02142	Wohnhaus Hauptstraße 43 alt	01.01.1952	0,0	50,0	0,00	0,00	0,00	0,00	0,00	0,00
3/0060001/02143	Wohnhaus Hauptstraße 43	09.09.2005	32,5	50,0	67.189,70	0,00	0,00	0,00	2.005,66	65.184,04
3/0060001/02144	Steigleitung Hauptstraße 43	14.09.2019	33,0	36,5	17.793,72	0,00	0,00	0,00	523,34	17.270,38
3/0060001/02145	Wohnungssanierung 43/2/5	23.03.2018	32,5	37,5	26.174,68	0,00	0,00	0,00	781,33	25.393,35
3/0060001/02146	Wohnungstüren Kompletttausch	27.11.2018	32,5	37,0	19.810,27	0,00	0,00	0,00	591,35	19.218,92
3/0060001/02160	Sanierung/Umbau Wohnungen KStPI	30.06.2019	42,5	46,5	109.644,49	0,00	0,00	0,00	2.520,56	107.123,93
3/0060001/02161	Sanierung/Umbau Wohnungen KStPI 2. HJ 2019	11.10.2019	43,0	46,5	15.927,52	0,00	0,00	0,00	361,99	15.565,53
1026	Amts-, Betriebs- und Geschäftsausstattung				3.569,20	2.598,00	0,00	0,00	781,70	5.385,50
5/0340002/02135	Trockner Electrolux WK 1/6	22.05.2015	2,0	10,0	501,00	0,00	0,00	0,00	167,00	334,00
5/0340002/02136	Waschmaschine Electrolux	02.06.2014	1,0	10,0	370,00	0,00	0,00	0,00	185,00	185,00
5/0340002/02137	Waschmaschine Electrolux	06.03.2012	0,0	10,0	0,00	0,00	0,00	0,00	0,00	0,00
5/0340002/02393	Trockner T5190 WK 1/2	26.03.2021	8,0	10,0	2.698,20	0,00	0,00	0,00	299,80	2.398,40
5/0340002/02396	Waschmaschine WH6-6 WK 1/6 Kurt-Stepancik Platz	11.10.2022	9,5	10,0	0,00	2.598,00	0,00	0,00	129,90	2.468,10
1028	Geleistete Anzahlungen für Anlagen und Anlagen in Bau				526.409,72	0,00	0,00	0,00	0,00	526.409,72
3/0090002/02479	Wohnhaus Feldgasse im Bau befindlich				526.409,72	0,00	0,00	0,00	0,00	526.409,72
853100	Wohn- und Geschäftsgebäude				36.545,31	0,00	0,00	0,00	1.974,62	34.570,69
1021	Grundstücke, Grundstückseinrichtungen und Infrastruktur				25.645,46	0,00	0,00	0,00	827,27	24.818,19
3/0040007/02227	Einfriedungsmauer Feldgasse	30.01.2020	30,0	33,0	25.645,46	0,00	0,00	0,00	827,27	24.818,19
1026	Amts-, Betriebs- und Geschäftsausstattung				10.899,85	0,00	0,00	0,00	1.147,35	9.752,50
5/0100005/02447	Kästen f. HptStr. 38	16.11.2021	8,5	10,0	464,71	0,00	0,00	0,00	48,92	415,79
5/0260001/00002	Klimaanlage Hisense	29.10.2021	8,5	10,0	9.689,66	0,00	0,00	0,00	1.019,96	8.669,70
5/0350004/00001	mobiler Lautsprecher LDRM 102HSB5	26.08.2021	8,5	10,0	745,48	0,00	0,00	0,00	78,47	667,01
Gesamtsumme					45.732.404,68	455.947,97	414.343,63	0,00	924.710,74	44.849.298,28

Anlagenspiegel Einzelkonten Kapitaltransfer (Anlage 6g)

Ansatz MVAG Konto	Bezeichnung	Inbetrieb- nahme	RND	ND	Buchwert 31.12.2021	Zugänge/ + Umbuchungen	Abgänge/ -	Wertaufholung+/ Wertminderung-	Abschreibung	Buchwert 31.12.2022
163000	Freiwillige Feuerwehren				-12.561,67	0,00	0,00	0,00	-6.712,33	-5.849,34
1311	Investitionszuschüsse von Trägern öffentlichen Rechts				-12.561,67	0,00	0,00	0,00	-6.712,33	-5.849,34
5/0150002/02629	KT Löschfahrzeug MAN TGM 13.250 LFA-W KT	31.12.2013	0,5	10,0	-9.000,00	0,00	0,00	0,00	-6.000,00	-3.000,00
5/0150002/02630	KT Mercedes Sprinter 316 CDI	19.12.2017	4,0	10,0	-3.561,67	0,00	0,00	0,00	-712,33	-2.849,34
262000	SC Achau				-13.828,57	0,00	0,00	0,00	-1.152,38	-12.676,19
1311	Investitionszuschüsse von Trägern öffentlichen Rechts				-13.828,57	0,00	0,00	0,00	-1.152,38	-12.676,19
3/0060001/02631	KT Gebäude Fußballplatz	31.12.2002	11,0	50,0	-13.828,57	0,00	0,00	0,00	-1.152,38	-12.676,19
612000	Gemeindestraßen				-75.000,00	0,00	0,00	0,00	0,00	-75.000,00
1311	Investitionszuschüsse von Trägern öffentlichen Rechts				-75.000,00	0,00	0,00	0,00	0,00	-75.000,00
3/0080002/02610	KT Sulzweg, Hennersdorfer Straße, Anningergasse	07.05.2020			-75.000,00	0,00	0,00	0,00	0,00	-75.000,00
639000	Schutzwasserbau				-190.934,54	0,00	0,00	0,00	-2.479,67	-188.454,87
1311	Investitionszuschüsse von Trägern öffentlichen Rechts				-190.934,54	0,00	0,00	0,00	-2.479,67	-188.454,87
3/0470001/02652	KT Retentionsbecken Krottenbach Hochwasserschutz KT	28.12.2018	76,0	80,0	-190.934,54	0,00	0,00	0,00	-2.479,67	-188.454,87
710000	Land- und forstwirtschaftl. Wegebau				-2.305,92	0,00	0,00	0,00	-256,58	-2.049,34
1311	Investitionszuschüsse von Trägern öffentlichen Rechts				-2.305,92	0,00	0,00	0,00	-256,58	-2.049,34
2/0040002/02028	KT Güterwege 2020	19.03.2021	7,5	9,5	-1.118,42	0,00	0,00	0,00	-131,58	-986,84
2/0040002/02030	KT Güterwege 2021	26.11.2021	8,5	10,0	-1.187,50	0,00	0,00	0,00	-125,00	-1.062,50
850000	Wasserversorgung				-163.846,66	0,00	179.440,49	0,00	-11.248,22	-332.038,93
1311	Investitionszuschüsse von Trägern öffentlichen Rechts				-72.346,01	0,00	37.486,00	0,00	-4.087,92	-105.744,09
3/0430001/02638	KT BA 06 (Kataster)	01.01.2014	16,0	25,0	-3.136,16	0,00	0,00	0,00	-184,48	-2.951,68
3/0460003/02635	KT BA 03 (Aufschließung Feldgasse)	01.01.2007	17,0	33,0	-8.161,65	0,00	0,00	0,00	-453,43	-7.708,22
3/0460003/02636	KT BA 04 (Aufschließung Sulzweg)	01.01.2008	18,0	33,0	-30.816,27	0,00	0,00	0,00	-1.621,91	-29.194,36
3/0460003/02637	KT BA 05 (Erweiterung Betriebsgebiet West)	01.01.2009	19,0	33,0	-11.729,70	0,00	0,00	0,00	-586,49	-11.143,21
3/0460003/02639	KT BA 07 (Generalsanierung)	01.01.2007	17,0	33,0	-2.534,18	0,00	0,00	0,00	-140,79	-2.393,39
3/0460003/02643	KT BA 8, Ringschluss Kläranlage WVA	02.04.2021	30,0	32,0	-15.968,05	0,00	0,00	0,00	-515,10	-15.452,95
3/0460003/02649	KT WVA BA 9 Ortsnetzerweiterung	30.12.2022	31,5	32,0	0,00	0,00	37.486,00	0,00	-585,72	-36.900,28
1313	Investitionszuschüsse von übrigen				-91.500,65	0,00	141.954,49	0,00	-7.160,30	-226.294,84
3/0460003/02640	Anschlussabgaben 2020 WVA Wasser	08.04.2020	30,0	33,0	-29.050,45	0,00	0,00	0,00	-937,11	-28.113,34
3/0460003/02644	Anschlussabgaben 2021 WVA Wasser	28.07.2021	31,5	33,0	-62.450,20	0,00	0,00	0,00	-1.921,54	-60.528,66
3/0460003/02645	Anschlussabgaben 2022 WVA Wasser	29.03.2022	32,0	33,0	0,00	0,00	141.954,49	0,00	-4.301,65	-137.652,84

Ansatz MVAG Konto	Bezeichnung	Inbetrieb- nahme	RND	ND	Buchwert 31.12.2021	Zugänge/ + Umbuchungen -	Abgänge/ -	Wertaufholung+/ Wertminderung-	Abschreibung	Buchwert 31.12.2022
851000	Abwasserbeseitigung				-730.090,40	0,00	234.903,14	0,00	-23.785,17	-941.208,37
1311	Investitionszuschüsse von Trägern öffentlichen Rechts				-477.722,24	0,00	70.162,00	0,00	-15.315,56	-532.568,68
3/0450001/02620	KT BA 01 Ortsnetz	01.01.1972	0,0	50,0	0,00	0,00	0,00	0,00	0,00	0,00
3/0450001/02621	KT BA 02 Ortsnetz	01.01.1989	16,0	50,0	-17.234,43	0,00	0,00	0,00	-1.013,79	-16.220,64
3/0450001/02622	KT BA 03 Ortsnetz	01.01.1997	24,0	50,0	-15.624,50	0,00	0,00	0,00	-624,98	-14.999,52
3/0450001/02623	KT BA 04 Feldgasse	01.01.2007	34,0	50,0	-3.025,40	0,00	0,00	0,00	-86,44	-2.938,96
3/0450001/02624	KT BA 05 Sulzweg	01.01.2008	35,0	50,0	-16.722,72	0,00	0,00	0,00	-464,52	-16.258,20
3/0450001/02632	KT BA 09 Kläranlage Achau	01.07.2021	48,5	50,0	-246.693,51	0,00	0,00	0,00	-4.983,71	-241.709,80
3/0450001/02633	KT BA 10 Erweiterung Siedlungen Anningerstraße u. Sulzw	12.07.2022	48,5	49,0	0,00	0,00	70.162,00	0,00	-715,94	-69.446,06
3/0450001/00797	BA 03 Förderung Bund	01.01.1997	24,0	50,0	-62.442,50	0,00	0,00	0,00	-2.497,70	-59.944,80
3/0450001/00799	BA 04 Förderung Bund	01.01.2007	34,0	50,0	-9.835,70	0,00	0,00	0,00	-281,02	-9.554,68
3/0450001/00801	BA 05 Förderung Sulzweg	01.01.2008	35,0	50,0	-46.453,68	0,00	0,00	0,00	-1.290,38	-45.163,30
3/0450001/00808	BA 08 Kanalsanierung Förderung Bund	01.01.2013	40,0	50,0	-17.056,00	0,00	0,00	0,00	-416,00	-16.640,00
3/0450005/02626	KT BA 07 Pumpwerk Siedlerstraße	01.01.2012	14,0	25,0	-8.268,00	0,00	0,00	0,00	-551,20	-7.716,80
3/0450005/00806	BA 07 Siedlerstraße Förderung Bund	01.01.2012	14,0	25,0	-13.612,20	0,00	0,00	0,00	-907,48	-12.704,72
5/0430001/02625	KT Kanalkataster Digitalisierung KT	01.01.2011	13,0	25,0	-4.150,72	0,00	0,00	0,00	-296,48	-3.854,24
5/0430001/00804	KT Kanalkataster Förderung Bund Digitalisierung	01.01.2011	13,0	25,0	-16.602,88	0,00	0,00	0,00	-1.185,92	-15.416,96
1313	Investitionszuschüsse von übrigen				-252.368,16	0,00	164.741,14	0,00	-8.469,61	-408.639,69
3/0450001/02625	Anschlussabgaben 2020 ABA Kanal	09.04.2020	47,0	50,0	-121.081,44	0,00	0,00	0,00	-2.522,53	-118.558,91
3/0450001/02626	Anschlussabgaben 2021 ABA Kanal	28.07.2021	48,5	50,0	-131.286,72	0,00	0,00	0,00	-2.652,26	-128.634,46
3/0450001/02627	Anschlussabgaben 2022 ABA Kanal	29.03.2022	49,0	50,0	0,00	0,00	164.741,14	0,00	-3.294,82	-161.446,32
	Gesamtsumme				-1.188.567,76	0,00	414.343,63	0,00	-45.634,35	-1.557.277,04

Liste der nicht bewerteten Kulturgüter (Anlage 6h)

Art	Bezeichnung	Standort	Anzahl (bei Sammlungen)
------------	--------------------	-----------------	--------------------------------

Leasingspiegel (Anlage 6i)

Finanzierungsleasing

Ansatz- oder Projektbezeichnung	Anschaffungskosten	Buchwert 31.12.2021	Buchwert 31.12.2022	Summe ausstehender Mindestleasing- zahlungen	Laufzeit	Restlaufzeit in Jahren
Summe	0,00	0,00	0,00	0,00		

Wirtschaftliche Unternehmungen, Betriebe, betriebsähnliche Einrichtungen gem. § 1 Abs. 2

Summe	0,00	0,00	0,00	0,00		
--------------	-------------	-------------	-------------	-------------	--	--

Operating Leasing

Ansatz- oder Projektbezeichnung	Laufzeit Grundmietzeit in Jahren	Gesamtkosten	Einmalkautio	Leasingentgelt (ohne laufender Kautio)	Laufende Kautio	Restlaufzeit in Jahren	Kumulierte Restzahlungen
Leasing Gemeindeamt (010000)	01.01.2008 - 31.12.2035 28,00	1.200.000,00		31.078,57	1.919,38	13,00	428.973,35
Summe		1.200.000,00	0,00	31.078,57	1.919,38		428.973,35

Wirtschaftliche Unternehmungen, Betriebe, betriebsähnliche Einrichtungen gem. § 1 Abs. 2

Summe		0,00	0,00	0,00	0,00		0,00
--------------	--	-------------	-------------	-------------	-------------	--	-------------

Nachweis über unmittelbare Beteiligungen
der Gebietskörperschaft (Anlage 6j)

Nachweis über mittelbare Beteiligungen
der Gebietskörperschaft (Anlage 6k)

Nachweis über Beteiligungen/Mitgliedschaften

Nachweis über Beteiligung, Kostenbeiträge und Mitgliedschaften 2022

	Bezeichnung	jährliche Zahlungen	Beteiligung	Vereinsregister-Nr. od. UID-Nr.
Mitglied / Beteiligung	Volksschulgemeinde Achau - Hennersdorf	279.763,64 EUR		
	Schwechat Abwasserverband	5.867,10 EUR		ATU16271102
	Gemeindeverband für Abgabeneinhebung und Umweltschutz Bezirk Mödling inkl. Datenschutz	7.744,00 EUR		ATU16259000; ATU16271102
	Österreichischer Wasser und Abfallwirtschaftsverband	165,00 EUR		ZVR-Zahl: 715102768
	Standesamts- und Staatsbürgerschaftsverband Mödling	11.685,00 EUR		
Sonstige Zahlungen	Schulgemeinde der Polytechnischen Schule Himberg	11.916,00 EUR		
	Schulgemeinde der polytechnischen Schule Mödling	14.608,00 EUR		
	Neue Mittelschule Himberg	2.100,00 EUR		
	Mittelschulgemeinde Brunn am Gebirge - Maria Enzersdorf	9.600,00 EUR		
	Mittelschulgemeinde Mödling	39.616,00 EUR		
	NÖ Mittelschulgemeinde Lanzendorf	34.600,00 EUR		
	Schulgemeinde der allgemeinen Sonderschule Mödling	20.871,00 EUR		
	Neue NÖ Mittelschule Guntramsdorf	23.477,16 EUR		
Marktgemeinde Gumpoldskirchen - Musikmittelschule	2.000,00 EUR			

Nachweis über aktive Finanzinstrumente (Anlage 6m)

Kategorie	Buchwert Stand 31.12.2022	Wechselkurs- differenzen	beizulegender Zeitwert	durchschn. Nominal- verzinsung in %	durchschnittliche Rendite in %	durchschnittliche RLZ in Jahren
bis zur Endfälligkeit gehalten	0,00					
in heimischer Währung	0,00					
in fremder Währung	0,00					
zur Veräußerung verfügbar	0,00					
in heimischer Währung	0,00					
in fremder Währung	0,00					
Partizipations- und Hybridkapital	0,00					
Partizipationskapital	0,00					
Hybridkapital	0,00					
Summe	0,00					

Einzelnachweis über aktive Finanzinstrumente (Anlage 6n)

Wertpapierbezeichnung	Währung	Stand bei Anschaffung in Euro	Buchwert 31.12.2021 in Euro	Zugang in Euro	Abgang in Euro	Buchwert 31.12.2022 in Euro	Wechsel- kurs bei Anschaffung	Wechsel- kurs 31.12.2021	Wechsel- kurs 31.12.2022	Buchwert bei Anschaffung in Fremdwährung	Buchwert 31.12.2021 in Fremdwährung	Stand 31.12.2022 in Fremdwährung
bis zur Endfälligkeit gehalten		0,00	0,00	0,00	0,00	0,00						
in heimischer Währung		0,00	0,00	0,00	0,00	0,00						
in fremder Währung		0,00	0,00	0,00	0,00	0,00						
zur Veräußerung verfügbar		0,00	0,00	0,00	0,00	0,00						
in heimischer Währung		0,00	0,00	0,00	0,00	0,00						
in fremder Währung		0,00	0,00	0,00	0,00	0,00						
Partizipations- und Hybridkapital		0,00	0,00	0,00	0,00	0,00						
Partizipationskapital		0,00	0,00	0,00	0,00	0,00						
Hybridkapital		0,00	0,00	0,00	0,00	0,00						
Summe		0,00	0,00	0,00	0,00	0,00						

Rückstellungsspiegel (Anlage 6q)

Rückstellung	Stand 31.12.2021	Dotierungen (+)	Verbrauch (-)	Auflösung (-)	Stand 31.12.2022
Kurzfristig	0,00	0,00	0,00	0,00	0,00
Rückstellungen für Prozesskosten					
Rückstellungen für nicht konsumierte Urlaube					
Rückstellungen für ausstehende Rechnungen					
Sonstige kurzfristige Rückstellungen					
Langfristig	101.486,60	19.198,16	0,00	8.631,36	112.053,40
Rückstellungen für Abfertigungen	78.665,84	13.801,71		8.333,85	84.133,70
Rückstellungen für Jubiläumszuwendungen	22.820,76	5.396,45		297,51	27.919,70
Rückstellungen für Haftungen					
Rückstellungen für Sanierung von Altlasten					
Rückstellungen für Pensionen (Säule I)					
Sonstige langfristige Rückstellungen					
Gesamtsumme	101.486,60	19.198,16	0,00	8.631,36	112.053,40

Haftungsnachweis (Anlage 6r)

Teil A - Haftungspositionen relevant iSd Art. 15a Vereinbarung HOG

Bezeichnung der/des Haftungsnehmerin/s oder einer Gruppe gleichartiger Haftungen	Haftungsrahmen	Stand 31.12.2021	Zugänge (+)	Abgänge (-)	Stand 31.12.2022	davon Umklassifizierungen
Untergruppe 1 - Haftungen für Kredit- und Finanzinstitute						
Zwischensumme - Untergruppe 1	0,00	0,00	0,00	0,00	0,00	
Untergruppe 2 - Grundbücherlich besicherte Haftungen von Wohnbau-Darlehen						
Zwischensumme - Untergruppe 2	0,00	0,00	0,00	0,00	0,00	
Untergruppe 3 - Sonstige Wirtschaftshaftungen						
Zwischensumme - Untergruppe 3	0,00	0,00	0,00	0,00	0,00	
Summe A	0,00	0,00	0,00	0,00	0,00	

Haftung der staatlichen, außerbudgetären Einheiten gem. ESVG iSd Art. 15a Vereinbarung HOG	Haftungsrahmen	Stand 31.12.2021	Zugänge (+)	Abgänge (-)	Stand 31.12.2022	davon Umklassifizierungen
Untergruppe 1 - Haftungen für Kredit- und Finanzinstitute						
Zwischensumme - Untergruppe 1	0,00	0,00	0,00	0,00	0,00	
Untergruppe 2 - Grundbücherlich besicherte Haftungen von Wohnbau-Darlehen						
Zwischensumme - Untergruppe 2	0,00	0,00	0,00	0,00	0,00	
Untergruppe 3 - Sonstige Wirtschaftshaftungen						
Zwischensumme - Untergruppe 3	0,00	0,00	0,00	0,00	0,00	
Summe B	0,00	0,00	0,00	0,00	0,00	
Gesamtsumme	0,00	0,00	0,00	0,00	0,00	

Teil B - Haftungspositionen nicht relevant iSd Art. 15a Vereinbarung HOG

Bezeichnung der/des Haftungsnehmerin/s oder einer Gruppe gleichartiger Haftungen	Haftungsrahmen	Stand 31.12.2021	Zugänge (+)	Abgänge (-)	Stand 31.12.2022	davon Umklassifizierungen
Untergruppe 1 - Haftungen für Kredit- und Finanzinstitute						
Zwischensumme - Untergruppe 1	0,00	0,00	0,00	0,00	0,00	
Untergruppe 2 - Grundbücherlich besicherte Haftungen von Wohnbau-Darlehen						
Zwischensumme - Untergruppe 2	0,00	0,00	0,00	0,00	0,00	
Untergruppe 3 - Sonstige Wirtschaftshaftungen						
Zwischensumme - Untergruppe 3	0,00	0,00	0,00	0,00	0,00	
Gesamtsumme	0,00	0,00	0,00	0,00	0,00	

Einzelnachweis über die nicht voranschlagswirksame Gebarung
gemäß § 12 (Anlage 6t)

Einzelnachweis der vermögenswirksamen Bestandskonten

Konto	Kontenbezeichnung	Stand 31.12.2021	Umsatz Soll	Umsatz Haben	Stand 31.12.2022
Veränderung der nicht voranschlagswirksamen Forderungen					
270000	Finanzamt Vorsteuerbeträge (nicht voranschlagswirksame Gebarung)	94.212,50	136.175,48	196.023,41	34.364,57
271000	Umsatzsteuer Verrechnungskonto – Gutschrift (nicht voranschlagswirksame Gebarung)	62.359,02	61.096,71	70.590,96	52.864,77
272000	Kautionen (nicht voranschlagswirksame Gebarung)	2.497,07	0,00	0,00	2.497,07
279000	Sonstige für Dritte geleistete Vorschüsse (nicht voranschlagswirksame Gebarung)	0,00	909,46	2.338,92	-1.429,46
287000	Sonstige kurzfristige Forderungen (nicht voranschlagswirksame Gebarung)	0,00	61.032,16	61.032,16	0,00
	Summe	159.068,59	259.213,81	329.985,45	88.296,95
Veränderung der nicht voranschlagswirksamen Verbindlichkeiten					
360000	Umsatzsteuer (nicht voranschlagswirksame Gebarung)	38.687,98	150.292,14	177.607,98	66.003,82
361000	Erläge von/für Dienststellen der Gebietskörperschaften (nicht voranschlagswirksame Gebarung)	2.596,99	10.189,12	10.332,88	2.740,75
362000	Gehaltsabzugsgebarungen (nicht voranschlagswirksame Gebarung)	44.810,65	466.629,57	463.659,32	41.840,40
363000	Einbehaltungen und Überzahlungen von Dritten (nicht voranschlagswirksame Gebarung)	48.038,92	17.937,83	-8.802,77	21.298,32
368000	Barvorlagen (nicht voranschlagswirksame Gebarung)	0,00	3.000,00	3.000,00	0,00
369000	Sonstige Erläge (nicht voranschlagswirksame Gebarung)	34.833,22	33.833,70	36.206,40	37.205,92
379000	Sonstige Verbindlichkeiten (nicht voranschlagswirksame Gebarung)	82,93	701.168,37	699.843,67	-1.241,77
	Summe	169.050,69	1.383.050,73	1.381.847,48	167.847,44

Einzelnachweis der finanzierungswirksamen Vorschuss- und Verwahrgeldkonten

(inkl. anteiliger Kundenforderungen und Lieferantenverbindlichkeiten)

Konto	Kontenbezeichnung	Stand 31.12.2021	Umsatz Soll	Umsatz Haben	Stand 31.12.2022
Veränderung der nicht voranschlagswirksamen Forderungen					
270000	UST - Vorsteuer	85.392,95	196.023,41	143.506,20	32.875,74
271000	Finanzamt Verrechnungskonto	62.359,02	70.590,96	61.096,71	52.864,77
272000	Kauttionen, Hauptstraße 38, Geschäftslokal (nicht voranschlags)	2.497,07	0,00	0,00	2.497,07
279000	div.Forderungen	0,00	1.429,46	0,00	-1.429,46
279010	Verrechnungskonto Volksschule	0,00	909,46	909,46	0,00
287777	Kassenstandsveränd.	0,00	61.032,16	61.032,16	0,00
	Summe	150.249,04	329.985,45	266.544,53	86.808,12
Veränderung der nicht voranschlagswirksamen Verbindlichkeiten					
360000	Umsatzsteuer	33.335,52	157.846,91	150.292,14	40.890,29
361000	Verrechnungskonto Seuchenvorsorgeabgabe	2.548,61	10.263,11	10.189,12	2.622,60
362000	Lohnsteuer	22.348,47	105.732,45	107.308,45	20.772,47
362100	Verrechnungskonto BVA	451,60	269.048,26	268.736,24	763,62
362190	Bürgermeisterpension	10.736,20	10.907,96	10.736,20	10.907,96
362300	Gebietskrankenkasse	5.121,68	48.183,49	49.750,17	3.555,00
362400	Dienstgeberbeitrag	5.945,31	29.524,72	29.628,68	5.841,35
362700	Gewerkschaftsbeitrag	207,39	262,44	469,83	0,00
363000	Werbeabgabe	-28,00	154,50	146,50	-20,00
363100	Hafrücklässe Deckungsrücklässe	78.107,11	-3.718,27	53.090,52	21.298,32
368000	Jagdpachtschilling	0,00	3.000,00	3.000,00	0,00
369000	Nächtigungstaxe, Interessentenbeitr	1.159,40	34.961,30	30.317,10	5.803,60
369100	Vadium Wien Energie	5.000,00	0,00	0,00	5.000,00
369210	Verrechnung Kaution	26.402,32	391,20	391,20	26.402,32
369500	Anträge Reisepass	0,00	3.002,40	3.002,40	0,00
369600	Anträge Personalausweis	0,00	123,00	123,00	0,00
379000	Finanzamt Verr.Gebühren	0,00	71,61	375,91	-304,30
379010	Volksschule sonstige Verbindlichkeiten (nicht voranschlagswirk)	0,00	9,76	9,76	0,00
379099	Auszahlung Bezüge	-18,57	693.145,90	694.701,50	-1.574,17
379100	feste Gebühren Verr.	24,70	6.166,70	6.081,20	110,20
	Summe	191.341,74	1.369.077,44	1.418.349,92	142.069,26

Personaldaten iSd ÖStp (Anlage 4)

Gruppe 1 - gesamt	Dienstverhältnis zu Gemeinde, dienstleistend in einer Dienststelle, bezahlt aus dem Budget		Personalaufwendungen, Aktive, betriebsmäßige Darstellung exklusive Ausgliederungen				
	Köpfe	VBÄ	davon melden Gemeinden optional				gesamt
Bezüge (L und G: Unterklasse 50-55)			Nebengebühren (L und G: Gruppen 564-569)	Dienstgeberbeiträge (L und G: Unterklasse 58)	Weitere Aufwendungen	Kontenklasse 5	
BeamtInnen			0,00				
Vertragsbedienstete	20,50	20,25	725.282,70				
KV-Bedienstete (Kollektivvertrag)			0,00				
Summe	20,50	20,25	725.282,70	107.397,89	201.323,38	20.670,16	1.054.674,13
darunter (Teilmengen der Gruppe 1)							
MusikschullehrerInnen							
KindergärtnerInnen und	5,00	3,75					
Bedienstete nicht-ausgliederter Krankenanstalten							
Gruppe 1a - Ausbildungsverhältnisse (insb. Lehrlinge)							

Gruppe 2 - gesamt	Dienstverhältnis zur Gemeinde, dienstleistend bei sonstigem Rechtsträger, bezahlt aus dem Budget		Personalaufwendungen, Aktive, Ausgliederter				
	Köpfe	VBÄ	davon melden Gemeinden optional				gesamt
Bezüge (L und G: Unterklasse 50-55)			Nebengebühren (L und G: Gruppen 564-569)	Dienstgeberbeiträge (L und G: Unterklasse 58)	Weitere Aufwendungen	Kontenklasse 5	
BeamtInnen							
Vertragsbedienstete							
Summe	0,00	0,00					

BeamtInnen-PensionistInnen zum 31.12.2022			
	Anzahl	Ø-Pensionshöhe / Mt. ¹⁾	
RuhegenussbezieherInnen			
Hinterbliebene ²⁾			
Neue RuhegenussbezieherInnen im Bezugsjahr 2022			
	Anzahl	Ø-Pensionsantrittsalter	Ø-Pensionshöhe / Mt. ¹⁾
Alterspension ³⁾			
Dienstunfähigkeit ⁴⁾			
vorzeitige Pensionierung mit Abschlag ⁵⁾			
vorzeitige Pensionierung ohne Abschlag ⁶⁾			
Pensionierungen gesamt	0,0	0,0	0,0
<p>1) Durchschnittspension im Dezember laut Personalstatistik-Festlegungen ohne Sonderzahlungen, ohne Pflegegeld und ohne sonstige Transferleistungen; brutto</p> <p>2) Witwen-, Witwer-, Waisenversorgungsbezüge und vergleichbare Leistungen</p> <p>3) Ruhebezüge aufgrund einer Ruhestandsversetzung durch Erklärung iSd § 15 iVm § 236c Abs. 1 BDG 1979, eines Übertritts in den Ruhestand oder einer vergleichbaren Regelung</p> <p>4) Ruhebezüge aufgrund einer Ruhestandsversetzung wegen dauernder Dienstunfähigkeit</p> <p>5) Ruhebezüge aufgrund einer Ruhestandsversetzung vor dem Mindestalter für eine Ruhestandsversetzung durch Erklärung iSd Z 3, die eine Minderung der Bemessungsgrundlage bewirkt (z.B. § 207n BDG 1979)</p> <p>6) Ruhebezüge aufgrund einer Ruhestandsversetzung vor dem Mindestalter für eine Ruhestandsversetzung durch Erklärung iSd Z 3, die keine Minderung der Bemessungsgrundlage bewirkt (z.B. § 207n BDG 1979)</p>			
Pensionsausgaben für das Bezugsjahr 2022			
Summe	2.263,52		

Dienstpostenplan

DIENSTPOSTENPLAN RECHNUNGSABSCHLUSS 2022

Dienstpostenplan im Rechnungsabschluss 2022							
DZW	Bezeichnung des Dienstzweiges	Anzahl	Entlohnungs- gruppe	Funktionsverwendung			
				Anzahl	FGrp	Bezeichnung	Pzlg
56	Gehobener Verwaltungsdienst	1	6	1	9 ^{a)}	AmtsleiterIn	✓
54	Rechnungs-(Buchhaltungs-)dienst	1	6	-	-	-	-
71	Verwaltungsfachdienst	3	6	1	8 ^{b)}	Leitung Bauamt	✓
71	Verwaltungsfachdienst	1,75	5	-	-	-	-
12	Kindergartenhilfsdienst	4	3	-	-	-	-
12	Kindergartenhilfsdienst	1,75	4	-	-	-	-
12	Kindergartenfachkraft	1	6	-	-	-	-
17	Hilfsdienst	2	1	-	-	-	-
2	Facharbeiter	7	5	-	-	-	-
2	Facharbeiter	1	6	1	8 ^{b)}	Leitung Bauhof	-

Zeichenerklärung	
Funktionsdienstposten gem. § 2 Abs. 3 lit. a)-d) GBDO 1976	
leitender Gemeindebeamte	a)
Leiter einer Abteilung/ Amtes/ Referates/ wirtschaftlichen Unternehmung	b)
die mit einem Leiterposten (lit.a und b) vergleichbaren DP	c)
DP mit hervorgehobener Verwendung	d)
Anspruch auf Personalzulage gem. § 20 Abs. 1	✓

Nachweis über Personalaufwand VRV2015

Gruppe	Abschnitt	Ansatz	Vertragsbedienstete I 510000 - 510999	Vertragsbedienstete II 511000 - 511999	Nebengebühren und Geldaushilfen 560000 - 569999	DGB für Finanzamt (FLAB) 580000 - 580999	Leistungen aus der Selbstträgerschaft 582000 - 582999	Freiwillige Sozialleistungen 590000 - 590999	Pension und sonstige Ruhebezüge 760000 - 760999	Gesamtsumme
0	00	000000 Gewählte Gemeindeorgane							2.263,52	2.263,52
	01	010000 Gemeindeamt	241.347,86	216.062,70	77.796,67	18.433,44	108.839,67			662.480,34
		Summe Gruppe 0	241.347,86	216.062,70	77.796,67	18.433,44	108.839,67		2.263,52	664.743,86
2	24	240000 Kindergärten	1.813,92	110.430,05	11.921,13	4.799,31	26.631,78	1.050,00		156.646,19
		240100 Tagesbetreuungseinrichtung	68.156,37		2.031,61	2.737,29	14.607,79	422,00		87.955,06
		Summe Gruppe 2	69.970,29	110.430,05	13.952,74	7.536,60	41.239,57	1.472,00		244.601,25
8	81	817000 Friedhöfe	226,74	6.507,17	1.410,69	228,81	1.716,66			10.090,07
	85	850000 Wasserversorgung	5.436,31	3.604,55	1.307,29	381,51	2.175,43			12.905,09
		851000 Abwasserbeseitigung	5.496,56	28.101,23	8.268,22	1.603,58	8.812,67			52.282,26
		852000 Müllbeseitigung	5.818,03	17.468,43	2.972,50	815,79	5.525,48			32.600,23
		853000 Wohn- und Geschäftsgebäude		14.812,78	1.689,78	524,99	3.489,18			20.516,73
		Summe Gruppe 8	16.977,64	70.494,16	15.648,48	3.554,68	21.719,42			128.394,38
		Summe gesamt	328.295,79	396.986,91	107.397,89	29.524,72	171.798,66	1.472,00	2.263,52	1.037.739,49

Nachweis Vermögen mit abgeänderter Nutzungsdauer

Konto	Bezeichnung	Nutzungsdauer lt. VRV	Abweichende Nutzungsdauer	Begründung
2/0060001/02120	Glaswand inkl. Türe Abtrennung bei Buchhaltung	50,0	42,0	wird auf die RND des Gebäude abgeschrieben
2/0060001/02122	Decke für Veranstaltungssaal Wandabsorber	50,0	42,0	auf RND vom Gebäude abgeschrieben
3/0060001/02129	Sanierung KStPI von 2003	50,0	21,0	auf RND des Gebäudes abgeschrieben
3/0060001/02130	Sanierung KStPI von 2004	50,0	20,0	auf RND vom Gebäude abgeschrieben
3/0060001/02131	Sanierung KStPI von 2007	50,0	17,0	auf RND vom Gebäude abgeschrieben
3/0060001/02140	Steigleitung Hauptstraße 41	50,0	48,5	RND auf Wohnhaus angepasst
3/0060001/02144	Steigleitung Hauptstraße 43	50,0	36,5	RND auf Wohnhaus angepasst
3/0060001/02145	Wohnungssanierung 43/2/5	50,0	37,5	auf RND vom Gebäude abgeschrieben
3/0060001/02146	Wohnungstüren Komplettausgleich	50,0	37,0	auf RND vom Gebäude abgeschrieben
3/0060001/02160	Sanierung/Umbau Wohnungen KStPI	50,0	46,5	auf RND von Sanierung abgeschrieben
3/0060001/02161	Sanierung/Umbau Wohnungen KStPI 2. HJ 2019	50,0	46,5	auf RND von Sanierung abgeschrieben
3/0060001/02632	Sektionaltor APU F42	50,0	10,0	Garagentore voraussichtlich nur 10 Jahre im Betrieb
3/0130001/02489	HY1 - Hauptstraße	5,0	25,0	Info laut Gemdat - Änderung Novelle
3/0130001/02490	HY2 - Hauptstraße 14	5,0	25,0	Info laut Gemdat - Änderung Novelle
3/0130001/02491	HY3 - Hauptstraße 26	5,0	25,0	Info laut Gemdat - Änderung Novelle
3/0130001/02492	HY4 - Volksschule - Ganslhaid	5,0	25,0	Info laut Gemdat - Änderung Novelle
3/0130001/02493	HY5 - Hauptstraße 38	5,0	25,0	Info laut Gemdat - Änderung Novelle
3/0130001/02494	HY6 - Hauptstraße 38	5,0	25,0	Info laut Gemdat - Änderung Novelle
3/0130001/02495	HY7 - Hauptstraße 46	5,0	25,0	Info laut Gemdat - Änderung Novelle
3/0130001/02496	HY8 - Hauptstraße 43	5,0	25,0	Info laut Gemdat - Änderung Novelle
3/0130001/02497	HY9 - Schlossplatz 1	5,0	25,0	Info laut Gemdat - Änderung Novelle
3/0130001/02498	HY10 - Hauptstraße 80	5,0	25,0	Info laut Gemdat - Änderung Novelle
3/0130001/02499	HY11 - Mühlgasse 12	5,0	25,0	Info laut Gemdat - Änderung Novelle
3/0130001/02500	HY12 - Hauptstraße 55	5,0	25,0	Info laut Gemdat - Änderung Novelle
3/0130001/02501	UHY13 - Laxenburgerstraße 13	5,0	25,0	Info laut Gemdat - Änderung Novelle
3/0130001/02502	UHY14 - Laxenburgerstraße 25	5,0	25,0	Info laut Gemdat - Änderung Novelle
3/0130001/02503	HY15 - Biedermannsdorferstraße 7	5,0	25,0	Info laut Gemdat - Änderung Novelle
3/0130001/02504	HY16 - Bahnstraße 8	5,0	25,0	Info laut Gemdat - Änderung Novelle
3/0130001/02505	HY17 - Feldgasse letztes Haus	5,0	25,0	Info laut Gemdat - Änderung Novelle
3/0130001/02506	HY18 - Getreidegasse	5,0	25,0	Info laut Gemdat - Änderung Novelle
3/0130001/02507	HY19 - Anningergasse Umkehrplatz	5,0	25,0	Info laut Gemdat - Änderung Novelle
3/0130001/02508	HY20 - Kurt Stepancik-Platz - Kindergarten	5,0	25,0	Info laut Gemdat - Änderung Novelle
3/0130001/02509	UHY21 - Hennersdorferstraße 8	5,0	25,0	Info laut Gemdat - Änderung Novelle
3/0130001/02510	HY 22- Hennersdorferstraße 17	5,0	25,0	Info laut Gemdat - Änderung Novelle
3/0130001/02511	HY 23 - Siedlerstraße Pumpenstation	5,0	25,0	Info laut Gemdat - Änderung Novelle
3/0130001/02512	HY 25 - Siedlerstraße Spielplatzgasse	5,0	25,0	Info laut Gemdat - Änderung Novelle
3/0130001/02516	HY 26 - Hintausstraße 1	5,0	25,0	Info laut Gemdat - Änderung Novelle
3/0130001/02518	HY 27 - Weidengasse / Fasangasse	5,0	25,0	Info laut Gemdat - Änderung Novelle
3/0130001/02520	HY 28 - Krottenbachstraße/Fasangasse	5,0	25,0	Info laut Gemdat - Änderung Novelle
3/0130001/02521	HY 29 - Krottenbachstraße 2	5,0	25,0	Info laut Gemdat - Änderung Novelle

Konto	Bezeichnung	Nutzungsdauer lt. VRV	Abweichende Nutzungsdauer	Begründung
3/0130001/02522	HY 30 - Feuerwehrhaus	5,0	25,0	Info laut Gemdat - Änderung Novelle
3/0130001/02523	HY 31 - Sulzweg - Rosengasse	5,0	25,0	Info laut Gemdat - Änderung Novelle
3/0130001/02524	HY 32 - Sulzweg - Hussovitsgasse	5,0	25,0	Info laut Gemdat - Änderung Novelle
3/0130001/02525	HY 33 - Bertha von Suttner Gasse	5,0	25,0	Info laut Gemdat - Änderung Novelle
3/0130001/02526	HY 34 - Rosengasse - Blumengasse	5,0	25,0	Info laut Gemdat - Änderung Novelle
3/0130001/02527	HY 35 - Lanzendorferstraße 7	5,0	25,0	Info laut Gemdat - Änderung Novelle
3/0130001/02528	HY 36 - Lanzendorferstraße 20	5,0	25,0	Info laut Gemdat - Änderung Novelle
3/0130001/02529	HY 37 - Lanzendorferstraße 52	5,0	25,0	Info laut Gemdat - Änderung Novelle
3/0130001/02530	HY 38 - B11 Riedenhof 5	5,0	25,0	Info laut Gemdat - Änderung Novelle
3/0130001/02531	HY 39 - B11 Riedenhof 10	5,0	25,0	Info laut Gemdat - Änderung Novelle
3/0130001/02532	HY 40 - B11 Gartengasse 10	5,0	25,0	Info laut Gemdat - Änderung Novelle
3/0130001/02533	HY 41 - Kläranlage alt	5,0	25,0	Info laut Gemdat - Änderung Novelle
3/0130001/02534	HY 42 - Untere Ortsstraße 51	5,0	25,0	Info laut Gemdat - Änderung Novelle
3/0130001/02535	HY 43 - Untere Ortsstraße 31	5,0	25,0	Info laut Gemdat - Änderung Novelle
3/0130001/02536	HY 44 - Untere Ortsstraße 7	5,0	25,0	Info laut Gemdat - Änderung Novelle
3/0130001/02537	HY 100 - B11 Durisolstraße	5,0	25,0	Info laut Gemdat - Änderung Novelle
3/0130001/02538	HY 101 - Biedermannsodrfstraße 4	5,0	25,0	Info laut Gemdat - Änderung Novelle
3/0130001/02539	HY 102 - Wildenhoferstraße 1	5,0	25,0	Info laut Gemdat - Änderung Novelle
3/0130001/02540	HY 22 - Hennersdorfer Straße 17	5,0	25,0	Hydrant - 25 Jahre ND
3/0480003/00028	Müllinsel Friedhof	25,0	25,0	ND abgeändert laut Vermögenskategorie
4/0430001/02395	Flächenwidmungsplan 2015 FÄ-6-11308	0,0	10,0	ND laut Gemdat-Richtlinien
4/0430001/02416	Baumkataster 2014	0,0	10,0	ND aus dem Gemdat-Leitfaden
4/0430001/02426	Teilbebauungsplan 2016 TBIA-3-11463	0,0	10,0	ND laut Gemdat-Richtlinien
4/0430001/02427	Flächenwidmungsplan 2016-2018 FÄ-7-11494	0,0	10,0	ND laut Gemdat-Richtlinien
4/0430001/02428	Teilbebauungsplan Betriebsgebiet West TB5Ä1-11616	0,0	10,0	ND laut Gemdat-Richtlinien
4/0430001/02429	Teilbebauungsplan Betriebsgebiet West TB5-11578	0,0	10,0	ND laut Gemdat-Richtlinien
4/0430001/02430	Flächenwidmungsplan 2017-2019 FÄ8-11643	0,0	10,0	ND laut Gemdat-Richtlinien
4/0430001/02431	Bebauungsplan 2018-2019 B1-11648	0,0	10,0	ND laut Gemdat-Richtlinien
4/0430001/02432	Teilbebauungsplan 2018 Sulzweg West TB2A-1-11799	0,0	10,0	ND laut Gemdat-Richtlinien
4/0430001/02433	Bebauungsplan 2019 B2-11916	0,0	10,0	ND laut Gemdat-Richtlinien
4/0430001/02434	Bebauungsplan 2020 BÄ1-11976	0,0	10,0	ND laut Gemdat-Richtlinien
4/0430001/02435	Raumordnungsprogramm 2020 FÄ9-11975	0,0	10,0	ND laut Gemdat-Richtlinien
4/0430001/02436	Bebauungsplan BÄ 2 - 12142	0,0	10,0	nach Gemdat-Richtlinien
4/0430001/02438	Flächenwidmungsplan FÄ 10-12154	0,0	10,0	nach Gemdat Richtlinien
4/0430001/02439	Bebauungsplan BÄ 3-12155	0,0	10,0	nach ND Gemdat-Richtlinien
4/0430001/02440	Flächenwidmungsplan FÄ-11-12187	0,0	10,0	ND laut Gemdat-Richtlinien
4/0430001/02441	Bebauungsplan BÄ4-12188	0,0	10,0	ND laut Gemdat Richtlinien
4/0430001/02442	Flächenwidmungs- u. Bebauungsplan FÄ12/BÄ5-12247/12248	0,0	10,0	nach Gemdat Richtlinien
4/0430001/02443	Bebauungsplan BÄ6-12349	0,0	10,0	ND lt. Gemdat-Richtlinien
4/0430001/02444	Flächenwidmungsplan FÄ13-12337	0,0	10,0	ND lt. Gemdat-Richtlinien

Konto	Bezeichnung	Nutzungsdauer lt. VRV	Abweichende Nutzungsdauer	Begründung
4/0440001/02056	WebOffice Lizenz	0,0	4,0	gleich wie ND der Arbeitsplatzausstattung
4/0440001/02128	k5 Modul Lohn Rückstellungen	0,0	4,0	gleiche ND wie Arbeitsplatzausstattung
4/0440001/02129	k5 ELAK Scan Lizenz	0,0	4,0	gleiche ND wie Arbeitsplatzausstattung
4/0440001/02130	k5 Modul Fakturierung	0,0	4,0	gleiche ND wie Arbeitsplatzausstattung
5/0430001/00802	Kanalkataster Digitalisierung	0,0	25,0	ND = 25 Jahre Leitungskataster
5/0430001/00804	KT Kanalkataster Förderung Bund Digitalisierung	0,0	25,0	ND = 25 Jahre Leitungskataster
5/0430001/00809	BA 06 Kataster	0,0	25,0	Leitungskataster laut VRV ND = 25 Jahre
5/0430001/02625	KT Kanalkataster Digitalisierung KT	0,0	25,0	ND = 25 Jahre Leitungskataster
5/0460003/02555	Wasserzähler Schrack 2018	33,0	5,0	ND an Eichjahre angepasst
5/0460003/02557	Großwasserzähler 80m³ 2017	33,0	5,0	ND an Eichjahre angepasst
5/0460003/02558	Verbund-Großwasserzähler 100m³ 2017	33,0	5,0	ND an Eichjahre angepasst
5/0460003/02559	Großwasserzähler 80m³ 2017	33,0	5,0	ND an Eichjahre angepasst
5/0460003/02560	Verbund-Großwasserzähler 100m³ 2018	33,0	5,0	ND an Eichjahre angepasst
5/0460003/02562	Verbund-Großwasserzähler 100m³ 2019	33,0	5,0	ND an Eichjahre angepasst

Querschnitt (Anlage 5b)

Bezeichnung	Zuordnung der Aufwands- und Ertragsgruppen	Summe Haushalt	davon A 85 - 89	Summe ohne A 85 - 89	
I. Querschnitt					
Erträge der operativen Gebarung / Einzahlungen aus Abgaben					
10	Einzahlungen aus eigenen Abgaben	Unterklassen 83 bis 85 ohne Gruppen 852, 858 und 859	1.509.007,17	0,00	1.509.007,17
11	Erträge aus Ertragsanteilen	Gruppen 858 und 859	1.465.255,27	0,00	1.465.255,27
12	Gebühren für die Benützung von Gemeindevorrichtungen und -anlagen	Gruppe 852	913.521,39	881.002,39	32.519,00
13	Erträge aus Leistungen	Unterklasse 81 ohne Gruppen 811, 817, 818 und 819	147.279,17	31.117,27	116.161,90
14	Erträge aus Besitz und wirtschaftlicher Tätigkeit	Gruppen 811, 820, 822, 823	470.369,37	376.581,39	93.787,98
15	Transfererträge von Trägern des öffentlichen Rechts	Gruppen 860 bis 863, 888	160.694,76	6.336,98	154.357,78
16	Sonstige Transfererträge	Gruppen 809, 864 bis 868, 880	2.586,50	0,00	2.586,50
17	Gewinnentnahmen der Gemeinde von Unternehmungen und marktbestimmten Betrieben der Gemeinde (A 85-89)	Gruppe 869 und 879		0,00	
18	Erträge aus Veräußerungen und sonstige Erträge	Gruppen 814, 815, 824, 827, 828 und 829	553.020,73	223.144,25	329.876,48
19	Summe 1 (Erträge)		5.221.734,36	1.518.182,28	3.703.552,08
Aufwendungen der operativen Gebarung					
20	Personalaufwand	Klasse 5 ohne nicht finanzierungswirksame Konten	1.035.475,97	118.304,31	917.171,66
21	Pensionen und sonstige Ruhebezüge	Gruppen 760, 761	2.263,52	0,00	2.263,52
22	Bezüge der gewählten Organe	Gruppe 721	119.775,44	0,00	119.775,44
23	Gebrauchs- und Verbrauchsgüter, Handelswaren	Klasse 4	259.824,19	171.571,13	88.253,06
24	Verwaltungs- und Betriebsaufwand	Klasse 6 ohne Gruppen 650 bis 655, 657, 658, 680 bis 687, 689, 690, 694 bis 699; Unterklassen 70 bis 72 ohne Gruppen 706 und 721; Gruppe 790	1.685.854,46	737.542,77	948.311,69
25	Zinsen für Finanzschulden	Gruppen 650, 651, 653 und 657	147.113,37	117.811,35	29.302,02
26	Laufende Transfers an Träger des öffentlichen Rechts	Gruppen 750 bis 754	1.194.720,34	7.744,00	1.186.976,34
27	Sonstige laufende Transfers	Gruppen 755 bis 757, 759, 764, 768, 780 und 781	75.162,75	0,00	75.162,75
28	Gewinnentnahmen der Gemeinde von Unternehmungen und marktbestimmten Betrieben der Gemeinde (A 85-89)	Gruppe 769		0,00	
29	Summe 2 (Aufwendungen)		4.520.190,04	1.152.973,56	3.367.216,48
91	SALDO 1: Ergebnis der operativen Gebarung	Summe 1 minus Summe 2	701.544,32	365.208,72	336.335,60

Bezeichnung	Zuordnung Abgang/Zugang zu den Bestandskonten und der Kapitaltransferkonten	Summe Haushalt	davon A 85 - 89	Summe ohne A 85 - 89
Vermögensgebarung mit Kapitaltransfers ohne Finanztransaktionen				
30 Veräußerung von unbeweglichem Vermögen	Unterklassen 00, 01, 05 und 06; Gruppen 801, 802 und 805 (bei unbeweglichen Kulturgütern)		0,00	
31 Veräußerung von beweglichem Vermögen	Unterklassen 02 bis 04; Gruppen 100, 113, 120, 150, 159, 170 und 175; Gruppen 803, 804 und 805 (bei beweglichen Kulturgütern)		0,00	
32 Veräußerung von immateriellen Vermögenswerten	Unterklasse 07		0,00	
33 Investitionszuschüsse (erhaltene Kapitaltransfers) von Trägern des öffentlichen Rechts	Gruppen 300 bis 303, 309, 871	338.181,09	18.181,09	320.000,00
34 Sonstige Investitionszuschüsse (erhaltene Kapitaltransfers)	Gruppen 304 bis 308	128.443,00	128.443,00	
39 Summe 3 (Vermögensgebarung mit Kapitaltransfer ohne Finanztransaktionen)		466.624,09	146.624,09	320.000,00
Vermögensgebarung und Kapitaltransfers ohne Finanztransaktionen				
40 Erwerb von unbeweglichem Vermögen	Unterklassen 00, 01 und 05; Gruppen 060, 061 und 063	486.292,06	83.563,65	402.728,41
41 Erwerb von beweglichem Vermögen, Aktivierte Vorräte	Unterklassen 02 bis 04; Gruppe 062; Gruppen 100, 113, 120, 150, 159, 170 und 175	33.713,28	8.334,83	25.378,45
42 Erwerb von immateriellen Vermögenswerten	Unterklasse 07	33.531,66	0,00	33.531,66
43 Kapitaltransfers an Träger des öffentlichen Rechts	Gruppen 130 und 135; Gruppen 770 bis 774		0,00	
44 Sonstige Kapitaltransfers	Gruppen 775 bis 779, 785 und 786		0,00	
49 Summe 4 (Vermögensgebarung und Kapitaltransfer ohne Finanztransaktionen)		553.537,00	91.898,48	461.638,52
92 SALDO 2: Saldo der Vermögensgebarung ohne Finanztransaktionen	Summe 3 minus Summe 4	-86.912,91	54.725,61	-141.638,52

Bezeichnung	Zuordnung der Gruppen der Finanzierungsrechnung	nur A 85 - 89
Einzahlungen aus Finanztransaktionen		
50 Veräußerung von Beteiligungen und Wertpapieren	Unterklasse 08; Gruppen 223 und 224	0,00
51 Entnahmen aus Zahlungsmittelreserven	Gruppen 293, 294 und 295	0,00
52 Einzahlungen aus der Rückzahlung von Darlehen an Träger des öffentlichen Rechts	Gruppen 240 bis 244	0,00
53 Einzahlungen aus der Rückzahlung von Darlehen an andere und von Bezugsvorschüssen	Gruppen 245 bis 249 und 273	0,00
54 Aufnahme von Finanzschulden von Trägern des öffentlichen Rechts	Gruppen 340 bis 344, 350 bis 354	564,28
55 Aufnahme von Finanzschulden von anderen	Unterklasse 32; Gruppen 345 bis 349, 355 bis 357	0,00
58 Ausgleichszahlungen aus Finanzderivaten	Gruppen 821 und 826	0,00
59 Summe 5 (Einzahlungen aus Finanztransaktionen)		564,28
Auszahlungen aus Finanztransaktionen		
60 Erwerb von Beteiligungen und Wertpapieren	Unterklasse 08; Gruppen 223 und 224	0,00
61 Zuführung an Zahlungsmittelreserven	Gruppen 293, 294 und 295	0,00
62 Gewährung von Darlehen an Träger des öffentlichen Rechts	Gruppen 240 bis 244	0,00
63 Gewährung von Darlehen an andere und von Bezugsvorschüssen	Gruppen 245 bis 249 und 273	0,00
64 Rückzahlung von Finanzschulden bei Trägern des öffentlichen Rechts	Gruppen 340 bis 344, 350 bis 354	0,00
65 Rückzahlung von Finanzschulden bei anderen	Unterklasse 32; Gruppen 345 bis 349, 355 bis 357	367.710,27
68 Ausgleichszahlungen aus Finanzderivaten	Gruppen 652, 655 und 658	0,00
69 Summe 6 (Auszahlungen aus Finanztransaktionen)		367.710,27
93 SALDO 3: Saldo der Finanztransaktionen	Summe 5 minus Summe 6	-367.145,99
94 SALDO 4:	Summe der Salden 1, 2 und 3	52.788,34
II. Ableitung des Finanzierungssaldos		
70 Jahresergebnis Haushalt ohne A 85 - 89 und ohne Finanztransaktionen	Saldo 1 plus Saldo 2	194.697,08
71 Überrechnung Jahresergebnis A 85 - 89	Saldo 4 der Spalte "nur A 85 - 89"	52.788,34
95 Finanzierungssaldo ('vorläufiges Maastricht-Ergebnis')		247.485,42

Erläuterung Abweichung gegenüber Ergebnisvoranschlag

HH-Stelle	Bezeichnung	Buchungen	- Voranschlag	- Übertragung	= Abweichung	Betrag	Beschluss und Begründung
Mittelaufbringung	Abweichung über 5.000,00 und mehr als 20,00%						
240000	Kindergärten						
2/240000+817000	Erträge aus der Auflösung von sonstigen Rückstellungen	8.333,85	0,00	0,00	8.333,85	8.333,85	28.03.2023 Rückstellungen werden im VA nicht budgetiert.
240100	Tagesbetreuungseinrichtung						
2/240100+828100	Betreuungsbeitrag	42.490,87	32.000,00	0,00	10.490,87	10.490,87	28.03.2023 Vollausslastung der TBE, höhere Einnahmen.
612100	Straßenerweiterung Aufschließung Sulz, Hennersdorferstr						
6/612100+871000	Bedarfszuweisung	185.000,00	100.000,00	0,00	85.000,00	85.000,00	28.03.2023 Bedarfszuweisungen angepasst und entsprechend aufgeteilt auf die Straßenbauprojekte.
639000	Schutzwasserbau						
6/639000+829910	Sonstige Erträge: Zuführung operative Gebarung	93.220,13	75.500,00	0,00	17.720,13	17.720,13	28.03.2023 Zuführung im Ausmaß der tatsächlich benötigten Kosten.
840200	Grundstücke						
6/840200+801000	Veräußerungen von Grundstücken und Grundstückseinrichtungen	0,00	1.600.000,00	0,00	-1.600.000,00	-1.600.000,00	28.03.2023 Kaufabwicklung erfolgt, Zahlung 2023
851000	Abwasserbeseitigung						
2/851000+813000	Erträge aus der Auflösung von Investitionszuschüssen (Kapitaltransfers)	23.785,17	14.500,00	0,00	9.285,17	9.285,17	28.03.2023 Veränderung der Abschreibungshöhe durch Aktivierungen.
940000	Bedarfszuweisungen d. Bundes gemäß § 23 (2)Z.1 FAG2001						
2/940000+861000	Transfers von Ländern, Landesfonds und Landesammern	35.833,77	2.200,00	0,00	33.633,77	33.633,77	28.03.2023 blau-gelbes Hilfspaket Land NÖ, Auszahlung Dezember 22.
947000	Sonstige Zuschüsse der Länder						
2/947000+861000	Transfers von Ländern, Landesfonds und Landesammern	33.056,94	0,00	0,00	33.056,94	33.056,94	28.03.2023 blau-gelbes Hilfspaket Land NÖ, Auszahlung Dezember 22.
	Summe Mittelaufbringung	421.720,73	1.824.200,00	0,00	-1.402.479,27	-1.402.479,27	

HH-Stelle	Bezeichnung	Buchungen	- Voranschlag	- Übertragung	= Abweichung	Betrag	Beschluss und Begründung
Mittelverwendung	Abweichung über 5.000,00 und mehr als 20,00%						
010000	Gemeindeamt						
1/010000-457000	Gesetzblätter, Zeitschriften,Formulare	28.181,04	36.000,00	0,00	-7.818,96	-7.818,96	28.03.2023 Rechnung Dezember-Ausgabe erst 2023
240000	Kindergärten						
1/240000-591000	Dotierung von Rückstellungen für Abfertigungen	10.201,80	900,00	0,00	9.301,80	9.301,80	28.03.2023 aktuelle Abfertigungsrückstellungen laut Lohnverrechnung.
240100	Tagesbetreuungseinrichtung						
1/240100-680000	Planmäßige Abschreibung	11.747,37	5.600,00	0,00	6.147,37	6.147,37	28.03.2023 Veränderung der Abschreibungsbeträge durch Aktivierungen im Jahr 2022.
363000	Altstadtsanierung und Ortsbildpflege						
1/363000-728000	Ortsbildpflege	26.476,87	35.000,00	0,00	-8.523,13	-8.523,13	28.03.2023 geringere Ausgaben als veranschlagt.
612000	Gemeindestraßen						
1/612000-611000	Instandh. Gemeindestraßen u.Brücken	22.002,91	14.000,00	0,00	8.002,91	8.002,91	28.03.2023 diverse Bodenmarkierungen und Verbesserungsarbeiten Nebenanlagen.
1/612000-640000	Sachverständigen- honorare	18.988,05	6.000,00	0,00	12.988,05	12.988,05	03.04.2023 mehr Konsulentenleistungen, allgemeine Beratungs- und Planungskosten.
1/612000-680000	Planmäßige Abschreibung	146.078,07	105.000,00	0,00	41.078,07	41.078,07	28.03.2023 Veränderung der Abschreibungsbeträge durch Aktivierungen im Jahr 2022.
639000	Schutzwasserbau						
1/639000-729910	Sonstige Aufwendungen: Zuführung Vorhaben	93.220,13	75.500,00	0,00	17.720,13	17.720,13	03.04.2023 höhere Ausgaben im Projekte, Finanzierung notwendig
690000	Bahnhof						
1/690000-720000	Kostenbeiträge Wartung Bahnhof	0,00	9.000,00	0,00	-9.000,00	-9.000,00	28.03.2023 2022 keine Rechnungslegung. 2023 Rechnung für 2 Jahre wird erwartet.

HH-Stelle	Bezeichnung	Buchungen	- Voranschlag	- Übertragung	= Abweichung	Betrag	Beschluss und Begründung
850000	Wasserversorgung						
1/850000-680000	Planmäßige Abschreibung	73.640,73	56.000,00	0,00	17.640,73	17.640,73	28.03.2023 Veränderung der Abschreibungsbeträge durch Aktivierungen im Jahr 2022.
852000	Müllbeseitigung						
1/852000-680000	Planmäßige Abschreibung	54.012,78	9.500,00	0,00	44.512,78	44.512,78	28.03.2023 Veränderung der Abschreibungsbeträge durch Aktivierungen im Jahr 2022.
	Summe Mittelverwendung	484.549,75	352.500,00	0,00	132.049,75	132.049,75	

Erläuterung Abweichung gegenüber Finanzierungsvoranschlag

HH-Stelle	Bezeichnung	Buchungen	- Voranschlag	- Übertragung	= Abweichung	Betrag	Beschluss und Begründung
Mittelaufbringung	Abweichung über 5.000,00 und mehr als 20,00%						
612100	Straßenerweiterung Aufschließung Sulz, Hennersdorferstr						
6/612100+871000	Bedarfszuweisung	185.000,00	100.000,00	0,00	85.000,00	85.000,00	28.03.2023 Bedarfszuweisungen angepasst und entsprechend aufgeteilt auf die Straßenbauprojekte.
639000	Schutzwasserbau						
6/639000+829910	Sonstige Erträge: Zuführung operative Gebarung	93.220,13	75.500,00	0,00	17.720,13	17.720,13	28.03.2023 Zuführung im Ausmaß der tatsächlich benötigten Kosten.
817000	Friedhöfe						
2/817000+852100	Begräbnis- und Leichenkammergebühren	23.594,00	15.000,00	0,00	8.594,00	8.594,00	28.03.2023 mehr Beerdigungen, höhere Einnahmen.
840000	Grundbesitz						
2/840000+811100	Pacht Volksschulgemeinde	21.489,08	14.700,00	0,00	6.789,08	6.789,08	28.03.2023 höhere Summe da Pacht 2021, Anfang 2022 bezahlt wurde. Pacht 2022 wurde 2022 bezahlt.
840200	Grundstücke						
6/840200+801000	Veräußerungen von Grundstücken und Grundstückseinrichtungen	0,00	1.600.000,00	0,00	-1.600.000,00	-1.600.000,00	28.03.2023 Kaufabwicklung erfolgt, Zahlung 2023
850000	Wasserversorgung						
2/850000+307000	Wasseranschlussabgabe	50.802,42	70.000,00	0,00	-19.197,58	-19.197,58	28.03.2023 Zahlungen 2022 niedriger als erwartet. insgesamt € 141.954,49 in Rechnung gestellt. Zahlung erfolgte Anfang 2023.
851000	Abwasserbeseitigung						
2/851000+301000	Kapitaltransfers von Ländern, Landesfonds und Landeskammern	12.309,52	6.200,00	0,00	6.109,52	6.109,52	28.03.2023 veränderte Kapitalisierungen aufgrund von erhaltenen Förderungen.
2/851000+307000	Kanalanschlussabgabe	77.640,58	100.000,00	0,00	-22.359,42	-22.359,42	28.03.2023 höhere Anschlussabgaben wurden vorgeschrieben, als bis Jahresende tatsächlich bezahlt wurden.
852000	Müllbeseitigung						
2/852000+816100	Papier	18.750,63	13.500,00	0,00	5.250,63	5.250,63	28.03.2023 höhere Gutschriften als veranschlagt.

HH-Stelle	Bezeichnung	Buchungen	- Voranschlag	- Übertragung	= Abweichung	Betrag	Beschluss und Begründung
920000	Ausschließliche Gemeindeabgaben						
2/920000+850000	Aufschließungsabgabe gem. §14 d.NÖ BO	399.598,20	307.000,00	0,00	92.598,20	92.598,20	28.03.2023 höhere Aufschließungsabgaben als veranschlagt. Aufschließungsabgaben abhängig von Bauprojekten, als Gemeinde nicht immer exakt planbar.
940000	Bedarfszuweisungen d. Bundes gemäß § 23 (2)Z.1 FAG2001						
2/940000+861000	Transfers von Ländern, Landesfonds und Landeskammern	35.833,77	2.200,00	0,00	33.633,77	33.633,77	28.03.2023 blau-gelbes Hilfspaket Land NÖ, Auszahlung Dezember 22.
947000	Sonstige Zuschüsse der Länder						
2/947000+861000	Transfers von Ländern, Landesfonds und Landeskammern	33.056,94	0,00	0,00	33.056,94	33.056,94	28.03.2023 blau-gelbes Hilfspaket Land NÖ, Auszahlung Dezember 22.
	Summe Mittelaufbringung	951.295,27	2.304.100,00	0,00	-1.352.804,73	-1.352.804,73	
Mittelverwendung	Abweichung über 5.000,00 und mehr als 20,00%						
010000	Gemeindeamt						
1/010000-457000	Gesetzblätter, Zeitschriften,Formulare	28.181,04	36.000,00	0,00	-7.818,96	-7.818,96	28.03.2023 Rechnung Dezember-Ausgabe erst 2023
612000	Gemeindestraßen						
5/612000-004000	Planung und Errichtung	21.871,73	150.000,00	0,00	-128.128,27	-128.128,27	28.03.2023 Fokus 2022 auf neuen Siedlungsgebieten. weitere Projekte teilweise 2022 bereits beschlossen und beauftragt. Umsetzung erst 2023
1/612000-611000	Instandh. Gemeindestraßen u.Brücken	22.002,91	14.000,00	0,00	8.002,91	8.002,91	28.03.2023 diverse Bodenmarkierungen und Verbesserungsarbeiten Nebenanlagen.
1/612000-640000	Sachverständigen- honorare	18.988,05	6.000,00	0,00	12.988,05	12.988,05	03.04.2023 mehr Konsulentenleistungen, allgemeine Beratungs- und Planungskosten.
612100	Straßenerweiterung Aufschließung Sulz, Hennersdorferstr						
5/612100-004000	Planung und Errichtung	158.233,65	100.000,00	0,00	58.233,65	58.233,65	03.04.2023 mehr Projekte umgesetzt
639000	Schutzwasserbau						
1/639000-729910	Sonstige Aufwendungen: Zuführung Vorhaben	93.220,13	75.500,00	0,00	17.720,13	17.720,13	03.04.2023 höhere Ausgaben im Projekte, Finanzierung notwendig

HH-Stelle	Bezeichnung	Buchungen	- Voranschlag	- Übertragung	= Abweichung	Betrag	Beschluss und Begründung
690000	Bahnhof						
1/690000-720000	Kostenbeiträge Wartung Bahnhof	0,00	9.000,00	0,00	-9.000,00	-9.000,00	28.03.2023 2022 keine Rechnungslegung. 2023 Rechnung für 2 Jahre wird erwartet.
850000	Wasserversorgung						
1/850000-006000	Erweiterung der Wasserversorgung	34.176,06	18.000,00	0,00	16.176,06	14.097,19	28.03.2023 Austausch defekter Schieber, Sanierungsmaßnahmen im Zuge von Wasserschibertausch
851000	Abwasserbeseitigung						
1/851000-346000	Tilgung Darlehen Bank Austria BA 03	12.170,36	24.200,00	0,00	-12.029,64	-12.029,64	28.03.2023 Darlehenseinzug im Dezember vereinbart. Erfolgte aber erst Anfang Jänner 2023.
Summe Mittelverwendung		388.843,93	432.700,00	0,00	-43.856,07	-45.934,94	

Seite	Inhalt
2	Vorbericht
15	Nachweis der liquiden Mittel (Kassenbestand)
18	Ergebnishaushalt Gesamt 1. Ebene (Anlage 1a) - interne Vergütungen enthalten
20	Ergebnishaushalt Gesamt 1. und 2. Ebene (Anlage 1a) - interne Vergütungen enthalten
23	Ergebnishaushalt Bereichsbudget 1. und 2. Ebene (Anlage 1a)
44	Finanzierungshaushalt Gesamt 1. Ebene (Anlage 1b) - interne Vergütungen enthalten
47	Finanzierungshaushalt Gesamt 1. und 2. Ebene (Anlage 1b) - interne Vergütungen enthalten
52	Finanzierungshaushalt Bereichsbudget 1. und 2. Ebene (Anlage 1b)
93	Vermögenshaushalt (Anlage 1c)
98	Haushaltspotential (aufbauend auf der Ergebnisrechnung)
102	Ergebnis- und Finanzierungsrechnung Detailnachweis
170	Nachweis der Investitionstätigkeit
187	Nachweis Kundenforderungen
191	Nachweis Lieferantenverbindlichkeiten
197	Nettovermögensveränderungsrechnung (Anlage 1d)
199	Nachweis über Transferzahlungen (Anlage 6a)
202	Nachweis über Haushaltsrücklagen und Zahlungsmittelreserven (Anlage 6b)
204	Einzelnachweis über Finanzschulden und Schuldendienst (Anlage 6c)
211	Nachweis über hausinterne Vergütungen (Anlage 6f)
213	Anlagenspiegel Einzelkonten (Anlage 6g)
243	Anlagenspiegel Einzelkonten Kapitaltransfer (Anlage 6g)
246	Liste der nicht bewerteten Kulturgüter (Anlage 6h)
248	Leasingspiegel (Anlage 6i)
250	Nachweis über unmittelbare Beteiligungen der Gebietskörperschaft (Anlage 6j)
252	Nachweis über mittelbare Beteiligungen der Gebietskörperschaft (Anlage 6k)
254	Nachweis über Beteiligungen/Mitgliedschaften
256	Nachweis über aktive Finanzinstrumente (Anlage 6m)
258	Einzelnachweis über aktive Finanzinstrumente (Anlage 6n)
260	Rückstellungsspiegel (Anlage 6q)
262	Haftungsnachweis (Anlage 6r)
264	Einzelnachweis über die nicht voranschlagswirksame Gebarung gemäß § 12 (Anlage 6t)
267	Personaldaten iSd ÖStp (Anlage 4)

Seite	Inhalt
270	Dienstpostenplan
272	Nachweis über Personalaufwand VRV2015
274	Nachweis Vermögen mit abgeänderter Nutzungsdauer
278	Querschnitt (Anlage 5b)
282	Erläuterung Abweichung gegenüber Ergebnisvoranschlag
286	Erläuterung Abweichung gegenüber Finanzierungsvoranschlag