



Gemeinde Achau
Voranschlag 2023

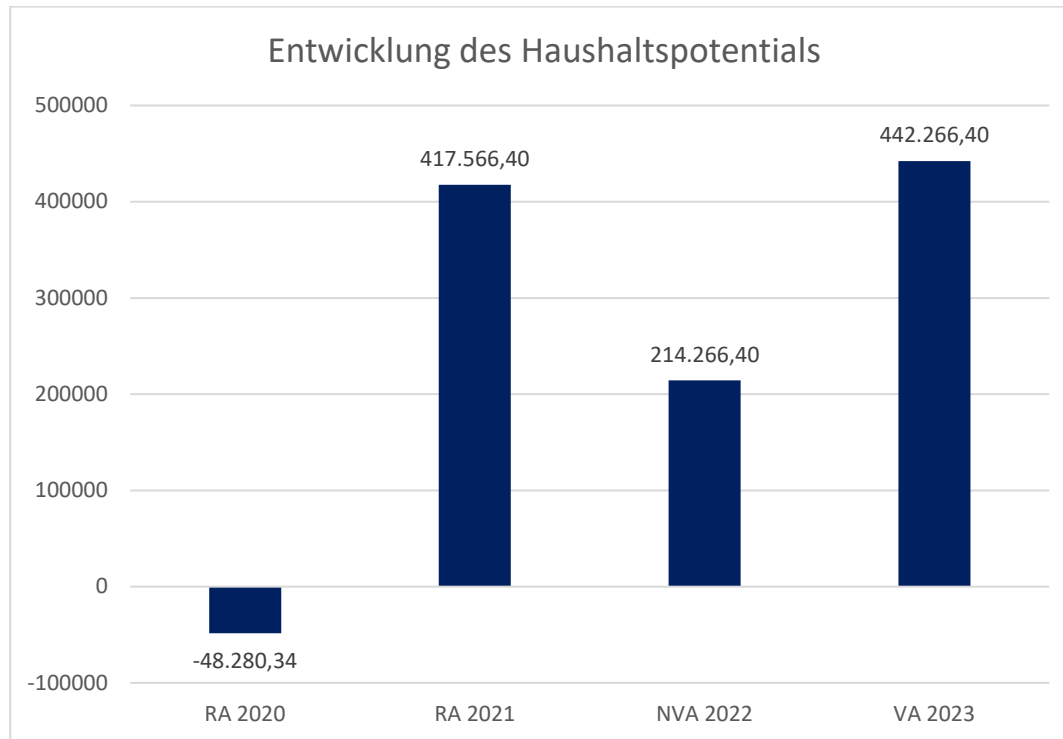
Vorbericht

VORBERICHT

zum Voranschlag 2023

gemäß § 3 der NÖ Gemeindehaushaltsverordnung (NÖ GHVO)

Entwicklung des Haushaltspotentials



Erläuterung:

Das Haushaltspotential hat seine Grundlage in § 67 Z. 11 der NÖ Gemeindeordnung 1973 (NÖ GO 1973) und ist erstmals im Rechnungsabschluss 2020 auszuweisen.

Haushaltspotential: Differenz der wiederkehrenden Mittelaufbringungen abzüglich der wiederkehrenden Mittelverwendungen unter Berücksichtigung der entsprechenden Forderungen und Verbindlichkeiten.

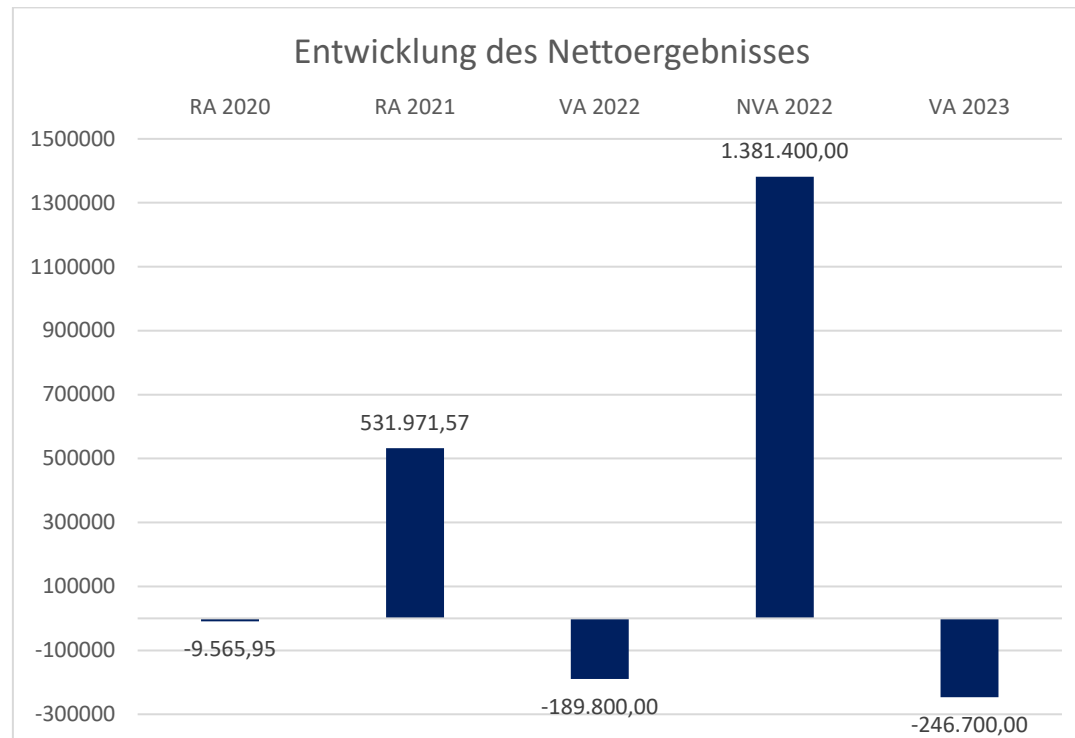
Das Haushaltspotential ist eine wichtige Kenngröße und gibt die aktuelle Leistungsfähigkeit der Gemeinde wieder. Das schafft Vergleichbarkeit mit der bisherigen Rechtslage, aus der Überschüsse und Abgänge abzuleiten waren und dient der Transparenz.

Wenn das Haushaltspotential innerhalb des Zeitraumes des mittelfristigen Finanzplanes laufend negativ ist, ist ein Haushaltskonsolidierungskonzept zu erstellen (§ 72b Abs. 1 Z. 2 NÖ GO 1973).

Das Haushaltspotential beträgt im Voranschlag 2023 € 442.266,40 und ist somit positiv.

Die Vorjahre werden in der Darstellung nicht angezeigt, da einerseits erst eine Darstellung ab dem Rechnungsabschluss 2020 möglich ist, andererseits hat sich durch eine Gesetzesnovelle im Sommer 2021, die Berechnungsgrundlage verändert und ist ein direkter aus dem Rechnungsabschluss 2020 nicht sinnvoll.

Entwicklung des Nettoergebnisses



Erläuterung:

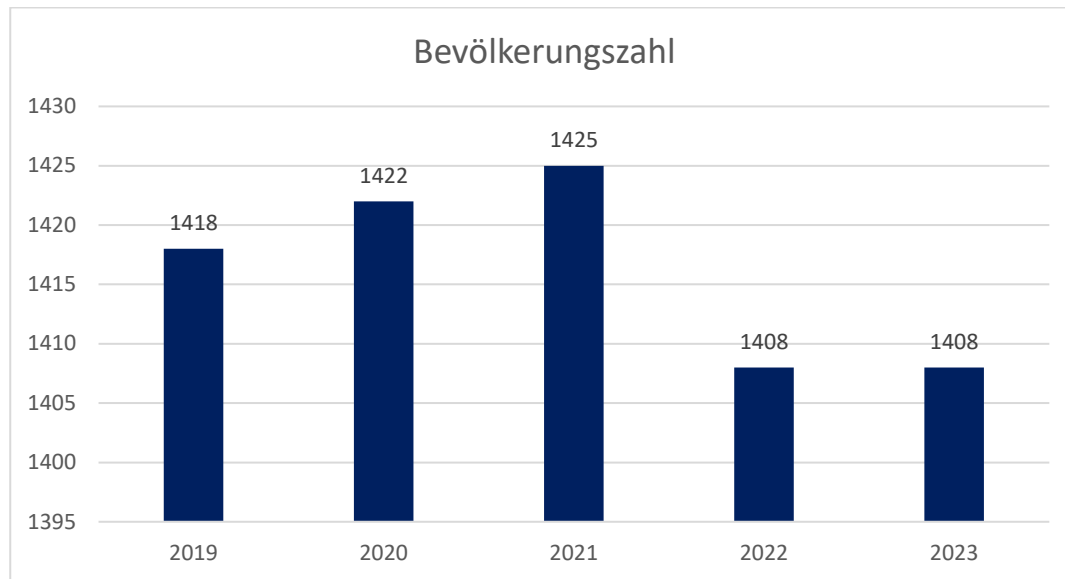
Beim Nettoergebnis handelt es sich um das Ergebnis der Ergebnisrechnung und ist erstmals für das Haushaltsjahr 2020 auszuweisen. Die Angaben zu den Vorjahren entfallen daher.

Ein positives Nettoergebnis bedeutet, dass die Erträge voraussichtlich ausreichend sein werden, um die Aufwendungen für die kommunalen Leistungen (inklusive des Werteverzehrs des Anlagevermögens in Form der Abschreibungen) abzudecken.

Ein negatives Nettoergebnis heißt, dass dies nicht zur Gänze (in der Höhe des negativen Wertes) möglich ist.

Im Voranschlag 2023 wird ein negatives Nettoergebnis in Höhe von € 246.700,- ausgewiesen. Bei diesem Ergebnis ist anzumerken, dass sich die voraussichtlichen Abschreibungen im Jahr 2023 auf € 845.100,- belaufen. Diese hohen Abschreibungen führen zum negativen Nettoergebnis.

Entwicklung der Volkszahl gemäß § 10 Abs. 7 FAG 2017, BGBl. I Nr. 116/2016 in der Fassung BGBl. I Nr. 106/2018

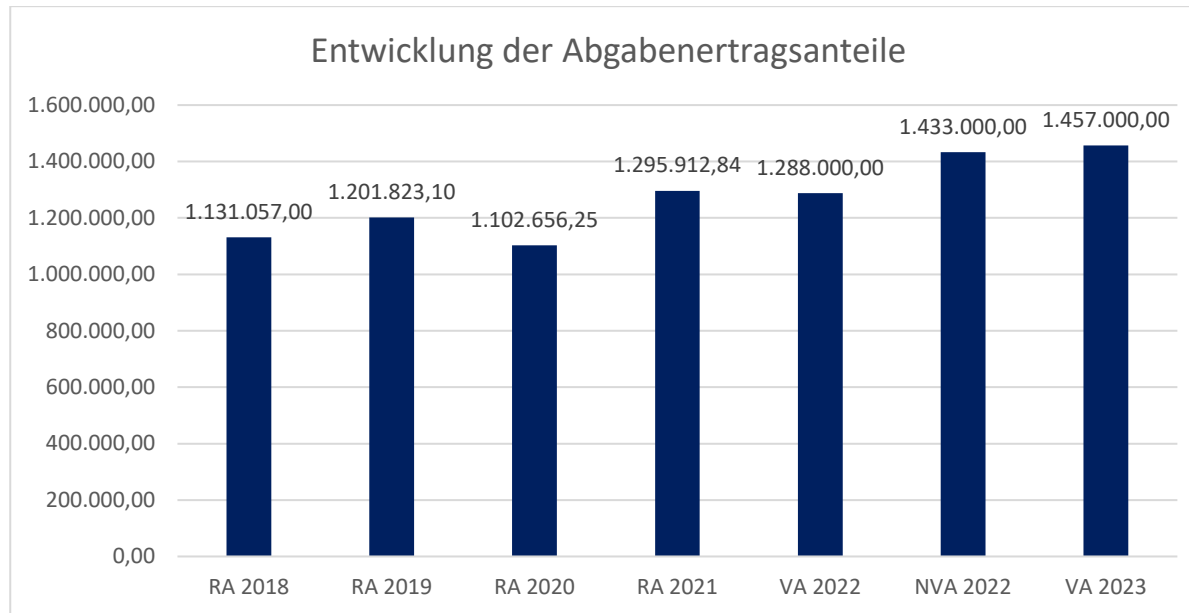


Erläuterung:

Die Volkszahl gemäß § 10 Abs. 7 FAG 2017 wird jährlich von der Bundesanstalt Statistik Austria zum Stichtag 31. Oktober festgestellt und wirkt mit dem Beginn des übernächsten Kalenderjahres. Sie dient für die Berechnung der Abgabenertragsanteile und darf nicht automatisch mit der Volkszahl für die Berechnung der Gemeinderatsmandate verwechselt werden.

Eine Erhöhung bzw. Verminderung der Volkszahl (jährlich) ist ein wesentlicher Indikator für die Berechnung der Abgabenertragsanteile.

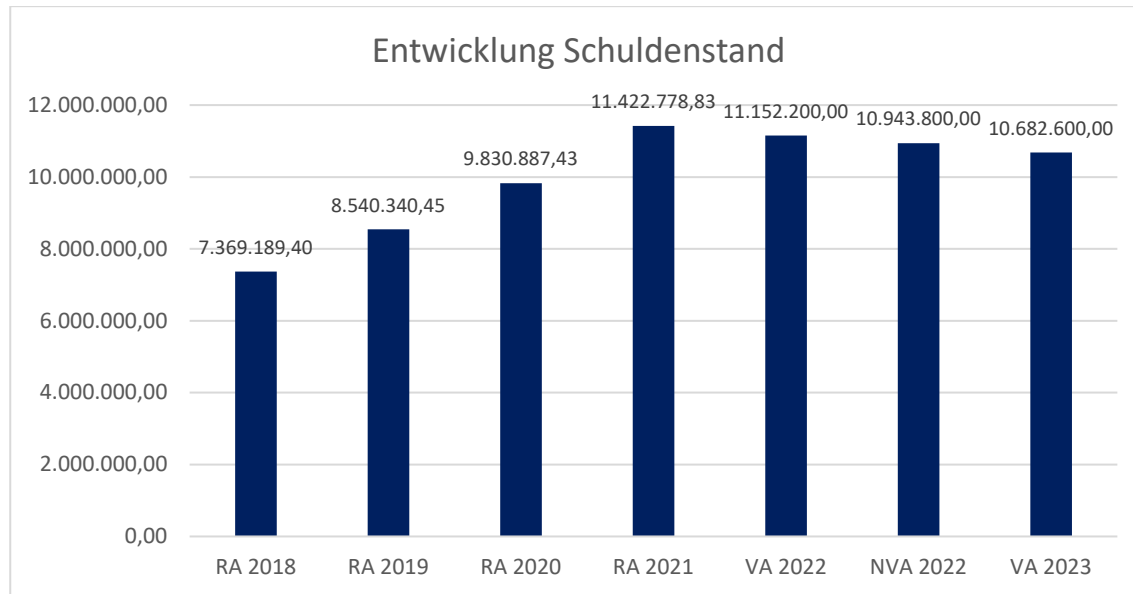
Entwicklung der Abgabenertragsanteile



Die Gebietskörperschaften (Bund, Länder und Gemeinden) erhalten auf Basis des aktuellen Finanzausgleichs aus den gemeinschaftlichen Bundesabgaben (z.B. Umsatzsteuer, Körperschaftssteuer, Lohnsteuer, Versicherungssteuer, Mineralölsteuer, Normverbrauchsabgabe, Tabaksteuer udgl.) entsprechende Anteile.

Im Bereich der Gemeinden spielen dabei die Volkszahl und der abgestufte Bevölkerungsschlüssel eine besondere Rolle. Die sogenannten „Abgabenertragsanteile“ bilden in den meisten Gemeinden die wichtigste Einnahmequelle.0

Entwicklung des Schuldenstandes



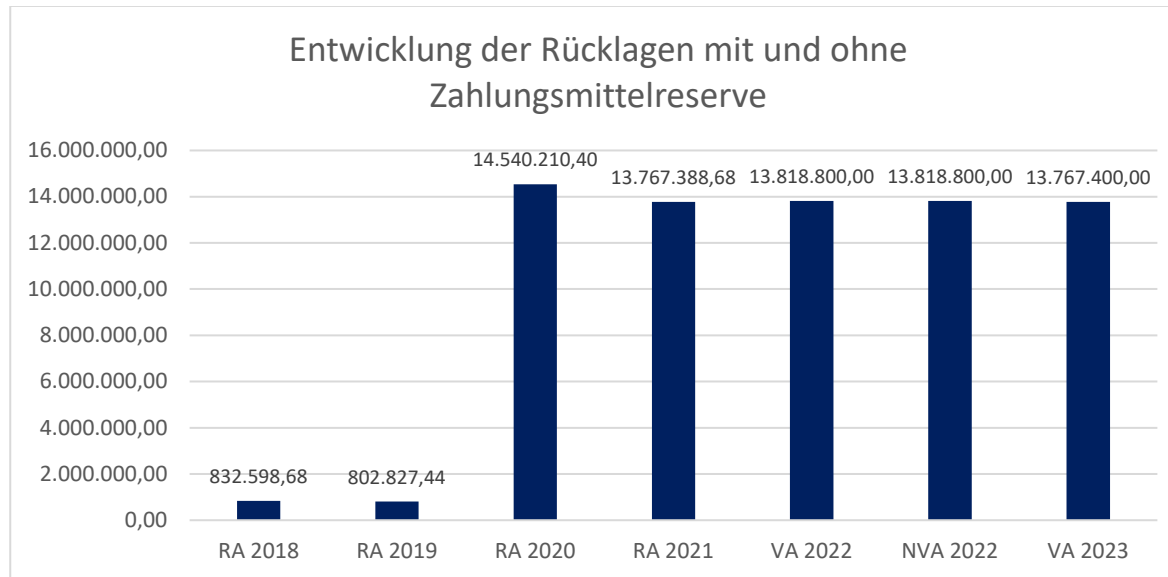
Erläuterung:

Die Entwicklung des Schuldenstandes zeigt auf, inwieweit der Schuldenstand über die Jahre erhöht oder reduziert wird.

Begründung durch die Gemeinde:

Die Verringerung des Schuldenstandes ist auf die Rückzahlung der Darlehen zurückzuführen. Darüber hinaus wurde im Hochwasserschutzprojekt mit einer Darlehensaufnahme in Höhe von € 500.000,- gerechnet.

Entwicklung der Rücklagen mit und ohne Zahlungsmittelreserve



Erläuterung:

Die Entwicklung der Rücklagen zeigt an, inwieweit Rücklagen vorhanden sind und ob Rücklagen aufgebaut bzw. aufgebraucht werden.

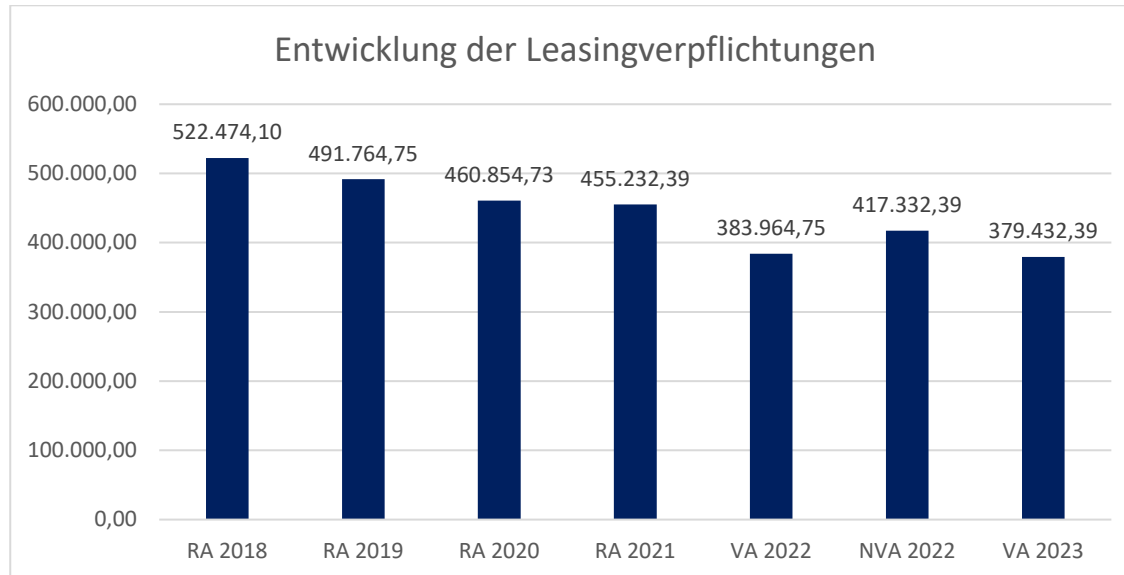
Die Gemeinde Achau verfügt über Rücklagen mit Zahlungsmittelreserven, sowie einer Eröffnungsrücklage.

Begründung durch die Gemeinde:

In den Jahren 2017 und 2018 wurden Rücklagen mit Zahlungsmittelreserven gebildet, die in den Jahren 2019, 2020 und 2021 zum Großteil wieder für umgesetzte Projekte aufgebraucht wurden.

Mit dem Rechnungsabschluss 2020 wurde eine Rücklage zur Eröffnungsbilanz gebildet, die das Ergebnis massiv erhöht. Dabei handelt es sich jedoch um eine Rücklage ohne Zahlungsmittelreserven.

Entwicklung der Leasingverpflichtungen



Erläuterung:

Bei den Leasingverpflichtungen handelt es sich nicht um Finanzschulden (z.B. Darlehen), sondern um Verwaltungsschulden. Unabhängig davon stellen Leasingverbindlichkeiten Leistungsverpflichtungen für die Gemeinden dar und sind daher bei einer allfälligen Finanzlagenberechnung entsprechend zu berücksichtigen.

Die Leasingverpflichtungen sind mit Beginn des Jahres 2020 in einer eigenen Anlage gemäß VRV 2015 festzuhalten.

Das Gemeindeamt der Gemeinde Achau stellt die Leasingverpflichtungen dar. Die Verpflichtungen werden kontinuierlich weniger.

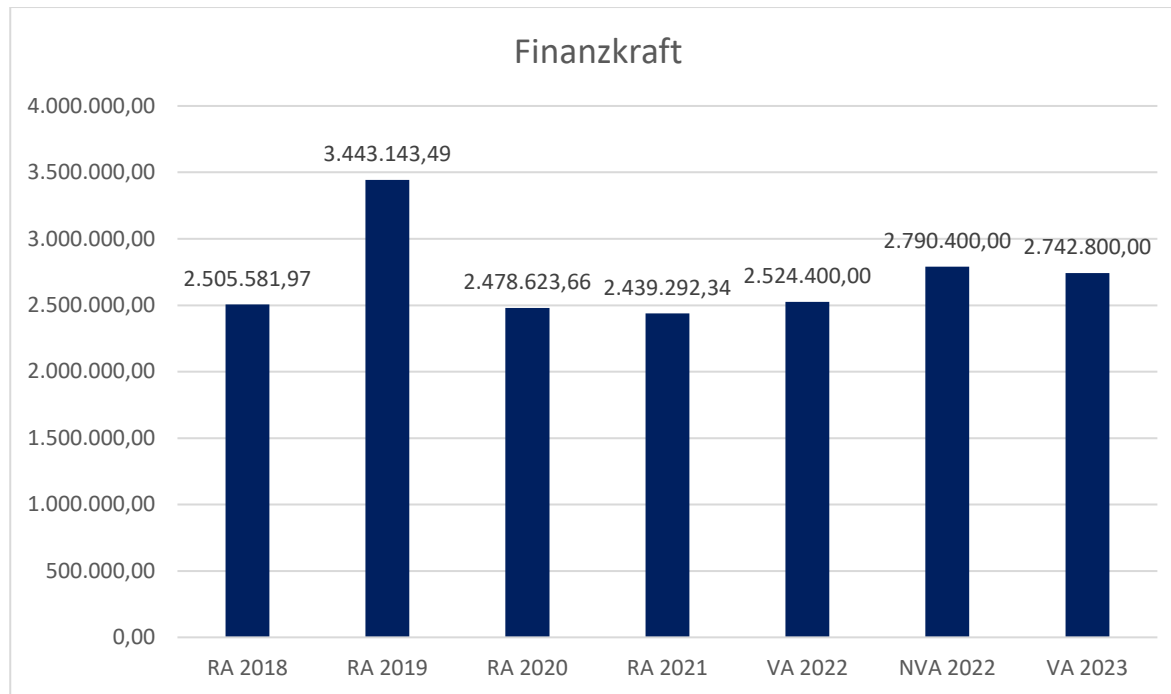
Entwicklung der Haftungen

Erläuterung:

Eine Gemeinde darf Bürgschaften und sonstige Haftungen nur übernehmen, wenn hierfür ein besonderes Interesse der Gemeinde gegeben ist, der Schuldner nachweist, dass eine ordnungsgemäße Verzinsung und Tilgung gesichert ist, die Haftungen befristet sind, der Betrag, für den gehaftet wird, ziffernmäßig bestimmt ist und die Gemeinde den daraus folgenden Zahlungsverpflichtungen nachkommen kann (vgl. § 78 Abs. 1 NÖ Gemeindeordnung 1973).

Die Gemeinde Achau hat keinerlei Haftungen.

Entwicklung der Finanzkraft für die Umlagenberechnung



Erläuterung:

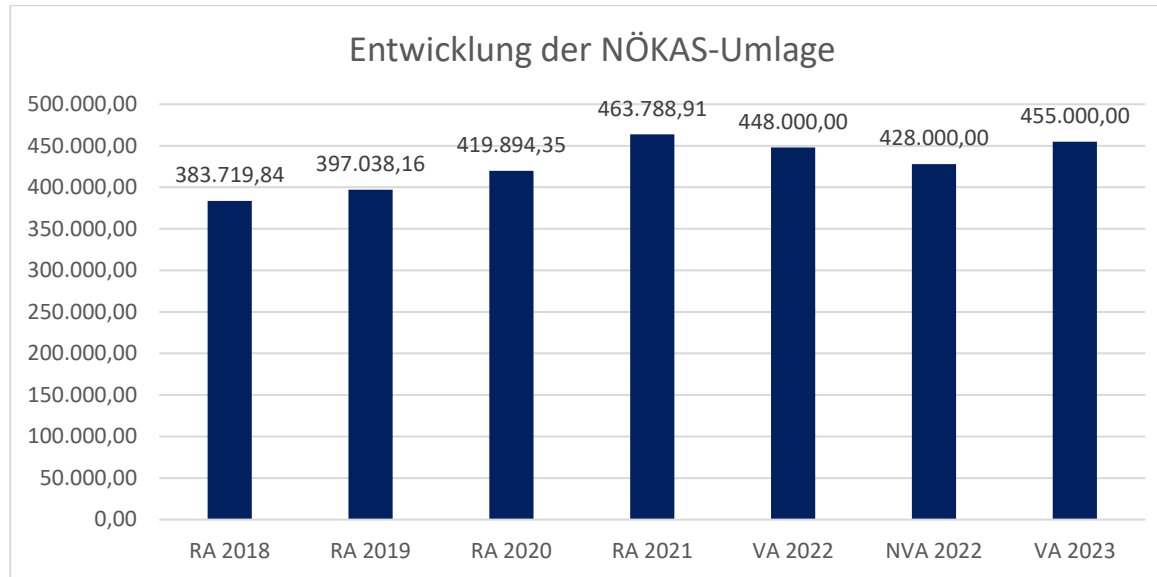
Die Finanzkraft einer Gemeinde wird aus den

- Erträgen der ausschließlichen Gemeindeabgaben ohne die Gebühren für die Benützung von Gemeindeeinrichtungen und -anlagen und ohne die Interessentenbeiträge von Grundstückseigentümern und Anrainern und
- Ertragsanteilen an den gemeinschaftlichen Bundesabgaben ohne Spielbankenabgabe

ermittelt.

Basis für die Ermittlung der Finanzkraft sind die tatsächlichen Beträge aufgrund der Rechnungsabschlüsse. Die Darstellung der Entwicklung der Finanzkraft für die Umlagenberechnung hat insbesondere auf die Beitragsleistung der Gemeinden zum NÖ Krankenanstaltensprengel (NÖKAS) und zur Sozialumlage Auswirkungen. Eine Erhöhung oder Reduktion/Verminderung der Finanzkraft wirkt sich unmittelbar auf die Beitragsleistung aus.

Entwicklung der NÖKAS-Umlage



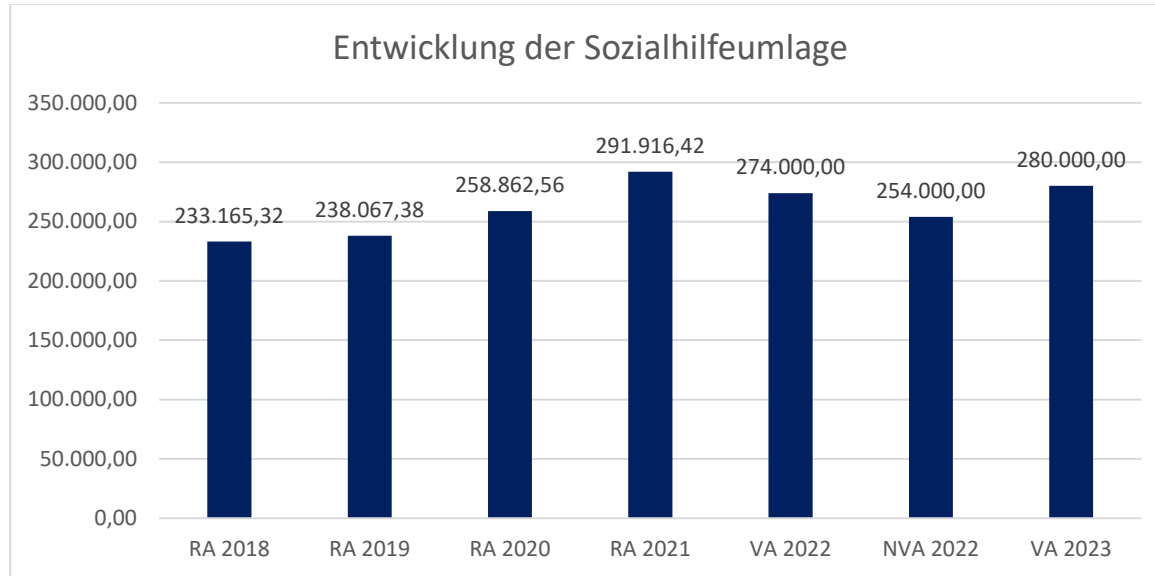
Erläuterung:

Das Landesgebiet ist Beitragsbezirk und Krankenanstaltensprengel für alle öffentlichen Krankenanstalten in Niederösterreich. Beitragsbezirk und Krankenanstaltensprengel sind ein Gemeindeverband. Dem Gemeindeverband gehören alle Gemeinden Niederösterreichs an. Der Gemeindeverband ist juristische Person, er hat seinen Sitz am Sitz der Landesregierung und trägt die Bezeichnung "NÖ Krankenanstaltensprengel" (§ 61 Abs. 1 NÖ Krankenanstaltengesetz - NÖ KAG).

Die Gemeinden haben an den NÖ Krankenanstaltensprengel monatliche Beiträge zu leisten. Berechnungsgrundlage bilden dabei die Volkszahl und die Finanzkraft der Gemeinden. Steigerungen bei der Volkszahl und bei der Finanzkraft führen daher zu höheren Beitragsleistungen bei den Gemeinden.

Diese monatlichen Beiträge werden von den der Gemeinde gebührenden monatlichen Vorschüsse auf die Ertragsanteile an den gemeinschaftlichen Bundesabgaben einbehalten. Aufgrund der relativ stabilen Bevölkerungszahl, sowie stabilen Finanzkraft der Gemeinde Achau sind die Beitragszahlungen über die letzten Jahre ebenfalls stabil.

Entwicklung der Sozialhilfeumlage



Erläuterung:

Die Gemeinden haben jährlich einen Beitrag zu den vom Land zu tragenden Kosten der Sozialhilfe, die nicht durch Kostenbeitrags- und Ersatzleistungen oder durch sonstige für Zwecke der Sozialhilfe bestimmte Zuschüsse gedeckt sind, in der Höhe von 50 % an das Land zu entrichten (§ 44 NÖ Sozialhilfe-Ausführungsgesetz – NÖ SAG).

Die Leistungen für die Sozialhilfe-Umlage werden von der Landesregierung auf die einzelnen Gemeinden nach ihrer Finanzkraft (Finanzkraft für die Umlagenberechnung) aufgeteilt.

Diese monatlichen Beiträge werden von den der Gemeinde gebührenden monatlichen Vorschüssen auf die Ertragsanteile an den gemeinschaftlichen Bundesabgaben einbehalten.

Ergebnishaushalt Gesamt 1. und 2. Ebene (Anlage 1a)
- interne Vergütungen enthalten

MVAG	Mittelverwendungs- und aufbringungsgruppen (1. und 2. Ebene)	VA 2023	VA 2022	RA 2021
211	Erträge aus der operativen Verwaltungstätigkeit	4.538.600,00	4.247.300,00	4.489.084,12
2111	Erträge aus eigenen Abgaben	1.296.800,00	1.247.500,00	1.156.600,57
2112	Erträge aus Ertragsanteilen	1.457.000,00	1.288.000,00	1.295.912,84
2113	Erträge aus Gebühren	937.000,00	877.000,00	869.657,49
2114	Erträge aus Leistungen	168.100,00	170.900,00	151.175,58
2115	Erträge aus Besitz und wirtschaftlicher Tätigkeit	442.400,00	443.600,00	498.615,68
2116	Erträge aus Veräußerung und sonstige Erträge	237.300,00	220.300,00	506.022,57
2117	Nicht finanzierungswirksame operative Erträge			11.099,39
212	Erträge aus Transfers	396.500,00	390.700,00	664.230,55
2121	Transferertrag von Trägern des öffentlichen Rechts	353.800,00	353.400,00	625.483,29
2122	Transferertrag von Beteiligungen			
2123	Transferertrag von Unternehmen (mit Finanzunternehmen)			
2124	Transferertrag von Haushalten und Organisationen ohne Erwerbscharakter	4.500,00	6.000,00	6.275,00
2125	Transferertrag vom Ausland			
2126	Investitions- und Tilgungszuschüsse zwischen Unternehmungen und Betrieben der Gebietskörperschaft und der Gebietskörperschaft			
2127	Nicht finanzierungswirksamer Transferertrag	38.200,00	31.300,00	32.472,26
213	Finanzerträge	300,00	300,00	98,15
2131	Erträge aus Zinsen	300,00	300,00	98,15
2132	Erträge aus Zinsen aus derivativen Finanzinstrumenten ohne Grundgeschäft			
2133	Erträge aus Gewinnentnahmen von marktbestimmten Betrieben			
2134	Sonstige Finanzerträge			
2135	Erträge aus Dividenden/Gewinnausschüttungen			
2136	Sonstige nicht finanzierungswirksame Finanzerträge			
21	Summe Erträge	4.935.400,00	4.638.300,00	5.153.412,82
221	Personalaufwand	1.269.600,00	1.126.200,00	848.526,54
2211	Personalaufwand (Bezüge, Nebengeb., Mehrleistungen)	987.000,00	898.800,00	667.515,98
2212	Gesetzlicher und freiwilliger Sozialaufwand	237.200,00	217.400,00	170.331,46
2213	Sonstiger Personalaufwand			
2214	Nicht finanzierungswirksamer Personalaufwand	45.400,00	10.000,00	10.679,10
222	Sachaufwand (ohne Transferaufwand)	2.370.500,00	2.235.000,00	2.849.131,64
2221	Gebrauchs- und Verbrauchsgüter, Handelswaren	287.300,00	238.500,00	261.221,62
2222	Verwaltungs- und Betriebsaufwand	190.500,00	163.400,00	151.386,94
2223	Leasing- und Mietaufwand	102.300,00	97.100,00	92.133,25
2224	Instandhaltung	177.700,00	155.300,00	420.980,12
2225	Sonstiger Sachaufwand	767.600,00	746.800,00	1.028.689,68
2226	Nicht finanzierungswirksamer Sachaufwand	845.100,00	833.900,00	894.720,03

MVAG	Mittelverwendungs- und aufbringungsgruppen (1. und 2. Ebene)	VA 2023	VA 2022	RA 2021
223	Transferaufwand (laufende Transfers und Kapitaltransfers)	1.401.300,00	1.324.200,00	1.356.071,46
2231	Transferaufwand an Träger des öffentlichen Rechts	1.325.200,00	1.250.600,00	1.294.032,90
2232	Transferaufwand an Beteiligungen			
2233	Transferaufwand an Unternehmen (mit Finanzunternehmen)			
2234	Transferaufwand an Haushalte und Organisationen ohne Erwerbscharakter	76.100,00	73.600,00	62.038,56
2235	Transferaufwand an das Ausland			
2236	Investitions- und Tilgungszuschüsse zwischen Unternehmungen und Betrieben der Gebietskörperschaft und der Gebietskörperschaft			
2237	Nicht finanzierungswirksamer Transferaufwand			
224	Finanzaufwand	140.700,00	142.700,00	143.874,83
2241	Zinsen aus Finanzschulden, Finanzierungsleasing, Forderungskauf und derivativen Finanzinstrumenten mit Grundgeschäft	137.200,00	139.200,00	139.861,04
2242	Zinsen und sonstige Aufwendungen aus derivativen Finanzinstrumenten ohne Grundgeschäft			
2243	Gewinnentnahmen von Unternehmungen und marktbestimmten Betrieben der Gebietskörperschaft (innerhalb der Gebietskörperschaft)			
2244	Sonstiger Finanzaufwand	3.500,00	3.500,00	4.013,79
2245	Nicht finanzierungswirksamer Finanzaufwand			
22	Summe Aufwendungen	5.182.100,00	4.828.100,00	5.197.604,47
SA0	Saldo (0) Nettoergebnis (21 - 22)	-246.700,00	-189.800,00	-44.191,65
230	Entnahmen von Haushaltsrücklagen	0,00	0,00	596.211,83
2301	Entnahmen von Haushaltsrücklagen			596.211,83
240	Zuweisung an Haushaltsrücklagen	0,00	0,00	20.048,61
2401	Zuweisung an Haushaltsrücklagen			20.048,61
23	Summe Haushaltsrücklagen	0,00	0,00	576.163,22
SA00	Nettoergebnis nach Zuweisung und Entnahmen von Haushaltsrücklagen (Saldo 0 +/- SU23)	-246.700,00	-189.800,00	531.971,57

Finanzierungshaushalt Gesamt 1. und 2. Ebene (Anlage 1b)
- interne Vergütungen enthalten

MVAG	Mittelverwendungs- und aufbringungsgruppen (1. und 2. Ebene)	VA 2023	VA 2022	RA 2021
311	Einzahlungen aus der operativen Verwaltungstätigkeit	4.538.600,00	4.247.300,00	4.425.109,08
3111	Einzahlungen aus eigenen Abgaben	1.296.800,00	1.247.500,00	1.159.844,90
3112	Einzahlungen aus Ertragsanteilen	1.457.000,00	1.288.000,00	1.295.912,84
3113	Einzahlungen aus Gebühren	937.000,00	877.000,00	863.649,81
3114	Einzahlungen aus Leistungen	168.100,00	170.900,00	149.810,74
3115	Einzahlungen aus Besitz und wirtschaftlicher Tätigkeit	442.400,00	443.600,00	488.963,13
3116	Einzahlungen aus Veräußerung von geringwertigen Wirtschaftsgütern (GWG) und sonstige Einzahlungen	237.300,00	220.300,00	466.927,66
312	Einzahlungen aus Transfers (ohne Kapitaltransfers)	358.300,00	359.400,00	631.758,29
3121	Transferzahlungen von Trägern des öffentlichen Rechts	353.800,00	353.400,00	625.483,29
3122	Transferzahlungen von Beteiligungen			
3123	Transferzahlungen von Unternehmen (inkl. Finanzunternehmen)			
3124	Transferzahlungen von Haushalte und Organisationen ohne Erwerbscharakter	4.500,00	6.000,00	6.275,00
3125	Transferzahlungen vom Ausland			
3126	Investitions- und Tilgungszuschüsse zwischen Unternehmungen und Betrieben der Gebietskörperschaft und der Gebietskörperschaft			
313	Einzahlungen aus Finanzerträgen	300,00	300,00	98,15
3131	Einzahlungen aus Zinserträgen	300,00	300,00	98,15
3133	Einzahlungen aus Gewinnentnahmen von marktbestimmten Betrieben			
3134	Sonstige Einzahlungen aus Finanzerträgen			
3135	Einzahlungen aus Dividenden/Gewinnausschüttungen			
31	Summe Einzahlungen operative Gebarung	4.897.200,00	4.607.000,00	5.056.965,52
321	Auszahlungen aus Personalaufwand	1.224.200,00	1.116.200,00	837.847,44
3211	Auszahlungen für Personalaufwand Bezüge, Nebengebühren, und Mehrleistungsvergütungen)	987.000,00	898.800,00	667.515,98
3212	Auszahlungen für gesetzliche und freiwillige Sozialaufwendungen	237.200,00	217.400,00	170.331,46
3213	Auszahlungen aus sonstigem Personalaufwand			
322	Auszahlungen aus Sachaufwand (ohne Transferaufwand)	1.525.400,00	1.401.100,00	2.029.924,52
3221	Auszahlungen für Gebrauchs- und Verbrauchsgüter, Handelswaren	287.300,00	238.500,00	260.569,04
3222	Auszahlungen für Verwaltungs- und Betriebsaufwand	190.500,00	163.400,00	151.369,38
3223	Auszahlungen für Leasing- und Mietaufwand	102.300,00	97.100,00	93.147,25
3224	Auszahlungen für Instandhaltung	177.700,00	155.300,00	425.779,68
3225	Sonstige Auszahlungen aus Sachaufwand	767.600,00	746.800,00	1.099.059,17
323	Auszahlungen aus Transfers (ohne Kapitaltransfers)	1.401.300,00	1.324.200,00	1.419.793,06
3231	Transferzahlungen an Träger des öffentlichen Rechts	1.325.200,00	1.250.600,00	1.349.779,07
3232	Transferzahlungen an Beteiligungen			
3233	Transferzahlungen an Unternehmen (inkl. Finanzunternehmen)			
3234	Transferzahlungen an Haushalte und Organisationen ohne Erwerbscharakter	76.100,00	73.600,00	70.013,99

MVAG	Mittelverwendungs- und aufbringungsgruppen (1. und 2. Ebene)	VA 2023	VA 2022	RA 2021
3235	Transferzahlungen an das Ausland			
3236	Investitions- und Tilgungszuschüsse zwischen Unternehmungen und Betrieben der Gebietskörperschaft und der Gebietskörperschaft			
324	Auszahlungen aus Finanzaufwand	140.700,00	142.700,00	143.874,83
3241	Auszahlungen für Zinsaufwand, für Finanzierungsleasing, für Forderungskauf, für Finanzschulden und derivative Finanzinstrumente	137.200,00	139.200,00	139.861,04
3242	Auszahlungen für Zinsen aus derivativen Finanzinstrumenten ohne Grundgeschäft			
3243	Auszahlung aus Gewinnentnahmen von marktbestimmten Betrieben			
3244	Sonstige Auszahlungen aus Finanzaufwendungen	3.500,00	3.500,00	4.013,79
32	Summe Auszahlungen operative Gebarung	4.291.600,00	3.984.200,00	4.431.439,85
SA1	Saldo (1) Geldfluss aus der Operativen Gebarung (31 – 32)	605.600,00	622.800,00	625.525,67
331	Einzahlungen aus der Investitionstätigkeit	0,00	0,00	30.000,00
3311	Einzahlungen aus der Veräußerung von immateriellem Vermögen			
3312	Einzahlungen aus der Veräußerung von Grundstücken und Grundstückeinrichtungen			30.000,00
3313	Einzahlungen aus der Veräußerung von Gebäuden und Bauten			
3314	Einzahlungen aus der Veräußerung von technischen Anlagen, Fahrzeuge und Maschinen			
3315	Einzahlungen aus der Veräußerung von Amts-, Betriebs- und Geschäftsausstattung			
3316	Einzahlungen aus der Veräußerung von Kulturgütern			
3317	Einzahlungen aus der Veräußerung von Beteiligungen			
332	Einzahlungen aus der Rückzahlung von Darlehen sowie gewährten Vorschüssen	0,00	0,00	0,00
3321	Einzahlungen aus Darlehen an Träger des öffentlichen Rechts			
3322	Einzahlungen aus Darlehen an Beteiligungen			
3323	Einzahlungen aus Darlehen an Unternehmen und Haushalte			
3325	Einzahlungen aus Vorschüssen und Anzahlungen			
333	Einzahlungen aus Kapitaltransfers	366.500,00	170.000,00	272.269,51
3331	Kapitaltransferzahlungen von Trägern des öffentlichen Rechts	16.500,00		32.072,86
3332	Kapitaltransferzahlungen von Beteiligungen			
3333	Kapitaltransferzahlungen von Unternehmen			
3334	Kapitaltransferzahlungen von Haushalten und Organisationen ohne Erwerbscharakter	350.000,00	170.000,00	240.196,65
3335	Kapitaltransferzahlungen vom Ausland			
33	Summe Einzahlungen investive Gebarung	366.500,00	170.000,00	302.269,51
341	Auszahlungen aus der Investitionstätigkeit	895.500,00	804.000,00	3.077.257,16
3411	Auszahlungen für den Erwerb von immateriellem Vermögen	10.000,00	10.000,00	44.856,12
3412	Auszahlungen für den Erwerb von Grundstücken und Grundstückseinrichtungen	326.000,00	257.000,00	1.209.373,76
3413	Auszahlungen für den Erwerb von Gebäuden und Bauten	505.000,00	500.000,00	1.630.762,30
3414	Auszahlungen für den Erwerb von technischen Anlagen, Fahrzeuge und Maschinen	17.500,00	3.500,00	583,05

MVAG	Mittelverwendungs- und aufbringungsgruppen (1. und 2. Ebene)	VA 2023	VA 2022	RA 2021
3415	Auszahlungen für den Erwerb von Amts-, Betriebs- und Geschäftsausstattung	37.000,00	33.500,00	69.651,71
3416	Auszahlungen für den Erwerb von Kulturgütern			122.030,22
3417	Auszahlungen für den Erwerb von Beteiligungen			
342	Auszahlungen von gewährten Darlehen sowie gewährten Vorschüssen	0,00	0,00	0,00
3421	Auszahlung von Darlehen an Träger des öffentlichen Rechts			
3422	Auszahlung von Darlehen an Beteiligungen			
3423	Auszahlung von Darlehen an Unternehmen und Haushalte			
3425	Auszahlungen von Vorschüssen und Anzahlungen			
343	Auszahlungen aus Kapitaltransfers	0,00	0,00	0,00
3431	Kapitaltransferzahlungen an Träger des öffentlichen Rechts			
3432	Kapitaltransferzahlungen an Beteiligungen			
3433	Kapitaltransferzahlungen an Unternehmen (Finanzunternehmen)			
3434	Kapitaltransferzahlungen an Haushalte und Organisationen ohne Erwerbscharakter			
3435	Kapitaltransferzahlungen an das Ausland			
34	Summe Auszahlungen investive Gebarung	895.500,00	804.000,00	3.077.257,16
SA2	Saldo (2) Geldfluss aus der Investiven Gebarung (33 – 34)	-529.000,00	-634.000,00	-2.774.987,65
SA3	Saldo (3) Nettofinanzierungssaldo (Saldo 1 + Saldo 2)	76.600,00	-11.200,00	-2.149.461,98
351	Einzahlungen aus der Aufnahme von Finanzschulden	500.500,00	500.800,00	2.000.558,59
3511	Einzahlungen aus empfangenen Darlehen von öffentlichen Körperschaften und Rechtsträgern	500,00	800,00	558,59
3512	Einzahlungen aus empfangenen Darlehen von Beteiligungen			
3513	Einzahlungen aus empfangenen Darlehen von Unternehmen und privaten Haushalten			
3514	Einzahlungen aus Finanzschulden (Finanzunternehmen)	500.000,00	500.000,00	2.000.000,00
353	Einzahlungen infolge eines Kapitaltausch bei derivativen Finanzinstrumenten mit Grundgeschäft	0,00	0,00	0,00
3530	Einzahlungen infolge eines Kapitaltausch bei derivativen Finanzinstrumenten mit Grundgeschäft			
355	Einzahlungen aus dem Abgang von Finanzinstrumenten	0,00	0,00	0,00
3550	Einzahlungen aus dem Abgang von Finanzinstrumenten			
35	Summe Einzahlungen aus der Finanzierungstätigkeit	500.500,00	500.800,00	2.000.558,59
361	Auszahlungen aus der Tilgung von Finanzschulden	468.500,00	464.200,00	408.156,54
3611	Auszahlungen aus empfangenen Darlehen von öffentlichen Körperschaften und Rechtsträgern			
3612	Auszahlungen aus empfangenen Darlehen von Beteiligungen			
3613	Auszahlungen aus empfangenen Darlehen von Unternehmen und privaten Haushalten			
3614	Auszahlungen aus Finanzschulden	468.500,00	464.200,00	408.156,54

MVAG	Mittelverwendungs- und aufbringungsgruppen (1. und 2. Ebene)	VA 2023	VA 2022	RA 2021
3615	Auszahlung aus der Rückzahlung von Leasingverbindlichkeiten			
363	Auszahlungen infolge eines Kapitaltausch bei derivativen Finanzinstrumenten mit Grundgeschäft	0,00	0,00	0,00
3630	Auszahlungen infolge eines Kapitaltausch bei derivativen Finanzinstrumenten mit Grundgeschäft			
365	Auszahlungen für den Erwerb von Finanzinstrumenten	0,00	0,00	0,00
3650	Auszahlungen für den Erwerb von Finanzinstrumenten			
36	Summe Auszahlungen aus der Finanzierungstätigkeit	468.500,00	464.200,00	408.156,54
SA4	Saldo (4) Geldfluss aus der Finanzierungstätigkeit (35 – 36)	32.000,00	36.600,00	1.592.402,05
SA5	Saldo (5) Geldfluss aus der voranschlagswirksamen Gebarung (Saldo 3 + Saldo 4)	108.600,00	25.400,00	-557.059,93

Ergebnishaushalt Bereichsbudget 1. und 2. Ebene (Anlage 1a)

Vertretungskörper und allgemeine Verwaltung (Gruppe 0)

MVAG	Mittelverwendungs- und -aufbringungsgruppen (1. und 2. Ebene)	VA 2023	VA 2022	RA 2021
211	Erträge aus der operativen Verwaltungstätigkeit	137.400,00	138.400,00	125.601,96
2111	Erträge aus eigenen Abgaben			
2112	Erträge aus Ertragsanteilen			
2113	Erträge aus Gebühren			
2114	Erträge aus Leistungen	131.900,00	132.900,00	110.806,70
2115	Erträge aus Besitz und wirtschaftlicher Tätigkeit	5.500,00	5.500,00	4.166,67
2116	Erträge aus Veräußerung und sonstige Erträge			3.484,44
2117	Nicht finanzierungswirksame operative Erträge			7.144,15
212	Erträge aus Transfers	0,00	0,00	0,00
2121	Transferertrag von Trägern des öffentlichen Rechts			
2122	Transferertrag von Beteiligungen			
2123	Transferertrag von Unternehmen (mit Finanzunternehmen)			
2124	Transferertrag von Haushalten und Organisationen ohne Erwerbscharakter			
2125	Transferertrag vom Ausland			
2126	Investitions- und Tilgungszuschüsse zwischen Unternehmungen und Betrieben der Gebietskörperschaft und der Gebietskörperschaft			
2127	Nicht finanzierungswirksamer Transferertrag			
213	Finanzerträge	0,00	0,00	0,00
2131	Erträge aus Zinsen			
2132	Erträge aus Zinsen aus derivativen Finanzinstrumenten ohne Grundgeschäft			
2133	Erträge aus Gewinnentnahmen von marktbestimmten Betrieben			
2134	Sonstige Finanzerträge			
2135	Erträge aus Dividenden/Gewinnausschüttungen			
2136	Sonstige nicht finanzierungswirksame Finanzerträge			
21	Summe Erträge	137.400,00	138.400,00	125.601,96
221	Personalaufwand	810.800,00	728.300,00	561.662,64
2211	Personalaufwand (Bezüge, Nebengeb., Mehrleistungen)	634.300,00	583.200,00	445.090,91
2212	Gesetzlicher und freiwilliger Sozialaufwand	147.300,00	139.100,00	112.693,89
2213	Sonstiger Personalaufwand			
2214	Nicht finanzierungswirksamer Personalaufwand	29.200,00	6.000,00	3.877,84
222	Sachaufwand (ohne Transferaufwand)	439.200,00	405.200,00	399.320,28
2221	Gebrauchs- und Verbrauchsgüter, Handelswaren	50.600,00	49.800,00	58.084,31
2222	Verwaltungs- und Betriebsaufwand	46.500,00	37.300,00	32.169,48

Vertretungskörper und allgemeine Verwaltung (Gruppe 0)

MVAG	Mittelverwendungs- und -aufbringungsgruppen (1. und 2. Ebene)	VA 2023	VA 2022	RA 2021
2223	Leasing- und Mietaufwand	37.900,00	37.900,00	36.482,73
2224	Instandhaltung	45.500,00	39.500,00	36.358,31
2225	Sonstiger Sachaufwand	186.000,00	174.700,00	161.856,31
2226	Nicht finanzierungswirksamer Sachaufwand	72.700,00	66.000,00	74.369,14
223	Transferaufwand (laufende Transfers und Kapitaltransfers)	18.900,00	23.500,00	17.729,39
2231	Transferaufwand an Träger des öffentlichen Rechts	12.300,00	11.700,00	10.543,06
2232	Transferaufwand an Beteiligungen			
2233	Transferaufwand an Unternehmen (mit Finanzunternehmen)			
2234	Transferaufwand an Haushalte und Organisationen ohne Erwerbscharakter	6.600,00	11.800,00	7.186,33
2235	Transferaufwand an das Ausland			
2236	Investitions- und Tilgungszuschüsse zwischen Unternehmungen und Betrieben der Gebietskörperschaft und der Gebietskörperschaft			
2237	Nicht finanzierungswirksamer Transferaufwand			
224	Finanzaufwand	0,00	0,00	1.010,66
2241	Zinsen aus Finanzschulden, Finanzierungsleasing, Forderungskauf und derivativen Finanzinstrumenten mit Grundgeschäft			1.010,66
2242	Zinsen und sonstige Aufwendungen aus derivativen Finanzinstrumenten ohne Grundgeschäft			
2243	Gewinnentnahmen von Unternehmungen und marktbestimmten Betrieben der Gebietskörperschaft (innerhalb der Gebietskörperschaft)			
2244	Sonstiger Finanzaufwand			
2245	Nicht finanzierungswirksamer Finanzaufwand			
22	Summe Aufwendungen	1.268.900,00	1.157.000,00	979.722,97
SA0	Saldo (0) Nettoergebnis (21 - 22)	-1.131.500,00	-1.018.600,00	-854.121,01
230	Entnahmen von Haushaltsrücklagen	0,00	0,00	120.006,99
2301	Entnahmen von Haushaltsrücklagen			120.006,99
240	Zuweisung an Haushaltsrücklagen	0,00	0,00	20.012,74
2401	Zuweisung an Haushaltsrücklagen			20.012,74
23	Summe Haushaltsrücklagen	0,00	0,00	99.994,25
SA00	Nettoergebnis nach Zuweisung und Entnahmen von Haushaltsrücklagen (Saldo 0 +/- SU23)	-1.131.500,00	-1.018.600,00	-754.126,76

Öffentliche Ordnung und Sicherheit (Gruppe 1)

MVAG	Mittelverwendungs- und -aufbringungsgruppen (1. und 2. Ebene)	VA 2023	VA 2022	RA 2021
211	Erträge aus der operativen Verwaltungstätigkeit	8.600,00	8.600,00	41.063,25
2111	Erträge aus eigenen Abgaben			
2112	Erträge aus Ertragsanteilen			
2113	Erträge aus Gebühren			
2114	Erträge aus Leistungen	8.500,00	8.500,00	8.532,03
2115	Erträge aus Besitz und wirtschaftlicher Tätigkeit			
2116	Erträge aus Veräußerung und sonstige Erträge	100,00	100,00	32.531,22
2117	Nicht finanzierungswirksame operative Erträge			
212	Erträge aus Transfers	4.200,00	7.200,00	7.182,34
2121	Transferertrag von Trägern des öffentlichen Rechts			
2122	Transferertrag von Beteiligungen			
2123	Transferertrag von Unternehmen (mit Finanzunternehmen)			
2124	Transferertrag von Haushalten und Organisationen ohne Erwerbscharakter	500,00	500,00	470,00
2125	Transferertrag vom Ausland			
2126	Investitions- und Tilgungszuschüsse zwischen Unternehmungen und Betrieben der Gebietskörperschaft und der Gebietskörperschaft			
2127	Nicht finanzierungswirksamer Transferertrag	3.700,00	6.700,00	6.712,34
213	Finanzerträge	0,00	0,00	0,00
2131	Erträge aus Zinsen			
2132	Erträge aus Zinsen aus derivativen Finanzinstrumenten ohne Grundgeschäft			
2133	Erträge aus Gewinnentnahmen von marktbestimmten Betrieben			
2134	Sonstige Finanzerträge			
2135	Erträge aus Dividenden/Gewinnausschüttungen			
2136	Sonstige nicht finanzierungswirksame Finanzerträge			
21	Summe Erträge	12.800,00	15.800,00	48.245,59
221	Personalaufwand	0,00	0,00	0,00
2211	Personalaufwand (Bezüge, Nebengeb., Mehrleistungen)			
2212	Gesetzlicher und freiwilliger Sozialaufwand			
2213	Sonstiger Personalaufwand			
2214	Nicht finanzierungswirksamer Personalaufwand			
222	Sachaufwand (ohne Transferaufwand)	135.100,00	137.900,00	184.769,65
2221	Gebrauchs- und Verbrauchsgüter, Handelswaren	8.400,00	2.100,00	15.636,30
2222	Verwaltungs- und Betriebsaufwand	32.500,00	22.700,00	24.554,03

Öffentliche Ordnung und Sicherheit (Gruppe 1)

MVAG	Mittelverwendungs- und -aufbringungsgruppen (1. und 2. Ebene)	VA 2023	VA 2022	RA 2021
2223	Leasing- und Mietaufwand			
2224	Instandhaltung	10.900,00	13.300,00	10.962,40
2225	Sonstiger Sachaufwand	11.500,00	10.900,00	44.553,06
2226	Nicht finanzierungswirksamer Sachaufwand	71.800,00	88.900,00	89.063,86
223	Transferaufwand (laufende Transfers und Kapitaltransfers)	12.800,00	12.800,00	11.257,94
2231	Transferaufwand an Träger des öffentlichen Rechts			
2232	Transferaufwand an Beteiligungen			
2233	Transferaufwand an Unternehmen (mit Finanzunternehmen)			
2234	Transferaufwand an Haushalte und Organisationen ohne Erwerbscharakter	12.800,00	12.800,00	11.257,94
2235	Transferaufwand an das Ausland			
2236	Investitions- und Tilgungszuschüsse zwischen Unternehmungen und Betrieben der Gebietskörperschaft und der Gebietskörperschaft			
2237	Nicht finanzierungswirksamer Transferaufwand			
224	Finanzaufwand	2.400,00	2.500,00	3.741,67
2241	Zinsen aus Finanzschulden, Finanzierungsleasing, Forderungskauf und derivativen Finanzinstrumenten mit Grundgeschäft	2.400,00	2.500,00	3.741,67
2242	Zinsen und sonstige Aufwendungen aus derivativen Finanzinstrumenten ohne Grundgeschäft			
2243	Gewinnentnahmen von Unternehmungen und marktbestimmten Betrieben der Gebietskörperschaft (innerhalb der Gebietskörperschaft)			
2244	Sonstiger Finanzaufwand			
2245	Nicht finanzierungswirksamer Finanzaufwand			
22	Summe Aufwendungen	150.300,00	153.200,00	199.769,26
SA0	Saldo (0) Nettoergebnis (21 - 22)	-137.500,00	-137.400,00	-151.523,67
230	Entnahmen von Haushaltsrücklagen	0,00	0,00	0,00
2301	Entnahmen von Haushaltsrücklagen			
240	Zuweisung an Haushaltsrücklagen	0,00	0,00	0,00
2401	Zuweisung an Haushaltsrücklagen			
23	Summe Haushaltsrücklagen	0,00	0,00	0,00
SA00	Nettoergebnis nach Zuweisung und Entnahmen von Haushaltsrücklagen (Saldo 0 +/- SU23)	-137.500,00	-137.400,00	-151.523,67

Unterricht, Erziehung, Sport und Wissenschaft (Gruppe 2)

MVAG	Mittelverwendungs- und -aufbringungsgruppen (1. und 2. Ebene)	VA 2023	VA 2022	RA 2021
211	Erträge aus der operativen Verwaltungstätigkeit	116.400,00	110.400,00	83.000,37
2111	Erträge aus eigenen Abgaben			
2112	Erträge aus Ertragsanteilen			
2113	Erträge aus Gebühren			
2114	Erträge aus Leistungen			
2115	Erträge aus Besitz und wirtschaftlicher Tätigkeit	7.400,00	7.400,00	6.818,20
2116	Erträge aus Veräußerung und sonstige Erträge	109.000,00	103.000,00	74.482,15
2117	Nicht finanzierungswirksame operative Erträge			1.700,02
212	Erträge aus Transfers	38.800,00	64.600,00	339.864,13
2121	Transferertrag von Trägern des öffentlichen Rechts	37.600,00	63.400,00	338.711,75
2122	Transferertrag von Beteiligungen			
2123	Transferertrag von Unternehmen (mit Finanzunternehmen)			
2124	Transferertrag von Haushalten und Organisationen ohne Erwerbscharakter			
2125	Transferertrag vom Ausland			
2126	Investitions- und Tilgungszuschüsse zwischen Unternehmungen und Betrieben der Gebietskörperschaft und der Gebietskörperschaft			
2127	Nicht finanzierungswirksamer Transferertrag	1.200,00	1.200,00	1.152,38
213	Finanzerträge	0,00	0,00	0,00
2131	Erträge aus Zinsen			
2132	Erträge aus Zinsen aus derivativen Finanzinstrumenten ohne Grundgeschäft			
2133	Erträge aus Gewinnentnahmen von marktbestimmten Betrieben			
2134	Sonstige Finanzerträge			
2135	Erträge aus Dividenden/Gewinnausschüttungen			
2136	Sonstige nicht finanzierungswirksame Finanzerträge			
21	Summe Erträge	155.200,00	175.000,00	422.864,50
221	Personalaufwand	293.300,00	265.800,00	178.585,74
2211	Personalaufwand (Bezüge, Nebengeb., Mehrleistungen)	225.300,00	209.600,00	141.371,40
2212	Gesetzlicher und freiwilliger Sozialaufwand	58.600,00	53.800,00	35.518,82
2213	Sonstiger Personalaufwand			
2214	Nicht finanzierungswirksamer Personalaufwand	9.400,00	2.400,00	1.695,52
222	Sachaufwand (ohne Transferaufwand)	169.800,00	154.000,00	149.812,35
2221	Gebrauchs- und Verbrauchsgüter, Handelswaren	12.000,00	11.200,00	18.895,93
2222	Verwaltungs- und Betriebsaufwand	27.200,00	20.700,00	13.278,65

Unterricht, Erziehung, Sport und Wissenschaft (Gruppe 2)

MVAG	Mittelverwendungs- und -aufbringungsgruppen (1. und 2. Ebene)	VA 2023	VA 2022	RA 2021
2223	Leasing- und Mietaufwand			
2224	Instandhaltung	10.300,00	8.500,00	11.529,56
2225	Sonstiger Sachaufwand	80.500,00	74.300,00	63.118,91
2226	Nicht finanzierungswirksamer Sachaufwand	39.800,00	39.300,00	42.989,30
223	Transferaufwand (laufende Transfers und Kapitaltransfers)	538.700,00	469.900,00	463.110,21
2231	Transferaufwand an Träger des öffentlichen Rechts	502.000,00	441.400,00	440.909,78
2232	Transferaufwand an Beteiligungen			
2233	Transferaufwand an Unternehmen (mit Finanzunternehmen)			
2234	Transferaufwand an Haushalte und Organisationen ohne Erwerbscharakter	36.700,00	28.500,00	22.200,43
2235	Transferaufwand an das Ausland			
2236	Investitions- und Tilgungszuschüsse zwischen Unternehmungen und Betrieben der Gebietskörperschaft und der Gebietskörperschaft			
2237	Nicht finanzierungswirksamer Transferaufwand			
224	Finanzaufwand	0,00	0,00	0,00
2241	Zinsen aus Finanzschulden, Finanzierungsleasing, Forderungskauf und derivativen Finanzinstrumenten mit Grundgeschäft			
2242	Zinsen und sonstige Aufwendungen aus derivativen Finanzinstrumenten ohne Grundgeschäft			
2243	Gewinnentnahmen von Unternehmungen und marktbestimmten Betrieben der Gebietskörperschaft (innerhalb der Gebietskörperschaft)			
2244	Sonstiger Finanzaufwand			
2245	Nicht finanzierungswirksamer Finanzaufwand			
22	Summe Aufwendungen	1.001.800,00	889.700,00	791.508,30
SA0	Saldo (0) Nettoergebnis (21 - 22)	-846.600,00	-714.700,00	-368.643,80
230	Entnahmen von Haushaltsrücklagen	0,00	0,00	0,00
2301	Entnahmen von Haushaltsrücklagen			
240	Zuweisung an Haushaltsrücklagen	0,00	0,00	0,00
2401	Zuweisung an Haushaltsrücklagen			
23	Summe Haushaltsrücklagen	0,00	0,00	0,00
SA00	Nettoergebnis nach Zuweisung und Entnahmen von Haushaltsrücklagen (Saldo 0 +/- SU23)	-846.600,00	-714.700,00	-368.643,80

Kunst, Kultur und Kultus (Gruppe 3)

MVAG	Mittelverwendungs- und -aufbringungsgruppen (1. und 2. Ebene)	VA 2023	VA 2022	RA 2021
211	Erträge aus der operativen Verwaltungstätigkeit	2.000,00	2.000,00	0,00
2111	Erträge aus eigenen Abgaben			
2112	Erträge aus Ertragsanteilen			
2113	Erträge aus Gebühren			
2114	Erträge aus Leistungen			
2115	Erträge aus Besitz und wirtschaftlicher Tätigkeit			
2116	Erträge aus Veräußerung und sonstige Erträge	2.000,00	2.000,00	
2117	Nicht finanzierungswirksame operative Erträge			
212	Erträge aus Transfers	0,00	0,00	0,00
2121	Transferertrag von Trägern des öffentlichen Rechts			
2122	Transferertrag von Beteiligungen			
2123	Transferertrag von Unternehmen (mit Finanzunternehmen)			
2124	Transferertrag von Haushalten und Organisationen ohne Erwerbscharakter			
2125	Transferertrag vom Ausland			
2126	Investitions- und Tilgungszuschüsse zwischen Unternehmungen und Betrieben der Gebietskörperschaft und der Gebietskörperschaft			
2127	Nicht finanzierungswirksamer Transferertrag			
213	Finanzerträge	0,00	0,00	0,00
2131	Erträge aus Zinsen			
2132	Erträge aus Zinsen aus derivativen Finanzinstrumenten ohne Grundgeschäft			
2133	Erträge aus Gewinnentnahmen von marktbestimmten Betrieben			
2134	Sonstige Finanzerträge			
2135	Erträge aus Dividenden/Gewinnausschüttungen			
2136	Sonstige nicht finanzierungswirksame Finanzerträge			
21	Summe Erträge	2.000,00	2.000,00	0,00
221	Personalaufwand	0,00	0,00	0,00
2211	Personalaufwand (Bezüge, Nebengeb., Mehrleistungen)			
2212	Gesetzlicher und freiwilliger Sozialaufwand			
2213	Sonstiger Personalaufwand			
2214	Nicht finanzierungswirksamer Personalaufwand			
222	Sachaufwand (ohne Transferaufwand)	63.900,00	81.000,00	89.718,39
2221	Gebrauchs- und Verbrauchsgüter, Handelswaren			
2222	Verwaltungs- und Betriebsaufwand			

Kunst, Kultur und Kultus (Gruppe 3)

MVAG	Mittelverwendungs- und -aufbringungsgruppen (1. und 2. Ebene)	VA 2023	VA 2022	RA 2021
2223	Leasing- und Mietaufwand			
2224	Instandhaltung	5.000,00	1.000,00	
2225	Sonstiger Sachaufwand	50.000,00	65.000,00	71.827,11
2226	Nicht finanzierungswirksamer Sachaufwand	8.900,00	15.000,00	17.891,28
223	Transferaufwand (laufende Transfers und Kapitaltransfers)	12.000,00	12.000,00	10.167,20
2231	Transferaufwand an Träger des öffentlichen Rechts			
2232	Transferaufwand an Beteiligungen			
2233	Transferaufwand an Unternehmen (mit Finanzunternehmen)			
2234	Transferaufwand an Haushalte und Organisationen ohne Erwerbscharakter	12.000,00	12.000,00	10.167,20
2235	Transferaufwand an das Ausland			
2236	Investitions- und Tilgungszuschüsse zwischen Unternehmungen und Betrieben der Gebietskörperschaft und der Gebietskörperschaft			
2237	Nicht finanzierungswirksamer Transferaufwand			
224	Finanzaufwand	0,00	0,00	0,00
2241	Zinsen aus Finanzschulden, Finanzierungsleasing, Forderungskauf und derivativen Finanzinstrumenten mit Grundgeschäft			
2242	Zinsen und sonstige Aufwendungen aus derivativen Finanzinstrumenten ohne Grundgeschäft			
2243	Gewinnentnahmen von Unternehmungen und marktbestimmten Betrieben der Gebietskörperschaft (innerhalb der Gebietskörperschaft)			
2244	Sonstiger Finanzaufwand			
2245	Nicht finanzierungswirksamer Finanzaufwand			
22	Summe Aufwendungen	75.900,00	93.000,00	99.885,59
SA0	Saldo (0) Nettoergebnis (21 - 22)	-73.900,00	-91.000,00	-99.885,59
230	Entnahmen von Haushaltsrücklagen	0,00	0,00	0,00
2301	Entnahmen von Haushaltsrücklagen			
240	Zuweisung an Haushaltsrücklagen	0,00	0,00	0,00
2401	Zuweisung an Haushaltsrücklagen			
23	Summe Haushaltsrücklagen	0,00	0,00	0,00
SA00	Nettoergebnis nach Zuweisung und Entnahmen von Haushaltsrücklagen (Saldo 0 +/- SU23)	-73.900,00	-91.000,00	-99.885,59

Soziale Wohlfahrt und Wohnbauförderung (Gruppe 4)

MVAG	Mittelverwendungs- und -aufbringungsgruppen (1. und 2. Ebene)	VA 2023	VA 2022	RA 2021
211	Erträge aus der operativen Verwaltungstätigkeit	20.000,00	17.400,00	31.294,10
2111	Erträge aus eigenen Abgaben			
2112	Erträge aus Ertragsanteilen			
2113	Erträge aus Gebühren			
2114	Erträge aus Leistungen		900,00	
2115	Erträge aus Besitz und wirtschaftlicher Tätigkeit			
2116	Erträge aus Veräußerung und sonstige Erträge	20.000,00	16.500,00	31.294,10
2117	Nicht finanzierungswirksame operative Erträge			
212	Erträge aus Transfers	0,00	0,00	0,00
2121	Transferertrag von Trägern des öffentlichen Rechts			
2122	Transferertrag von Beteiligungen			
2123	Transferertrag von Unternehmen (mit Finanzunternehmen)			
2124	Transferertrag von Haushalten und Organisationen ohne Erwerbscharakter			
2125	Transferertrag vom Ausland			
2126	Investitions- und Tilgungszuschüsse zwischen Unternehmungen und Betrieben der Gebietskörperschaft und der Gebietskörperschaft			
2127	Nicht finanzierungswirksamer Transferertrag			
213	Finanzerträge	0,00	0,00	0,00
2131	Erträge aus Zinsen			
2132	Erträge aus Zinsen aus derivativen Finanzinstrumenten ohne Grundgeschäft			
2133	Erträge aus Gewinnentnahmen von marktbestimmten Betrieben			
2134	Sonstige Finanzerträge			
2135	Erträge aus Dividenden/Gewinnausschüttungen			
2136	Sonstige nicht finanzierungswirksame Finanzerträge			
21	Summe Erträge	20.000,00	17.400,00	31.294,10
221	Personalaufwand	0,00	0,00	0,00
2211	Personalaufwand (Bezüge, Nebengeb., Mehrleistungen)			
2212	Gesetzlicher und freiwilliger Sozialaufwand			
2213	Sonstiger Personalaufwand			
2214	Nicht finanzierungswirksamer Personalaufwand			
222	Sachaufwand (ohne Transferaufwand)	27.600,00	29.000,00	41.973,30
2221	Gebrauchs- und Verbrauchsgüter, Handelswaren	900,00	800,00	2.643,14
2222	Verwaltungs- und Betriebsaufwand	3.000,00	4.500,00	2.880,00

Soziale Wohlfahrt und Wohnbauförderung (Gruppe 4)

MVAG	Mittelverwendungs- und -aufbringungsgruppen (1. und 2. Ebene)	VA 2023	VA 2022	RA 2021
2223	Leasing- und Mietaufwand			627,00
2224	Instandhaltung			
2225	Sonstiger Sachaufwand	21.800,00	21.800,00	33.909,25
2226	Nicht finanzierungswirksamer Sachaufwand	1.900,00	1.900,00	1.913,91
223	Transferaufwand (laufende Transfers und Kapitaltransfers)	342.000,00	334.500,00	358.457,81
2231	Transferaufwand an Träger des öffentlichen Rechts	334.000,00	326.000,00	347.231,15
2232	Transferaufwand an Beteiligungen			
2233	Transferaufwand an Unternehmen (mit Finanzunternehmen)			
2234	Transferaufwand an Haushalte und Organisationen ohne Erwerbscharakter	8.000,00	8.500,00	11.226,66
2235	Transferaufwand an das Ausland			
2236	Investitions- und Tilgungszuschüsse zwischen Unternehmungen und Betrieben der Gebietskörperschaft und der Gebietskörperschaft			
2237	Nicht finanzierungswirksamer Transferaufwand			
224	Finanzaufwand	0,00	0,00	0,00
2241	Zinsen aus Finanzschulden, Finanzierungsleasing, Forderungskauf und derivativen Finanzinstrumenten mit Grundgeschäft			
2242	Zinsen und sonstige Aufwendungen aus derivativen Finanzinstrumenten ohne Grundgeschäft			
2243	Gewinnentnahmen von Unternehmungen und marktbestimmten Betrieben der Gebietskörperschaft (innerhalb der Gebietskörperschaft)			
2244	Sonstiger Finanzaufwand			
2245	Nicht finanzierungswirksamer Finanzaufwand			
22	Summe Aufwendungen	369.600,00	363.500,00	400.431,11
SA0	Saldo (0) Nettoergebnis (21 - 22)	-349.600,00	-346.100,00	-369.137,01
230	Entnahmen von Haushaltsrücklagen	0,00	0,00	0,00
2301	Entnahmen von Haushaltsrücklagen			
240	Zuweisung an Haushaltsrücklagen	0,00	0,00	0,00
2401	Zuweisung an Haushaltsrücklagen			
23	Summe Haushaltsrücklagen	0,00	0,00	0,00
SA00	Nettoergebnis nach Zuweisung und Entnahmen von Haushaltsrücklagen (Saldo 0 +/- SU23)	-349.600,00	-346.100,00	-369.137,01

Gesundheit (Gruppe 5)

MVAG	Mittelverwendungs- und -aufbringungsgruppen (1. und 2. Ebene)	VA 2023	VA 2022	RA 2021
211	Erträge aus der operativen Verwaltungstätigkeit	0,00	0,00	0,00
2111	Erträge aus eigenen Abgaben			
2112	Erträge aus Ertragsanteilen			
2113	Erträge aus Gebühren			
2114	Erträge aus Leistungen			
2115	Erträge aus Besitz und wirtschaftlicher Tätigkeit			
2116	Erträge aus Veräußerung und sonstige Erträge			
2117	Nicht finanzierungswirksame operative Erträge			
212	Erträge aus Transfers	0,00	0,00	0,00
2121	Transferertrag von Trägern des öffentlichen Rechts			
2122	Transferertrag von Beteiligungen			
2123	Transferertrag von Unternehmen (mit Finanzunternehmen)			
2124	Transferertrag von Haushalten und Organisationen ohne Erwerbscharakter			
2125	Transferertrag vom Ausland			
2126	Investitions- und Tilgungszuschüsse zwischen Unternehmungen und Betrieben der Gebietskörperschaft und der Gebietskörperschaft			
2127	Nicht finanzierungswirksamer Transferertrag			
213	Finanzerträge	0,00	0,00	0,00
2131	Erträge aus Zinsen			
2132	Erträge aus Zinsen aus derivativen Finanzinstrumenten ohne Grundgeschäft			
2133	Erträge aus Gewinnentnahmen von marktbestimmten Betrieben			
2134	Sonstige Finanzerträge			
2135	Erträge aus Dividenden/Gewinnausschüttungen			
2136	Sonstige nicht finanzierungswirksame Finanzerträge			
21	Summe Erträge	0,00	0,00	0,00
221	Personalaufwand	0,00	0,00	0,00
2211	Personalaufwand (Bezüge, Nebengeb., Mehrleistungen)			
2212	Gesetzlicher und freiwilliger Sozialaufwand			
2213	Sonstiger Personalaufwand			
2214	Nicht finanzierungswirksamer Personalaufwand			
222	Sachaufwand (ohne Transferaufwand)	12.400,00	19.400,00	20.161,33
2221	Gebrauchs- und Verbrauchsgüter, Handelswaren			
2222	Verwaltungs- und Betriebsaufwand			

Gesundheit (Gruppe 5)

MVAG	Mittelverwendungs- und -aufbringungsgruppen (1. und 2. Ebene)	VA 2023	VA 2022	RA 2021
2223	Leasing- und Mietaufwand			
2224	Instandhaltung			
2225	Sonstiger Sachaufwand	12.100,00	19.100,00	20.024,42
2226	Nicht finanzierungswirksamer Sachaufwand	300,00	300,00	136,91
223	Transferaufwand (laufende Transfers und Kapitaltransfers)	460.000,00	453.000,00	468.701,42
2231	Transferaufwand an Träger des öffentlichen Rechts	460.000,00	453.000,00	468.701,42
2232	Transferaufwand an Beteiligungen			
2233	Transferaufwand an Unternehmen (mit Finanzunternehmen)			
2234	Transferaufwand an Haushalte und Organisationen ohne Erwerbscharakter			
2235	Transferaufwand an das Ausland			
2236	Investitions- und Tilgungszuschüsse zwischen Unternehmungen und Betrieben der Gebietskörperschaft und der Gebietskörperschaft			
2237	Nicht finanzierungswirksamer Transferaufwand			
224	Finanzaufwand	0,00	0,00	0,00
2241	Zinsen aus Finanzschulden, Finanzierungsleasing, Forderungskauf und derivativen Finanzinstrumenten mit Grundgeschäft			
2242	Zinsen und sonstige Aufwendungen aus derivativen Finanzinstrumenten ohne Grundgeschäft			
2243	Gewinnentnahmen von Unternehmungen und marktbestimmten Betrieben der Gebietskörperschaft (innerhalb der Gebietskörperschaft)			
2244	Sonstiger Finanzaufwand			
2245	Nicht finanzierungswirksamer Finanzaufwand			
22	Summe Aufwendungen	472.400,00	472.400,00	488.862,75
SA0	Saldo (0) Nettoergebnis (21 - 22)	-472.400,00	-472.400,00	-488.862,75
230	Entnahmen von Haushaltsrücklagen	0,00	0,00	0,00
2301	Entnahmen von Haushaltsrücklagen			
240	Zuweisung an Haushaltsrücklagen	0,00	0,00	0,00
2401	Zuweisung an Haushaltsrücklagen			
23	Summe Haushaltsrücklagen	0,00	0,00	0,00
SA00	Nettoergebnis nach Zuweisung und Entnahmen von Haushaltsrücklagen (Saldo 0 +/- SU23)	-472.400,00	-472.400,00	-488.862,75

Straßen- und Wasserbau, Verkehr (Gruppe 6)

MVAG	Mittelverwendungs- und -aufbringungsgruppen (1. und 2. Ebene)	VA 2023	VA 2022	RA 2021
211	Erträge aus der operativen Verwaltungstätigkeit	0,00	0,00	130,15
2111	Erträge aus eigenen Abgaben			
2112	Erträge aus Ertragsanteilen			
2113	Erträge aus Gebühren			
2114	Erträge aus Leistungen			
2115	Erträge aus Besitz und wirtschaftlicher Tätigkeit			
2116	Erträge aus Veräußerung und sonstige Erträge			130,15
2117	Nicht finanzierungswirksame operative Erträge			
212	Erträge aus Transfers	306.500,00	258.000,00	208.284,67
2121	Transferertrag von Trägern des öffentlichen Rechts	300.000,00	250.000,00	200.000,00
2122	Transferertrag von Beteiligungen			
2123	Transferertrag von Unternehmen (mit Finanzunternehmen)			
2124	Transferertrag von Haushalten und Organisationen ohne Erwerbscharakter	4.000,00	5.500,00	5.805,00
2125	Transferertrag vom Ausland			
2126	Investitions- und Tilgungszuschüsse zwischen Unternehmungen und Betrieben der Gebietskörperschaft und der Gebietskörperschaft			
2127	Nicht finanzierungswirksamer Transferertrag	2.500,00	2.500,00	2.479,67
213	Finanzerträge	0,00	0,00	0,00
2131	Erträge aus Zinsen			
2132	Erträge aus Zinsen aus derivativen Finanzinstrumenten ohne Grundgeschäft			
2133	Erträge aus Gewinnentnahmen von marktbestimmten Betrieben			
2134	Sonstige Finanzerträge			
2135	Erträge aus Dividenden/Gewinnausschüttungen			
2136	Sonstige nicht finanzierungswirksame Finanzerträge			
21	Summe Erträge	306.500,00	258.000,00	208.414,82
221	Personalaufwand	0,00	0,00	0,00
2211	Personalaufwand (Bezüge, Nebengeb., Mehrleistungen)			
2212	Gesetzlicher und freiwilliger Sozialaufwand			
2213	Sonstiger Personalaufwand			
2214	Nicht finanzierungswirksamer Personalaufwand			
222	Sachaufwand (ohne Transferaufwand)	143.400,00	146.500,00	216.203,61
2221	Gebrauchs- und Verbrauchsgüter, Handelswaren	6.000,00	3.500,00	4.687,12
2222	Verwaltungs- und Betriebsaufwand	5.400,00	5.400,00	2.875,33

Straßen- und Wasserbau, Verkehr (Gruppe 6)

MVAG	Mittelverwendungs- und -aufbringungsgruppen (1. und 2. Ebene)	VA 2023	VA 2022	RA 2021
2223	Leasing- und Mietaufwand			
2224	Instandhaltung	14.000,00	9.000,00	79.832,16
2225	Sonstiger Sachaufwand	9.000,00	18.000,00	18.000,00
2226	Nicht finanzierungswirksamer Sachaufwand	109.000,00	110.600,00	110.809,00
223	Transferaufwand (laufende Transfers und Kapitaltransfers)	8.200,00	11.000,00	19.023,74
2231	Transferaufwand an Träger des öffentlichen Rechts	8.200,00	11.000,00	19.023,74
2232	Transferaufwand an Beteiligungen			
2233	Transferaufwand an Unternehmen (mit Finanzunternehmen)			
2234	Transferaufwand an Haushalte und Organisationen ohne Erwerbscharakter			
2235	Transferaufwand an das Ausland			
2236	Investitions- und Tilgungszuschüsse zwischen Unternehmungen und Betrieben der Gebietskörperschaft und der Gebietskörperschaft			
2237	Nicht finanzierungswirksamer Transferaufwand			
224	Finanzaufwand	0,00	0,00	0,00
2241	Zinsen aus Finanzschulden, Finanzierungsleasing, Forderungskauf und derivativen Finanzinstrumenten mit Grundgeschäft			
2242	Zinsen und sonstige Aufwendungen aus derivativen Finanzinstrumenten ohne Grundgeschäft			
2243	Gewinnentnahmen von Unternehmungen und marktbestimmten Betrieben der Gebietskörperschaft (innerhalb der Gebietskörperschaft)			
2244	Sonstiger Finanzaufwand			
2245	Nicht finanzierungswirksamer Finanzaufwand			
22	Summe Aufwendungen	151.600,00	157.500,00	235.227,35
SA0	Saldo (0) Nettoergebnis (21 - 22)	154.900,00	100.500,00	-26.812,53
230	Entnahmen von Haushaltsrücklagen	0,00	0,00	150.003,61
2301	Entnahmen von Haushaltsrücklagen			150.003,61
240	Zuweisung an Haushaltsrücklagen	0,00	0,00	0,00
2401	Zuweisung an Haushaltsrücklagen			
23	Summe Haushaltsrücklagen	0,00	0,00	150.003,61
SA00	Nettoergebnis nach Zuweisung und Entnahmen von Haushaltsrücklagen (Saldo 0 +/- SU23)	154.900,00	100.500,00	123.191,08

Wirtschaftsförderung (Gruppe 7)

MVAG	Mittelverwendungs- und -aufbringungsgruppen (1. und 2. Ebene)	VA 2023	VA 2022	RA 2021
211	Erträge aus der operativen Verwaltungstätigkeit	7.500,00	0,00	7.464,97
2111	Erträge aus eigenen Abgaben			
2112	Erträge aus Ertragsanteilen			
2113	Erträge aus Gebühren			
2114	Erträge aus Leistungen			
2115	Erträge aus Besitz und wirtschaftlicher Tätigkeit			
2116	Erträge aus Veräußerung und sonstige Erträge	7.500,00		7.464,97
2117	Nicht finanzierungswirksame operative Erträge			
212	Erträge aus Transfers	1.500,00	100,00	1.444,08
2121	Transferertrag von Trägern des öffentlichen Rechts	1.200,00		1.250,00
2122	Transferertrag von Beteiligungen			
2123	Transferertrag von Unternehmen (mit Finanzunternehmen)			
2124	Transferertrag von Haushalten und Organisationen ohne Erwerbscharakter			
2125	Transferertrag vom Ausland			
2126	Investitions- und Tilgungszuschüsse zwischen Unternehmungen und Betrieben der Gebietskörperschaft und der Gebietskörperschaft			
2127	Nicht finanzierungswirksamer Transferertrag	300,00	100,00	194,08
213	Finanzerträge	0,00	0,00	0,00
2131	Erträge aus Zinsen			
2132	Erträge aus Zinsen aus derivativen Finanzinstrumenten ohne Grundgeschäft			
2133	Erträge aus Gewinnentnahmen von marktbestimmten Betrieben			
2134	Sonstige Finanzerträge			
2135	Erträge aus Dividenden/Gewinnausschüttungen			
2136	Sonstige nicht finanzierungswirksame Finanzerträge			
21	Summe Erträge	9.000,00	100,00	8.909,05
221	Personalaufwand	0,00	0,00	0,00
2211	Personalaufwand (Bezüge, Nebengeb., Mehrleistungen)			
2212	Gesetzlicher und freiwilliger Sozialaufwand			
2213	Sonstiger Personalaufwand			
2214	Nicht finanzierungswirksamer Personalaufwand			
222	Sachaufwand (ohne Transferaufwand)	40.700,00	81.000,00	87.063,73
2221	Gebrauchs- und Verbrauchsgüter, Handelswaren			
2222	Verwaltungs- und Betriebsaufwand			

Wirtschaftsförderung (Gruppe 7)

MVAG	Mittelverwendungs- und -aufbringungsgruppen (1. und 2. Ebene)	VA 2023	VA 2022	RA 2021
2223	Leasing- und Mietaufwand			
2224	Instandhaltung	1.500,00	1.500,00	858,76
2225	Sonstiger Sachaufwand	7.500,00		7.464,97
2226	Nicht finanzierungswirksamer Sachaufwand	31.700,00	79.500,00	78.740,00
223	Transferaufwand (laufende Transfers und Kapitaltransfers)	0,00	0,00	0,00
2231	Transferaufwand an Träger des öffentlichen Rechts			
2232	Transferaufwand an Beteiligungen			
2233	Transferaufwand an Unternehmen (mit Finanzunternehmen)			
2234	Transferaufwand an Haushalte und Organisationen ohne Erwerbscharakter			
2235	Transferaufwand an das Ausland			
2236	Investitions- und Tilgungszuschüsse zwischen Unternehmungen und Betrieben der Gebietskörperschaft und der Gebietskörperschaft			
2237	Nicht finanzierungswirksamer Transferaufwand			
224	Finanzaufwand	0,00	0,00	0,00
2241	Zinsen aus Finanzschulden, Finanzierungsleasing, Forderungskauf und derivativen Finanzinstrumenten mit Grundgeschäft			
2242	Zinsen und sonstige Aufwendungen aus derivativen Finanzinstrumenten ohne Grundgeschäft			
2243	Gewinnentnahmen von Unternehmungen und marktbestimmten Betrieben der Gebietskörperschaft (innerhalb der Gebietskörperschaft)			
2244	Sonstiger Finanzaufwand			
2245	Nicht finanzierungswirksamer Finanzaufwand			
22	Summe Aufwendungen	40.700,00	81.000,00	87.063,73
SA0	Saldo (0) Nettoergebnis (21 - 22)	-31.700,00	-80.900,00	-78.154,68
230	Entnahmen von Haushaltsrücklagen	0,00	0,00	0,00
2301	Entnahmen von Haushaltsrücklagen			
240	Zuweisung an Haushaltsrücklagen	0,00	0,00	0,00
2401	Zuweisung an Haushaltsrücklagen			
23	Summe Haushaltsrücklagen	0,00	0,00	0,00
SA00	Nettoergebnis nach Zuweisung und Entnahmen von Haushaltsrücklagen (Saldo 0 +/- SU23)	-31.700,00	-80.900,00	-78.154,68

Dienstleistungen (Gruppe 8)

MVAG	Mittelverwendungs- und -aufbringungsgruppen (1. und 2. Ebene)	VA 2023	VA 2022	RA 2021
211	Erträge aus der operativen Verwaltungstätigkeit	1.472.400,00	1.414.600,00	1.721.695,07
2111	Erträge aus eigenen Abgaben			
2112	Erträge aus Ertragsanteilen			
2113	Erträge aus Gebühren	937.000,00	877.000,00	869.657,49
2114	Erträge aus Leistungen	27.200,00	28.200,00	31.359,78
2115	Erträge aus Besitz und wirtschaftlicher Tätigkeit	429.500,00	430.700,00	487.630,81
2116	Erträge aus Veräußerung und sonstige Erträge	78.700,00	78.700,00	330.791,77
2117	Nicht finanzierungswirksame operative Erträge			2.255,22
212	Erträge aus Transfers	38.500,00	53.800,00	71.681,03
2121	Transferertrag von Trägern des öffentlichen Rechts	8.000,00	33.000,00	49.747,24
2122	Transferertrag von Beteiligungen			
2123	Transferertrag von Unternehmen (mit Finanzunternehmen)			
2124	Transferertrag von Haushalten und Organisationen ohne Erwerbscharakter			
2125	Transferertrag vom Ausland			
2126	Investitions- und Tilgungszuschüsse zwischen Unternehmungen und Betrieben der Gebietskörperschaft und der Gebietskörperschaft			
2127	Nicht finanzierungswirksamer Transferertrag	30.500,00	20.800,00	21.933,79
213	Finanzerträge	0,00	0,00	0,00
2131	Erträge aus Zinsen			
2132	Erträge aus Zinsen aus derivativen Finanzinstrumenten ohne Grundgeschäft			
2133	Erträge aus Gewinnentnahmen von marktbestimmten Betrieben			
2134	Sonstige Finanzerträge			
2135	Erträge aus Dividenden/Gewinnausschüttungen			
2136	Sonstige nicht finanzierungswirksame Finanzerträge			
21	Summe Erträge	1.510.900,00	1.468.400,00	1.793.376,10
221	Personalaufwand	165.500,00	132.100,00	108.278,16
2211	Personalaufwand (Bezüge, Nebengeb., Mehrleistungen)	127.400,00	106.000,00	81.053,67
2212	Gesetzlicher und freiwilliger Sozialaufwand	31.300,00	24.500,00	22.118,75
2213	Sonstiger Personalaufwand			
2214	Nicht finanzierungswirksamer Personalaufwand	6.800,00	1.600,00	5.105,74
222	Sachaufwand (ohne Transferaufwand)	1.326.400,00	1.169.000,00	1.629.476,04
2221	Gebrauchs- und Verbrauchsgüter, Handelswaren	209.400,00	171.100,00	161.274,82
2222	Verwaltungs- und Betriebsaufwand	65.900,00	62.800,00	50.869,31

Dienstleistungen (Gruppe 8)

MVAG	Mittelverwendungs- und -aufbringungsgruppen (1. und 2. Ebene)	VA 2023	VA 2022	RA 2021
2223	Leasing- und Mietaufwand	64.400,00	59.200,00	55.023,52
2224	Instandhaltung	90.500,00	82.500,00	281.438,93
2225	Sonstiger Sachaufwand	387.200,00	361.000,00	602.062,83
2226	Nicht finanzierungswirksamer Sachaufwand	509.000,00	432.400,00	478.806,63
223	Transferaufwand (laufende Transfers und Kapitaltransfers)	8.700,00	7.500,00	7.623,75
2231	Transferaufwand an Träger des öffentlichen Rechts	8.700,00	7.500,00	7.623,75
2232	Transferaufwand an Beteiligungen			
2233	Transferaufwand an Unternehmen (mit Finanzunternehmen)			
2234	Transferaufwand an Haushalte und Organisationen ohne Erwerbscharakter			
2235	Transferaufwand an das Ausland			
2236	Investitions- und Tilgungszuschüsse zwischen Unternehmungen und Betrieben der Gebietskörperschaft und der Gebietskörperschaft			
2237	Nicht finanzierungswirksamer Transferaufwand			
224	Finanzaufwand	134.800,00	136.700,00	135.108,71
2241	Zinsen aus Finanzschulden, Finanzierungsleasing, Forderungskauf und derivativen Finanzinstrumenten mit Grundgeschäft	134.800,00	136.700,00	135.108,71
2242	Zinsen und sonstige Aufwendungen aus derivativen Finanzinstrumenten ohne Grundgeschäft			
2243	Gewinnentnahmen von Unternehmungen und marktbestimmten Betrieben der Gebietskörperschaft (innerhalb der Gebietskörperschaft)			
2244	Sonstiger Finanzaufwand			
2245	Nicht finanzierungswirksamer Finanzaufwand			
22	Summe Aufwendungen	1.635.400,00	1.445.300,00	1.880.486,66
SA0	Saldo (0) Nettoergebnis (21 - 22)	-124.500,00	23.100,00	-87.110,56
230	Entnahmen von Haushaltsrücklagen	0,00	0,00	326.201,23
2301	Entnahmen von Haushaltsrücklagen			326.201,23
240	Zuweisung an Haushaltsrücklagen	0,00	0,00	35,87
2401	Zuweisung an Haushaltsrücklagen			35,87
23	Summe Haushaltsrücklagen	0,00	0,00	326.165,36
SA00	Nettoergebnis nach Zuweisung und Entnahmen von Haushaltsrücklagen (Saldo 0 +/- SU23)	-124.500,00	23.100,00	239.054,80

Finanzwirtschaft (Gruppe 9)

MVAG	Mittelverwendungs- und -aufbringungsgruppen (1. und 2. Ebene)	VA 2023	VA 2022	RA 2021
211	Erträge aus der operativen Verwaltungstätigkeit	2.774.300,00	2.555.900,00	2.478.834,25
2111	Erträge aus eigenen Abgaben	1.296.800,00	1.247.500,00	1.156.600,57
2112	Erträge aus Ertragsanteilen	1.457.000,00	1.288.000,00	1.295.912,84
2113	Erträge aus Gebühren			
2114	Erträge aus Leistungen	500,00	400,00	477,07
2115	Erträge aus Besitz und wirtschaftlicher Tätigkeit			
2116	Erträge aus Veräußerung und sonstige Erträge	20.000,00	20.000,00	25.843,77
2117	Nicht finanzierungswirksame operative Erträge			
212	Erträge aus Transfers	7.000,00	7.000,00	35.774,30
2121	Transferertrag von Trägern des öffentlichen Rechts	7.000,00	7.000,00	35.774,30
2122	Transferertrag von Beteiligungen			
2123	Transferertrag von Unternehmen (mit Finanzunternehmen)			
2124	Transferertrag von Haushalten und Organisationen ohne Erwerbscharakter			
2125	Transferertrag vom Ausland			
2126	Investitions- und Tilgungszuschüsse zwischen Unternehmungen und Betrieben der Gebietskörperschaft und der Gebietskörperschaft			
2127	Nicht finanzierungswirksamer Transferertrag			
213	Finanzerträge	300,00	300,00	98,15
2131	Erträge aus Zinsen	300,00	300,00	98,15
2132	Erträge aus Zinsen aus derivativen Finanzinstrumenten ohne Grundgeschäft			
2133	Erträge aus Gewinnentnahmen von marktbestimmten Betrieben			
2134	Sonstige Finanzerträge			
2135	Erträge aus Dividenden/Gewinnausschüttungen			
2136	Sonstige nicht finanzierungswirksame Finanzerträge			
21	Summe Erträge	2.781.600,00	2.563.200,00	2.514.706,70
221	Personalaufwand	0,00	0,00	0,00
2211	Personalaufwand (Bezüge, Nebengeb., Mehrleistungen)			
2212	Gesetzlicher und freiwilliger Sozialaufwand			
2213	Sonstiger Personalaufwand			
2214	Nicht finanzierungswirksamer Personalaufwand			
222	Sachaufwand (ohne Transferaufwand)	12.000,00	12.000,00	30.632,96
2221	Gebrauchs- und Verbrauchsgüter, Handelswaren			
2222	Verwaltungs- und Betriebsaufwand	10.000,00	10.000,00	24.760,14

Finanzwirtschaft (Gruppe 9)

MVAG	Mittelverwendungs- und -aufbringungsgruppen (1. und 2. Ebene)	VA 2023	VA 2022	RA 2021
2223	Leasing- und Mietaufwand			
2224	Instandhaltung			
2225	Sonstiger Sachaufwand	2.000,00	2.000,00	5.872,82
2226	Nicht finanzierungswirksamer Sachaufwand			
223	Transferaufwand (laufende Transfers und Kapitaltransfers)	0,00	0,00	0,00
2231	Transferaufwand an Träger des öffentlichen Rechts			
2232	Transferaufwand an Beteiligungen			
2233	Transferaufwand an Unternehmen (mit Finanzunternehmen)			
2234	Transferaufwand an Haushalte und Organisationen ohne Erwerbscharakter			
2235	Transferaufwand an das Ausland			
2236	Investitions- und Tilgungszuschüsse zwischen Unternehmungen und Betrieben der Gebietskörperschaft und der Gebietskörperschaft			
2237	Nicht finanzierungswirksamer Transferaufwand			
224	Finanzaufwand	3.500,00	3.500,00	4.013,79
2241	Zinsen aus Finanzschulden, Finanzierungsleasing, Forderungskauf und derivativen Finanzinstrumenten mit Grundgeschäft			
2242	Zinsen und sonstige Aufwendungen aus derivativen Finanzinstrumenten ohne Grundgeschäft			
2243	Gewinnentnahmen von Unternehmungen und marktbestimmten Betrieben der Gebietskörperschaft (innerhalb der Gebietskörperschaft)			
2244	Sonstiger Finanzaufwand	3.500,00	3.500,00	4.013,79
2245	Nicht finanzierungswirksamer Finanzaufwand			
22	Summe Aufwendungen	15.500,00	15.500,00	34.646,75
SA0	Saldo (0) Nettoergebnis (21 - 22)	2.766.100,00	2.547.700,00	2.480.059,95
230	Entnahmen von Haushaltsrücklagen	0,00	0,00	0,00
2301	Entnahmen von Haushaltsrücklagen			
240	Zuweisung an Haushaltsrücklagen	0,00	0,00	0,00
2401	Zuweisung an Haushaltsrücklagen			
23	Summe Haushaltsrücklagen	0,00	0,00	0,00
SA00	Nettoergebnis nach Zuweisung und Entnahmen von Haushaltsrücklagen (Saldo 0 +/- SU23)	2.766.100,00	2.547.700,00	2.480.059,95

Finanzierungshaushalt Bereichsbudget 1. und 2. Ebene
(Anlage 1b)

Vertretungskörper und allgemeine Verwaltung (Gruppe 0)

MVAG	Mittelverwendungs- und aufbringungsgruppen (1. und 2. Ebene)	VA 2023	VA 2022	RA 2021
311	Einzahlungen aus der operativen Verwaltungstätigkeit	137.400,00	138.400,00	114.939,54
3111	Einzahlungen aus eigenen Abgaben			
3112	Einzahlungen aus Ertragsanteilen			
3113	Einzahlungen aus Gebühren			
3114	Einzahlungen aus Leistungen	131.900,00	132.900,00	107.724,22
3115	Einzahlungen aus Besitz und wirtschaftlicher Tätigkeit	5.500,00	5.500,00	4.166,67
3116	Einzahlungen aus Veräußerung von geringwertigen Wirtschaftsgütern (GWG) und sonstige Einzahlungen			3.048,65
312	Einzahlungen aus Transfers (ohne Kapitaltransfers)	0,00	0,00	0,00
3121	Transferzahlungen von Trägern des öffentlichen Rechts			
3122	Transferzahlungen von Beteiligungen			
3123	Transferzahlungen von Unternehmen (inkl. Finanzunternehmen)			
3124	Transferzahlungen von Haushalte und Organisationen ohne Erwerbscharakter			
3125	Transferzahlungen vom Ausland			
3126	Investitions- und Tilgungszuschüsse zwischen Unternehmungen und Betrieben der Gebietskörperschaft und der Gebietskörperschaft			
313	Einzahlungen aus Finanzerträgen	0,00	0,00	0,00
3131	Einzahlungen aus Zinserträgen			
3133	Einzahlungen aus Gewinnentnahmen von marktbestimmten Betrieben			
3134	Sonstige Einzahlungen aus Finanzerträgen			
3135	Einzahlungen aus Dividenden/Gewinnausschüttungen			
31	Summe Einzahlungen operative Gebarung	137.400,00	138.400,00	114.939,54
321	Auszahlungen aus Personalaufwand	781.600,00	722.300,00	557.784,80
3211	Auszahlungen für Personalaufwand Bezüge, Nebengebühren, und Mehrleistungsvergütungen)	634.300,00	583.200,00	445.090,91
3212	Auszahlungen für gesetzliche und freiwillige Sozialaufwendungen	147.300,00	139.100,00	112.693,89
3213	Auszahlungen aus sonstigem Personalaufwand			
322	Auszahlungen aus Sachaufwand (ohne Transferaufwand)	366.500,00	339.200,00	324.120,97
3221	Auszahlungen für Gebrauchs- und Verbrauchsgüter, Handelswaren	50.600,00	49.800,00	58.385,58
3222	Auszahlungen für Verwaltungs- und Betriebsaufwand	46.500,00	37.300,00	32.179,63
3223	Auszahlungen für Leasing- und Mietaufwand	37.900,00	37.900,00	36.482,73
3224	Auszahlungen für Instandhaltung	45.500,00	39.500,00	36.175,48
3225	Sonstige Auszahlungen aus Sachaufwand	186.000,00	174.700,00	160.897,55
323	Auszahlungen aus Transfers (ohne Kapitaltransfers)	18.900,00	23.500,00	18.050,39
3231	Transferzahlungen an Träger des öffentlichen Rechts	12.300,00	11.700,00	10.543,06
3232	Transferzahlungen an Beteiligungen			
3233	Transferzahlungen an Unternehmen (inkl. Finanzunternehmen)			

Vertretungskörper und allgemeine Verwaltung (Gruppe 0)

MVAG	Mittelverwendungs- und aufbringungsgruppen (1. und 2. Ebene)	VA 2023	VA 2022	RA 2021
3234	Transferzahlungen an Haushalte und Organisationen ohne Erwerbscharakter	6.600,00	11.800,00	7.507,33
3235	Transferzahlungen an das Ausland			
3236	Investitions- und Tilgungszuschüsse zwischen Unternehmungen und Betrieben der Gebietskörperschaft und der Gebietskörperschaft			
324	Auszahlungen aus Finanzaufwand	0,00	0,00	1.010,66
3241	Auszahlungen für Zinsaufwand, für Finanzierungsleasing, für Forderungskauf, für Finanzschulden und derivative Finanzinstrumente			1.010,66
3242	Auszahlungen für Zinsen aus derivativen Finanzinstrumenten ohne Grundgeschäft			
3243	Auszahlung aus Gewinnentnahmen von marktbestimmten Betrieben			
3244	Sonstige Auszahlungen aus Finanzaufwendungen			
32	Summe Auszahlungen operative Gebarung	1.167.000,00	1.085.000,00	900.966,82
SA1	Saldo (1) Geldfluss aus der Operativen Gebarung (31 – 32)	-1.029.600,00	-946.600,00	-786.027,28
331	Einzahlungen aus der Investitionstätigkeit	0,00	0,00	0,00
3311	Einzahlungen aus der Veräußerung von immateriellem Vermögen			
3312	Einzahlungen aus der Veräußerung von Grundstücken und Grundstückeinrichtungen			
3313	Einzahlungen aus der Veräußerung von Gebäuden und Bauten			
3314	Einzahlungen aus der Veräußerung von technischen Anlagen, Fahrzeuge und Maschinen			
3315	Einzahlungen aus der Veräußerung von Amts-, Betriebs- und Geschäftsausstattung			
3316	Einzahlungen aus der Veräußerung von Kulturgütern			
3317	Einzahlungen aus der Veräußerung von Beteiligungen			
332	Einzahlungen aus der Rückzahlung von Darlehen sowie gewährten Vorschüssen	0,00	0,00	0,00
3321	Einzahlungen aus Darlehen an Träger des öffentlichen Rechts			
3322	Einzahlungen aus Darlehen an Beteiligungen			
3323	Einzahlungen aus Darlehen an Unternehmen und Haushalte			
3325	Einzahlungen aus Vorschüssen und Anzahlungen			
333	Einzahlungen aus Kapitaltransfers	0,00	0,00	0,00
3331	Kapitaltransferzahlungen von Trägern des öffentlichen Rechts			
3332	Kapitaltransferzahlungen von Beteiligungen			
3333	Kapitaltransferzahlungen von Unternehmen			
3334	Kapitaltransferzahlungen von Haushalten und Organisationen ohne Erwerbscharakter			
3335	Kapitaltransferzahlungen vom Ausland			
33	Summe Einzahlungen investive Gebarung	0,00	0,00	0,00
341	Auszahlungen aus der Investitionstätigkeit	28.500,00	28.500,00	51.971,74
3411	Auszahlungen für den Erwerb von immateriellem Vermögen	10.000,00	10.000,00	44.856,12
3412	Auszahlungen für den Erwerb von Grundstücken und Grundstückseinrichtungen			

Vertretungskörper und allgemeine Verwaltung (Gruppe 0)

MVAG	Mittelverwendungs- und aufbringungsgruppen (1. und 2. Ebene)	VA 2023	VA 2022	RA 2021
3413	Auszahlungen für den Erwerb von Gebäuden und Bauten			
3414	Auszahlungen für den Erwerb von technischen Anlagen, Fahrzeuge und Maschinen			
3415	Auszahlungen für den Erwerb von Amts-, Betriebs- und Geschäftsausstattung	18.500,00	18.500,00	7.115,62
3416	Auszahlungen für den Erwerb von Kulturgütern			
3417	Auszahlungen für den Erwerb von Beteiligungen			
342	Auszahlungen von gewährten Darlehen sowie gewährten Vorschüssen	0,00	0,00	0,00
3421	Auszahlung von Darlehen an Träger des öffentlichen Rechts			
3422	Auszahlung von Darlehen an Beteiligungen			
3423	Auszahlung von Darlehen an Unternehmen und Haushalte			
3425	Auszahlungen von Vorschüssen und Anzahlungen			
343	Auszahlungen aus Kapitaltransfers	0,00	0,00	0,00
3431	Kapitaltransferzahlungen an Träger des öffentlichen Rechts			
3432	Kapitaltransferzahlungen an Beteiligungen			
3433	Kapitaltransferzahlungen an Unternehmen (Finanzunternehmen)			
3434	Kapitaltransferzahlungen an Haushalte und Organisationen ohne Erwerbscharakter			
3435	Kapitaltransferzahlungen an das Ausland			
34	Summe Auszahlungen investive Gebarung	28.500,00	28.500,00	51.971,74
SA2	Saldo (2) Geldfluss aus der Investiven Gebarung (33 – 34)	-28.500,00	-28.500,00	-51.971,74
SA3	Saldo (3) Nettofinanzierungssaldo (Saldo 1 + Saldo 2)	-1.058.100,00	-975.100,00	-837.999,02
351	Einzahlungen aus der Aufnahme von Finanzschulden	0,00	0,00	0,00
3511	Einzahlungen aus empfangenen Darlehen von öffentlichen Körperschaften und Rechtsträgern			
3512	Einzahlungen aus empfangenen Darlehen von Beteiligungen			
3513	Einzahlungen aus empfangenen Darlehen von Unternehmen und privaten Haushalten			
3514	Einzahlungen aus Finanzschulden (Finanzunternehmen)			
353	Einzahlungen infolge eines Kapitaltausch bei derivativen Finanzinstrumenten mit Grundgeschäft	0,00	0,00	0,00
3530	Einzahlungen infolge eines Kapitaltausch bei derivativen Finanzinstrumenten mit Grundgeschäft			
355	Einzahlungen aus dem Abgang von Finanzinstrumenten	0,00	0,00	0,00
3550	Einzahlungen aus dem Abgang von Finanzinstrumenten			
35	Summe Einzahlungen aus der Finanzierungstätigkeit	0,00	0,00	0,00
361	Auszahlungen aus der Tilgung von Finanzschulden	0,00	0,00	0,00
3611	Auszahlungen aus empfangenen Darlehen von öffentlichen Körperschaften und Rechtsträgern			

Vertretungskörper und allgemeine Verwaltung (Gruppe 0)

MVAG	Mittelverwendungs- und aufbringungsgruppen (1. und 2. Ebene)	VA 2023	VA 2022	RA 2021
3612	Auszahlungen aus empfangenen Darlehen von Beteiligungen			
3613	Auszahlungen aus empfangenen Darlehen von Unternehmen und privaten Haushalten			
3614	Auszahlungen aus Finanzschulden			
3615	Auszahlung aus der Rückzahlung von Leasingverbindlichkeiten			
363	Auszahlungen infolge eines Kapitaltausch bei derivativen Finanzinstrumenten mit Grundgeschäft	0,00	0,00	0,00
3630	Auszahlungen infolge eines Kapitaltausch bei derivativen Finanzinstrumenten mit Grundgeschäft			
365	Auszahlungen für den Erwerb von Finanzinstrumenten	0,00	0,00	0,00
3650	Auszahlungen für den Erwerb von Finanzinstrumenten			
36	Summe Auszahlungen aus der Finanzierungstätigkeit	0,00	0,00	0,00
SA4	Saldo (4) Geldfluss aus der Finanzierungstätigkeit (35 – 36)	0,00	0,00	0,00
SA5	Saldo (5) Geldfluss aus der voranschlagswirksamen Gebarung (Saldo 3 + Saldo 4)	-1.058.100,00	-975.100,00	-837.999,02

Öffentliche Ordnung und Sicherheit (Gruppe 1)

MVAG	Mittelverwendungs- und aufbringungsgruppen (1. und 2. Ebene)	VA 2023	VA 2022	RA 2021
311	Einzahlungen aus der operativen Verwaltungstätigkeit	8.600,00	8.600,00	41.584,29
3111	Einzahlungen aus eigenen Abgaben			
3112	Einzahlungen aus Ertragsanteilen			
3113	Einzahlungen aus Gebühren			
3114	Einzahlungen aus Leistungen	8.500,00	8.500,00	9.053,07
3115	Einzahlungen aus Besitz und wirtschaftlicher Tätigkeit			
3116	Einzahlungen aus Veräußerung von geringwertigen Wirtschaftsgütern (GWG) und sonstige Einzahlungen	100,00	100,00	32.531,22
312	Einzahlungen aus Transfers (ohne Kapitaltransfers)	500,00	500,00	470,00
3121	Transferzahlungen von Trägern des öffentlichen Rechts			
3122	Transferzahlungen von Beteiligungen			
3123	Transferzahlungen von Unternehmen (inkl. Finanzunternehmen)			
3124	Transferzahlungen von Haushalte und Organisationen ohne Erwerbscharakter	500,00	500,00	470,00
3125	Transferzahlungen vom Ausland			
3126	Investitions- und Tilgungszuschüsse zwischen Unternehmungen und Betrieben der Gebietskörperschaft und der Gebietskörperschaft			
313	Einzahlungen aus Finanzerträgen	0,00	0,00	0,00
3131	Einzahlungen aus Zinserträgen			
3133	Einzahlungen aus Gewinnentnahmen von marktbestimmten Betrieben			
3134	Sonstige Einzahlungen aus Finanzerträgen			
3135	Einzahlungen aus Dividenden/Gewinnausschüttungen			
31	Summe Einzahlungen operative Gebarung	9.100,00	9.100,00	42.054,29
321	Auszahlungen aus Personalaufwand	0,00	0,00	0,00
3211	Auszahlungen für Personalaufwand Bezüge, Nebengebühren, und Mehrleistungsvergütungen)			
3212	Auszahlungen für gesetzliche und freiwillige Sozialaufwendungen			
3213	Auszahlungen aus sonstigem Personalaufwand			
322	Auszahlungen aus Sachaufwand (ohne Transferaufwand)	63.300,00	49.000,00	96.751,25
3221	Auszahlungen für Gebrauchs- und Verbrauchsgüter, Handelswaren	8.400,00	2.100,00	15.636,30
3222	Auszahlungen für Verwaltungs- und Betriebsaufwand	32.500,00	22.700,00	24.554,03
3223	Auszahlungen für Leasing- und Mietaufwand			
3224	Auszahlungen für Instandhaltung	10.900,00	13.300,00	10.670,41
3225	Sonstige Auszahlungen aus Sachaufwand	11.500,00	10.900,00	45.890,51
323	Auszahlungen aus Transfers (ohne Kapitaltransfers)	12.800,00	12.800,00	16.184,12
3231	Transferzahlungen an Träger des öffentlichen Rechts			
3232	Transferzahlungen an Beteiligungen			
3233	Transferzahlungen an Unternehmen (inkl. Finanzunternehmen)			

Öffentliche Ordnung und Sicherheit (Gruppe 1)

MVAG	Mittelverwendungs- und aufbringungsgruppen (1. und 2. Ebene)	VA 2023	VA 2022	RA 2021
3234	Transferzahlungen an Haushalte und Organisationen ohne Erwerbscharakter	12.800,00	12.800,00	16.184,12
3235	Transferzahlungen an das Ausland			
3236	Investitions- und Tilgungszuschüsse zwischen Unternehmungen und Betrieben der Gebietskörperschaft und der Gebietskörperschaft			
324	Auszahlungen aus Finanzaufwand	2.400,00	2.500,00	3.741,67
3241	Auszahlungen für Zinsaufwand, für Finanzierungsleasing, für Forderungskauf, für Finanzschulden und derivative Finanzinstrumente	2.400,00	2.500,00	3.741,67
3242	Auszahlungen für Zinsen aus derivativen Finanzinstrumenten ohne Grundgeschäft			
3243	Auszahlung aus Gewinnentnahmen von marktbestimmten Betrieben			
3244	Sonstige Auszahlungen aus Finanzaufwendungen			
32	Summe Auszahlungen operative Gebarung	78.500,00	64.300,00	116.677,04
SA1	Saldo (1) Geldfluss aus der Operativen Gebarung (31 – 32)	-69.400,00	-55.200,00	-74.622,75
331	Einzahlungen aus der Investitionstätigkeit	0,00	0,00	0,00
3311	Einzahlungen aus der Veräußerung von immateriellem Vermögen			
3312	Einzahlungen aus der Veräußerung von Grundstücken und Grundstückeinrichtungen			
3313	Einzahlungen aus der Veräußerung von Gebäuden und Bauten			
3314	Einzahlungen aus der Veräußerung von technischen Anlagen, Fahrzeuge und Maschinen			
3315	Einzahlungen aus der Veräußerung von Amts-, Betriebs- und Geschäftsausstattung			
3316	Einzahlungen aus der Veräußerung von Kulturgütern			
3317	Einzahlungen aus der Veräußerung von Beteiligungen			
332	Einzahlungen aus der Rückzahlung von Darlehen sowie gewährten Vorschüssen	0,00	0,00	0,00
3321	Einzahlungen aus Darlehen an Träger des öffentlichen Rechts			
3322	Einzahlungen aus Darlehen an Beteiligungen			
3323	Einzahlungen aus Darlehen an Unternehmen und Haushalte			
3325	Einzahlungen aus Vorschüssen und Anzahlungen			
333	Einzahlungen aus Kapitaltransfers	0,00	0,00	0,00
3331	Kapitaltransferzahlungen von Trägern des öffentlichen Rechts			
3332	Kapitaltransferzahlungen von Beteiligungen			
3333	Kapitaltransferzahlungen von Unternehmen			
3334	Kapitaltransferzahlungen von Haushalten und Organisationen ohne Erwerbscharakter			
3335	Kapitaltransferzahlungen vom Ausland			
33	Summe Einzahlungen investive Gebarung	0,00	0,00	0,00
341	Auszahlungen aus der Investitionstätigkeit	1.000,00	7.000,00	82.098,33
3411	Auszahlungen für den Erwerb von immateriellem Vermögen			
3412	Auszahlungen für den Erwerb von Grundstücken und Grundstückseinrichtungen			

Öffentliche Ordnung und Sicherheit (Gruppe 1)

MVAG	Mittelverwendungs- und aufbringungsgruppen (1. und 2. Ebene)	VA 2023	VA 2022	RA 2021
3413	Auszahlungen für den Erwerb von Gebäuden und Bauten			79.787,61
3414	Auszahlungen für den Erwerb von technischen Anlagen, Fahrzeuge und Maschinen			
3415	Auszahlungen für den Erwerb von Amts-, Betriebs- und Geschäftsausstattung	1.000,00	7.000,00	2.310,72
3416	Auszahlungen für den Erwerb von Kulturgütern			
3417	Auszahlungen für den Erwerb von Beteiligungen			
342	Auszahlungen von gewährten Darlehen sowie gewährten Vorschüssen	0,00	0,00	0,00
3421	Auszahlung von Darlehen an Träger des öffentlichen Rechts			
3422	Auszahlung von Darlehen an Beteiligungen			
3423	Auszahlung von Darlehen an Unternehmen und Haushalte			
3425	Auszahlungen von Vorschüssen und Anzahlungen			
343	Auszahlungen aus Kapitaltransfers	0,00	0,00	0,00
3431	Kapitaltransferzahlungen an Träger des öffentlichen Rechts			
3432	Kapitaltransferzahlungen an Beteiligungen			
3433	Kapitaltransferzahlungen an Unternehmen (Finanzunternehmen)			
3434	Kapitaltransferzahlungen an Haushalte und Organisationen ohne Erwerbscharakter			
3435	Kapitaltransferzahlungen an das Ausland			
34	Summe Auszahlungen investive Gebarung	1.000,00	7.000,00	82.098,33
SA2	Saldo (2) Geldfluss aus der Investiven Gebarung (33 – 34)	-1.000,00	-7.000,00	-82.098,33
SA3	Saldo (3) Nettofinanzierungssaldo (Saldo 1 + Saldo 2)	-70.400,00	-62.200,00	-156.721,08
351	Einzahlungen aus der Aufnahme von Finanzschulden	0,00	0,00	0,00
3511	Einzahlungen aus empfangenen Darlehen von öffentlichen Körperschaften und Rechtsträgern			
3512	Einzahlungen aus empfangenen Darlehen von Beteiligungen			
3513	Einzahlungen aus empfangenen Darlehen von Unternehmen und privaten Haushalten			
3514	Einzahlungen aus Finanzschulden (Finanzunternehmen)			
353	Einzahlungen infolge eines Kapitaltausch bei derivativen Finanzinstrumenten mit Grundgeschäft	0,00	0,00	0,00
3530	Einzahlungen infolge eines Kapitaltausch bei derivativen Finanzinstrumenten mit Grundgeschäft			
355	Einzahlungen aus dem Abgang von Finanzinstrumenten	0,00	0,00	0,00
3550	Einzahlungen aus dem Abgang von Finanzinstrumenten			
35	Summe Einzahlungen aus der Finanzierungstätigkeit	0,00	0,00	0,00
361	Auszahlungen aus der Tilgung von Finanzschulden	21.000,00	20.900,00	20.277,95
3611	Auszahlungen aus empfangenen Darlehen von öffentlichen Körperschaften und Rechtsträgern			

Öffentliche Ordnung und Sicherheit (Gruppe 1)

MVAG	Mittelverwendungs- und aufbringungsgruppen (1. und 2. Ebene)	VA 2023	VA 2022	RA 2021
3612	Auszahlungen aus empfangenen Darlehen von Beteiligungen			
3613	Auszahlungen aus empfangenen Darlehen von Unternehmen und privaten Haushalten			
3614	Auszahlungen aus Finanzschulden	21.000,00	20.900,00	20.277,95
3615	Auszahlung aus der Rückzahlung von Leasingverbindlichkeiten			
363	Auszahlungen infolge eines Kapitaltausch bei derivativen Finanzinstrumenten mit Grundgeschäft	0,00	0,00	0,00
3630	Auszahlungen infolge eines Kapitaltausch bei derivativen Finanzinstrumenten mit Grundgeschäft			
365	Auszahlungen für den Erwerb von Finanzinstrumenten	0,00	0,00	0,00
3650	Auszahlungen für den Erwerb von Finanzinstrumenten			
36	Summe Auszahlungen aus der Finanzierungstätigkeit	21.000,00	20.900,00	20.277,95
SA4	Saldo (4) Geldfluss aus der Finanzierungstätigkeit (35 – 36)	-21.000,00	-20.900,00	-20.277,95
SA5	Saldo (5) Geldfluss aus der voranschlagswirksamen Gebarung (Saldo 3 + Saldo 4)	-91.400,00	-83.100,00	-176.999,03

Unterricht, Erziehung, Sport und Wissenschaft (Gruppe 2)

MVAG	Mittelverwendungs- und aufbringungsgruppen (1. und 2. Ebene)	VA 2023	VA 2022	RA 2021
311	Einzahlungen aus der operativen Verwaltungstätigkeit	116.400,00	110.400,00	77.465,44
3111	Einzahlungen aus eigenen Abgaben			
3112	Einzahlungen aus Ertragsanteilen			
3113	Einzahlungen aus Gebühren			
3114	Einzahlungen aus Leistungen			
3115	Einzahlungen aus Besitz und wirtschaftlicher Tätigkeit	7.400,00	7.400,00	6.818,20
3116	Einzahlungen aus Veräußerung von geringwertigen Wirtschaftsgütern (GWG) und sonstige Einzahlungen	109.000,00	103.000,00	70.647,24
312	Einzahlungen aus Transfers (ohne Kapitaltransfers)	37.600,00	63.400,00	338.711,75
3121	Transferzahlungen von Trägern des öffentlichen Rechts	37.600,00	63.400,00	338.711,75
3122	Transferzahlungen von Beteiligungen			
3123	Transferzahlungen von Unternehmen (inkl. Finanzunternehmen)			
3124	Transferzahlungen von Haushalte und Organisationen ohne Erwerbscharakter			
3125	Transferzahlungen vom Ausland			
3126	Investitions- und Tilgungszuschüsse zwischen Unternehmungen und Betrieben der Gebietskörperschaft und der Gebietskörperschaft			
313	Einzahlungen aus Finanzerträgen	0,00	0,00	0,00
3131	Einzahlungen aus Zinserträgen			
3133	Einzahlungen aus Gewinnentnahmen von marktbestimmten Betrieben			
3134	Sonstige Einzahlungen aus Finanzerträgen			
3135	Einzahlungen aus Dividenden/Gewinnausschüttungen			
31	Summe Einzahlungen operative Gebarung	154.000,00	173.800,00	416.177,19
321	Auszahlungen aus Personalaufwand	283.900,00	263.400,00	176.890,22
3211	Auszahlungen für Personalaufwand Bezüge, Nebengebühren, und Mehrleistungsvergütungen)	225.300,00	209.600,00	141.371,40
3212	Auszahlungen für gesetzliche und freiwillige Sozialaufwendungen	58.600,00	53.800,00	35.518,82
3213	Auszahlungen aus sonstigem Personalaufwand			
322	Auszahlungen aus Sachaufwand (ohne Transferaufwand)	130.000,00	114.700,00	103.962,82
3221	Auszahlungen für Gebrauchs- und Verbrauchsgüter, Handelswaren	12.000,00	11.200,00	18.102,57
3222	Auszahlungen für Verwaltungs- und Betriebsaufwand	27.200,00	20.700,00	13.267,85
3223	Auszahlungen für Leasing- und Mietaufwand			
3224	Auszahlungen für Instandhaltung	10.300,00	8.500,00	11.479,31
3225	Sonstige Auszahlungen aus Sachaufwand	80.500,00	74.300,00	61.113,09
323	Auszahlungen aus Transfers (ohne Kapitaltransfers)	538.700,00	469.900,00	527.512,23
3231	Transferzahlungen an Träger des öffentlichen Rechts	502.000,00	441.400,00	504.053,23
3232	Transferzahlungen an Beteiligungen			
3233	Transferzahlungen an Unternehmen (inkl. Finanzunternehmen)			

Unterricht, Erziehung, Sport und Wissenschaft (Gruppe 2)

MVAG	Mittelverwendungs- und aufbringungsgruppen (1. und 2. Ebene)	VA 2023	VA 2022	RA 2021
3234	Transferzahlungen an Haushalte und Organisationen ohne Erwerbscharakter	36.700,00	28.500,00	23.459,00
3235	Transferzahlungen an das Ausland			
3236	Investitions- und Tilgungszuschüsse zwischen Unternehmungen und Betrieben der Gebietskörperschaft und der Gebietskörperschaft			
324	Auszahlungen aus Finanzaufwand	0,00	0,00	0,00
3241	Auszahlungen für Zinsaufwand, für Finanzierungsleasing, für Forderungskauf, für Finanzschulden und derivative Finanzinstrumente			
3242	Auszahlungen für Zinsen aus derivativen Finanzinstrumenten ohne Grundgeschäft			
3243	Auszahlung aus Gewinnentnahmen von marktbestimmten Betrieben			
3244	Sonstige Auszahlungen aus Finanzaufwendungen			
32	Summe Auszahlungen operative Gebarung	952.600,00	848.000,00	808.365,27
SA1	Saldo (1) Geldfluss aus der Operativen Gebarung (31 – 32)	-798.600,00	-674.200,00	-392.188,08
331	Einzahlungen aus der Investitionstätigkeit	0,00	0,00	0,00
3311	Einzahlungen aus der Veräußerung von immateriellem Vermögen			
3312	Einzahlungen aus der Veräußerung von Grundstücken und Grundstückeinrichtungen			
3313	Einzahlungen aus der Veräußerung von Gebäuden und Bauten			
3314	Einzahlungen aus der Veräußerung von technischen Anlagen, Fahrzeuge und Maschinen			
3315	Einzahlungen aus der Veräußerung von Amts-, Betriebs- und Geschäftsausstattung			
3316	Einzahlungen aus der Veräußerung von Kulturgütern			
3317	Einzahlungen aus der Veräußerung von Beteiligungen			
332	Einzahlungen aus der Rückzahlung von Darlehen sowie gewährten Vorschüssen	0,00	0,00	0,00
3321	Einzahlungen aus Darlehen an Träger des öffentlichen Rechts			
3322	Einzahlungen aus Darlehen an Beteiligungen			
3323	Einzahlungen aus Darlehen an Unternehmen und Haushalte			
3325	Einzahlungen aus Vorschüssen und Anzahlungen			
333	Einzahlungen aus Kapitaltransfers	0,00	0,00	0,00
3331	Kapitaltransferzahlungen von Trägern des öffentlichen Rechts			
3332	Kapitaltransferzahlungen von Beteiligungen			
3333	Kapitaltransferzahlungen von Unternehmen			
3334	Kapitaltransferzahlungen von Haushalten und Organisationen ohne Erwerbscharakter			
3335	Kapitaltransferzahlungen vom Ausland			
33	Summe Einzahlungen investive Gebarung	0,00	0,00	0,00
341	Auszahlungen aus der Investitionstätigkeit	4.500,00	2.000,00	296.435,75
3411	Auszahlungen für den Erwerb von immateriellem Vermögen			
3412	Auszahlungen für den Erwerb von Grundstücken und Grundstückseinrichtungen			39.023,49

Unterricht, Erziehung, Sport und Wissenschaft (Gruppe 2)

MVAG	Mittelverwendungs- und aufbringungsgruppen (1. und 2. Ebene)	VA 2023	VA 2022	RA 2021
3413	Auszahlungen für den Erwerb von Gebäuden und Bauten			226.465,94
3414	Auszahlungen für den Erwerb von technischen Anlagen, Fahrzeuge und Maschinen			
3415	Auszahlungen für den Erwerb von Amts-, Betriebs- und Geschäftsausstattung	4.500,00	2.000,00	30.946,32
3416	Auszahlungen für den Erwerb von Kulturgütern			
3417	Auszahlungen für den Erwerb von Beteiligungen			
342	Auszahlungen von gewährten Darlehen sowie gewährten Vorschüssen	0,00	0,00	0,00
3421	Auszahlung von Darlehen an Träger des öffentlichen Rechts			
3422	Auszahlung von Darlehen an Beteiligungen			
3423	Auszahlung von Darlehen an Unternehmen und Haushalte			
3425	Auszahlungen von Vorschüssen und Anzahlungen			
343	Auszahlungen aus Kapitaltransfers	0,00	0,00	0,00
3431	Kapitaltransferzahlungen an Träger des öffentlichen Rechts			
3432	Kapitaltransferzahlungen an Beteiligungen			
3433	Kapitaltransferzahlungen an Unternehmen (Finanzunternehmen)			
3434	Kapitaltransferzahlungen an Haushalte und Organisationen ohne Erwerbscharakter			
3435	Kapitaltransferzahlungen an das Ausland			
34	Summe Auszahlungen investive Gebarung	4.500,00	2.000,00	296.435,75
SA2	Saldo (2) Geldfluss aus der Investiven Gebarung (33 – 34)	-4.500,00	-2.000,00	-296.435,75
SA3	Saldo (3) Nettofinanzierungssaldo (Saldo 1 + Saldo 2)	-803.100,00	-676.200,00	-688.623,83
351	Einzahlungen aus der Aufnahme von Finanzschulden	0,00	0,00	0,00
3511	Einzahlungen aus empfangenen Darlehen von öffentlichen Körperschaften und Rechtsträgern			
3512	Einzahlungen aus empfangenen Darlehen von Beteiligungen			
3513	Einzahlungen aus empfangenen Darlehen von Unternehmen und privaten Haushalten			
3514	Einzahlungen aus Finanzschulden (Finanzunternehmen)			
353	Einzahlungen infolge eines Kapitaltausch bei derivativen Finanzinstrumenten mit Grundgeschäft	0,00	0,00	0,00
3530	Einzahlungen infolge eines Kapitaltausch bei derivativen Finanzinstrumenten mit Grundgeschäft			
355	Einzahlungen aus dem Abgang von Finanzinstrumenten	0,00	0,00	0,00
3550	Einzahlungen aus dem Abgang von Finanzinstrumenten			
35	Summe Einzahlungen aus der Finanzierungstätigkeit	0,00	0,00	0,00
361	Auszahlungen aus der Tilgung von Finanzschulden	0,00	0,00	0,00
3611	Auszahlungen aus empfangenen Darlehen von öffentlichen Körperschaften und Rechtsträgern			

Unterricht, Erziehung, Sport und Wissenschaft (Gruppe 2)

MVAG	Mittelverwendungs- und aufbringungsgruppen (1. und 2. Ebene)	VA 2023	VA 2022	RA 2021
3612	Auszahlungen aus empfangenen Darlehen von Beteiligungen			
3613	Auszahlungen aus empfangenen Darlehen von Unternehmen und privaten Haushalten			
3614	Auszahlungen aus Finanzschulden			
3615	Auszahlung aus der Rückzahlung von Leasingverbindlichkeiten			
363	Auszahlungen infolge eines Kapitaltausch bei derivativen Finanzinstrumenten mit Grundgeschäft	0,00	0,00	0,00
3630	Auszahlungen infolge eines Kapitaltausch bei derivativen Finanzinstrumenten mit Grundgeschäft			
365	Auszahlungen für den Erwerb von Finanzinstrumenten	0,00	0,00	0,00
3650	Auszahlungen für den Erwerb von Finanzinstrumenten			
36	Summe Auszahlungen aus der Finanzierungstätigkeit	0,00	0,00	0,00
SA4	Saldo (4) Geldfluss aus der Finanzierungstätigkeit (35 – 36)	0,00	0,00	0,00
SA5	Saldo (5) Geldfluss aus der voranschlagswirksamen Gebarung (Saldo 3 + Saldo 4)	-803.100,00	-676.200,00	-688.623,83

Kunst, Kultur und Kultus (Gruppe 3)

MVAG	Mittelverwendungs- und aufbringungsgruppen (1. und 2. Ebene)	VA 2023	VA 2022	RA 2021
311	Einzahlungen aus der operativen Verwaltungstätigkeit	2.000,00	2.000,00	0,00
3111	Einzahlungen aus eigenen Abgaben			
3112	Einzahlungen aus Ertragsanteilen			
3113	Einzahlungen aus Gebühren			
3114	Einzahlungen aus Leistungen			
3115	Einzahlungen aus Besitz und wirtschaftlicher Tätigkeit			
3116	Einzahlungen aus Veräußerung von geringwertigen Wirtschaftsgütern (GWG) und sonstige Einzahlungen	2.000,00	2.000,00	
312	Einzahlungen aus Transfers (ohne Kapitaltransfers)	0,00	0,00	0,00
3121	Transferzahlungen von Trägern des öffentlichen Rechts			
3122	Transferzahlungen von Beteiligungen			
3123	Transferzahlungen von Unternehmen (inkl. Finanzunternehmen)			
3124	Transferzahlungen von Haushalte und Organisationen ohne Erwerbscharakter			
3125	Transferzahlungen vom Ausland			
3126	Investitions- und Tilgungszuschüsse zwischen Unternehmungen und Betrieben der Gebietskörperschaft und der Gebietskörperschaft			
313	Einzahlungen aus Finanzerträgen	0,00	0,00	0,00
3131	Einzahlungen aus Zinserträgen			
3133	Einzahlungen aus Gewinnentnahmen von marktbestimmten Betrieben			
3134	Sonstige Einzahlungen aus Finanzerträgen			
3135	Einzahlungen aus Dividenden/Gewinnausschüttungen			
31	Summe Einzahlungen operative Gebarung	2.000,00	2.000,00	0,00
321	Auszahlungen aus Personalaufwand	0,00	0,00	0,00
3211	Auszahlungen für Personalaufwand Bezüge, Nebengebühren, und Mehrleistungsvergütungen)			
3212	Auszahlungen für gesetzliche und freiwillige Sozialaufwendungen			
3213	Auszahlungen aus sonstigem Personalaufwand			
322	Auszahlungen aus Sachaufwand (ohne Transferaufwand)	55.000,00	66.000,00	70.387,53
3221	Auszahlungen für Gebrauchs- und Verbrauchsgüter, Handelswaren			
3222	Auszahlungen für Verwaltungs- und Betriebsaufwand			
3223	Auszahlungen für Leasing- und Mietaufwand			
3224	Auszahlungen für Instandhaltung	5.000,00	1.000,00	
3225	Sonstige Auszahlungen aus Sachaufwand	50.000,00	65.000,00	70.387,53
323	Auszahlungen aus Transfers (ohne Kapitaltransfers)	12.000,00	12.000,00	11.500,20
3231	Transferzahlungen an Träger des öffentlichen Rechts			
3232	Transferzahlungen an Beteiligungen			
3233	Transferzahlungen an Unternehmen (inkl. Finanzunternehmen)			

Kunst, Kultur und Kultus (Gruppe 3)

MVAG	Mittelverwendungs- und aufbringungsgruppen (1. und 2. Ebene)	VA 2023	VA 2022	RA 2021
3234	Transferzahlungen an Haushalte und Organisationen ohne Erwerbscharakter	12.000,00	12.000,00	11.500,20
3235	Transferzahlungen an das Ausland			
3236	Investitions- und Tilgungszuschüsse zwischen Unternehmungen und Betrieben der Gebietskörperschaft und der Gebietskörperschaft			
324	Auszahlungen aus Finanzaufwand	0,00	0,00	0,00
3241	Auszahlungen für Zinsaufwand, für Finanzierungsleasing, für Forderungskauf, für Finanzschulden und derivative Finanzinstrumente			
3242	Auszahlungen für Zinsen aus derivativen Finanzinstrumenten ohne Grundgeschäft			
3243	Auszahlung aus Gewinnentnahmen von marktbestimmten Betrieben			
3244	Sonstige Auszahlungen aus Finanzaufwendungen			
32	Summe Auszahlungen operative Gebarung	67.000,00	78.000,00	81.887,73
SA1	Saldo (1) Geldfluss aus der Operativen Gebarung (31 – 32)	-65.000,00	-76.000,00	-81.887,73
331	Einzahlungen aus der Investitionstätigkeit	0,00	0,00	0,00
3311	Einzahlungen aus der Veräußerung von immateriellem Vermögen			
3312	Einzahlungen aus der Veräußerung von Grundstücken und Grundstückeinrichtungen			
3313	Einzahlungen aus der Veräußerung von Gebäuden und Bauten			
3314	Einzahlungen aus der Veräußerung von technischen Anlagen, Fahrzeuge und Maschinen			
3315	Einzahlungen aus der Veräußerung von Amts-, Betriebs- und Geschäftsausstattung			
3316	Einzahlungen aus der Veräußerung von Kulturgütern			
3317	Einzahlungen aus der Veräußerung von Beteiligungen			
332	Einzahlungen aus der Rückzahlung von Darlehen sowie gewährten Vorschüssen	0,00	0,00	0,00
3321	Einzahlungen aus Darlehen an Träger des öffentlichen Rechts			
3322	Einzahlungen aus Darlehen an Beteiligungen			
3323	Einzahlungen aus Darlehen an Unternehmen und Haushalte			
3325	Einzahlungen aus Vorschüssen und Anzahlungen			
333	Einzahlungen aus Kapitaltransfers	0,00	0,00	0,00
3331	Kapitaltransferzahlungen von Trägern des öffentlichen Rechts			
3332	Kapitaltransferzahlungen von Beteiligungen			
3333	Kapitaltransferzahlungen von Unternehmen			
3334	Kapitaltransferzahlungen von Haushalten und Organisationen ohne Erwerbscharakter			
3335	Kapitaltransferzahlungen vom Ausland			
33	Summe Einzahlungen investive Gebarung	0,00	0,00	0,00
341	Auszahlungen aus der Investitionstätigkeit	0,00	0,00	0,00
3411	Auszahlungen für den Erwerb von immateriellem Vermögen			
3412	Auszahlungen für den Erwerb von Grundstücken und Grundstückseinrichtungen			

Kunst, Kultur und Kultus (Gruppe 3)

MVAG	Mittelverwendungs- und aufbringungsgruppen (1. und 2. Ebene)	VA 2023	VA 2022	RA 2021
3413	Auszahlungen für den Erwerb von Gebäuden und Bauten			
3414	Auszahlungen für den Erwerb von technischen Anlagen, Fahrzeuge und Maschinen			
3415	Auszahlungen für den Erwerb von Amts-, Betriebs- und Geschäftsausstattung			
3416	Auszahlungen für den Erwerb von Kulturgütern			
3417	Auszahlungen für den Erwerb von Beteiligungen			
342	Auszahlungen von gewährten Darlehen sowie gewährten Vorschüssen	0,00	0,00	0,00
3421	Auszahlung von Darlehen an Träger des öffentlichen Rechts			
3422	Auszahlung von Darlehen an Beteiligungen			
3423	Auszahlung von Darlehen an Unternehmen und Haushalte			
3425	Auszahlungen von Vorschüssen und Anzahlungen			
343	Auszahlungen aus Kapitaltransfers	0,00	0,00	0,00
3431	Kapitaltransferzahlungen an Träger des öffentlichen Rechts			
3432	Kapitaltransferzahlungen an Beteiligungen			
3433	Kapitaltransferzahlungen an Unternehmen (Finanzunternehmen)			
3434	Kapitaltransferzahlungen an Haushalte und Organisationen ohne Erwerbscharakter			
3435	Kapitaltransferzahlungen an das Ausland			
34	Summe Auszahlungen investive Gebarung	0,00	0,00	0,00
SA2	Saldo (2) Geldfluss aus der Investiven Gebarung (33 – 34)	0,00	0,00	0,00
SA3	Saldo (3) Nettofinanzierungssaldo (Saldo 1 + Saldo 2)	-65.000,00	-76.000,00	-81.887,73
351	Einzahlungen aus der Aufnahme von Finanzschulden	0,00	0,00	0,00
3511	Einzahlungen aus empfangenen Darlehen von öffentlichen Körperschaften und Rechtsträgern			
3512	Einzahlungen aus empfangenen Darlehen von Beteiligungen			
3513	Einzahlungen aus empfangenen Darlehen von Unternehmen und privaten Haushalten			
3514	Einzahlungen aus Finanzschulden (Finanzunternehmen)			
353	Einzahlungen infolge eines Kapitaltausch bei derivativen Finanzinstrumenten mit Grundgeschäft	0,00	0,00	0,00
3530	Einzahlungen infolge eines Kapitaltausch bei derivativen Finanzinstrumenten mit Grundgeschäft			
355	Einzahlungen aus dem Abgang von Finanzinstrumenten	0,00	0,00	0,00
3550	Einzahlungen aus dem Abgang von Finanzinstrumenten			
35	Summe Einzahlungen aus der Finanzierungstätigkeit	0,00	0,00	0,00
361	Auszahlungen aus der Tilgung von Finanzschulden	0,00	0,00	0,00
3611	Auszahlungen aus empfangenen Darlehen von öffentlichen Körperschaften und Rechtsträgern			

Kunst, Kultur und Kultus (Gruppe 3)

MVAG	Mittelverwendungs- und aufbringungsgruppen (1. und 2. Ebene)	VA 2023	VA 2022	RA 2021
3612	Auszahlungen aus empfangenen Darlehen von Beteiligungen			
3613	Auszahlungen aus empfangenen Darlehen von Unternehmen und privaten Haushalten			
3614	Auszahlungen aus Finanzschulden			
3615	Auszahlung aus der Rückzahlung von Leasingverbindlichkeiten			
363	Auszahlungen infolge eines Kapitaltausch bei derivativen Finanzinstrumenten mit Grundgeschäft	0,00	0,00	0,00
3630	Auszahlungen infolge eines Kapitaltausch bei derivativen Finanzinstrumenten mit Grundgeschäft			
365	Auszahlungen für den Erwerb von Finanzinstrumenten	0,00	0,00	0,00
3650	Auszahlungen für den Erwerb von Finanzinstrumenten			
36	Summe Auszahlungen aus der Finanzierungstätigkeit	0,00	0,00	0,00
SA4	Saldo (4) Geldfluss aus der Finanzierungstätigkeit (35 – 36)	0,00	0,00	0,00
SA5	Saldo (5) Geldfluss aus der voranschlagswirksamen Gebarung (Saldo 3 + Saldo 4)	-65.000,00	-76.000,00	-81.887,73

Soziale Wohlfahrt und Wohnbauförderung (Gruppe 4)

MVAG	Mittelverwendungs- und aufbringungsgruppen (1. und 2. Ebene)	VA 2023	VA 2022	RA 2021
311	Einzahlungen aus der operativen Verwaltungstätigkeit	20.000,00	17.400,00	24.982,45
3111	Einzahlungen aus eigenen Abgaben			
3112	Einzahlungen aus Ertragsanteilen			
3113	Einzahlungen aus Gebühren			
3114	Einzahlungen aus Leistungen		900,00	
3115	Einzahlungen aus Besitz und wirtschaftlicher Tätigkeit			
3116	Einzahlungen aus Veräußerung von geringwertigen Wirtschaftsgütern (GWG) und sonstige Einzahlungen	20.000,00	16.500,00	24.982,45
312	Einzahlungen aus Transfers (ohne Kapitaltransfers)	0,00	0,00	0,00
3121	Transferzahlungen von Trägern des öffentlichen Rechts			
3122	Transferzahlungen von Beteiligungen			
3123	Transferzahlungen von Unternehmen (inkl. Finanzunternehmen)			
3124	Transferzahlungen von Haushalte und Organisationen ohne Erwerbscharakter			
3125	Transferzahlungen vom Ausland			
3126	Investitions- und Tilgungszuschüsse zwischen Unternehmungen und Betrieben der Gebietskörperschaft und der Gebietskörperschaft			
313	Einzahlungen aus Finanzerträgen	0,00	0,00	0,00
3131	Einzahlungen aus Zinserträgen			
3133	Einzahlungen aus Gewinnentnahmen von marktbestimmten Betrieben			
3134	Sonstige Einzahlungen aus Finanzerträgen			
3135	Einzahlungen aus Dividenden/Gewinnausschüttungen			
31	Summe Einzahlungen operative Gebarung	20.000,00	17.400,00	24.982,45
321	Auszahlungen aus Personalaufwand	0,00	0,00	0,00
3211	Auszahlungen für Personalaufwand Bezüge, Nebengebühren, und Mehrleistungsvergütungen)			
3212	Auszahlungen für gesetzliche und freiwillige Sozialaufwendungen			
3213	Auszahlungen aus sonstigem Personalaufwand			
322	Auszahlungen aus Sachaufwand (ohne Transferaufwand)	25.700,00	27.100,00	40.059,39
3221	Auszahlungen für Gebrauchs- und Verbrauchsgüter, Handelswaren	900,00	800,00	2.643,14
3222	Auszahlungen für Verwaltungs- und Betriebsaufwand	3.000,00	4.500,00	2.880,00
3223	Auszahlungen für Leasing- und Mietaufwand			627,00
3224	Auszahlungen für Instandhaltung			
3225	Sonstige Auszahlungen aus Sachaufwand	21.800,00	21.800,00	33.909,25
323	Auszahlungen aus Transfers (ohne Kapitaltransfers)	342.000,00	334.500,00	358.594,49
3231	Transferzahlungen an Träger des öffentlichen Rechts	334.000,00	326.000,00	347.231,15
3232	Transferzahlungen an Beteiligungen			
3233	Transferzahlungen an Unternehmen (inkl. Finanzunternehmen)			

Soziale Wohlfahrt und Wohnbauförderung (Gruppe 4)

MVAG	Mittelverwendungs- und aufbringungsgruppen (1. und 2. Ebene)	VA 2023	VA 2022	RA 2021
3234	Transferzahlungen an Haushalte und Organisationen ohne Erwerbscharakter	8.000,00	8.500,00	11.363,34
3235	Transferzahlungen an das Ausland			
3236	Investitions- und Tilgungszuschüsse zwischen Unternehmungen und Betrieben der Gebietskörperschaft und der Gebietskörperschaft			
324	Auszahlungen aus Finanzaufwand	0,00	0,00	0,00
3241	Auszahlungen für Zinsaufwand, für Finanzierungsleasing, für Forderungskauf, für Finanzschulden und derivative Finanzinstrumente			
3242	Auszahlungen für Zinsen aus derivativen Finanzinstrumenten ohne Grundgeschäft			
3243	Auszahlung aus Gewinnentnahmen von marktbestimmten Betrieben			
3244	Sonstige Auszahlungen aus Finanzaufwendungen			
32	Summe Auszahlungen operative Gebarung	367.700,00	361.600,00	398.653,88
SA1	Saldo (1) Geldfluss aus der Operativen Gebarung (31 – 32)	-347.700,00	-344.200,00	-373.671,43
331	Einzahlungen aus der Investitionstätigkeit	0,00	0,00	0,00
3311	Einzahlungen aus der Veräußerung von immateriellem Vermögen			
3312	Einzahlungen aus der Veräußerung von Grundstücken und Grundstückeinrichtungen			
3313	Einzahlungen aus der Veräußerung von Gebäuden und Bauten			
3314	Einzahlungen aus der Veräußerung von technischen Anlagen, Fahrzeuge und Maschinen			
3315	Einzahlungen aus der Veräußerung von Amts-, Betriebs- und Geschäftsausstattung			
3316	Einzahlungen aus der Veräußerung von Kulturgütern			
3317	Einzahlungen aus der Veräußerung von Beteiligungen			
332	Einzahlungen aus der Rückzahlung von Darlehen sowie gewährten Vorschüssen	0,00	0,00	0,00
3321	Einzahlungen aus Darlehen an Träger des öffentlichen Rechts			
3322	Einzahlungen aus Darlehen an Beteiligungen			
3323	Einzahlungen aus Darlehen an Unternehmen und Haushalte			
3325	Einzahlungen aus Vorschüssen und Anzahlungen			
333	Einzahlungen aus Kapitaltransfers	0,00	0,00	0,00
3331	Kapitaltransferzahlungen von Trägern des öffentlichen Rechts			
3332	Kapitaltransferzahlungen von Beteiligungen			
3333	Kapitaltransferzahlungen von Unternehmen			
3334	Kapitaltransferzahlungen von Haushalten und Organisationen ohne Erwerbscharakter			
3335	Kapitaltransferzahlungen vom Ausland			
33	Summe Einzahlungen investive Gebarung	0,00	0,00	0,00
341	Auszahlungen aus der Investitionstätigkeit	0,00	0,00	19.281,76
3411	Auszahlungen für den Erwerb von immateriellem Vermögen			
3412	Auszahlungen für den Erwerb von Grundstücken und Grundstückseinrichtungen			

Soziale Wohlfahrt und Wohnbauförderung (Gruppe 4)

MVAG	Mittelverwendungs- und aufbringungsgruppen (1. und 2. Ebene)	VA 2023	VA 2022	RA 2021
3413	Auszahlungen für den Erwerb von Gebäuden und Bauten			17.991,76
3414	Auszahlungen für den Erwerb von technischen Anlagen, Fahrzeuge und Maschinen			
3415	Auszahlungen für den Erwerb von Amts-, Betriebs- und Geschäftsausstattung			1.290,00
3416	Auszahlungen für den Erwerb von Kulturgütern			
3417	Auszahlungen für den Erwerb von Beteiligungen			
342	Auszahlungen von gewährten Darlehen sowie gewährten Vorschüssen	0,00	0,00	0,00
3421	Auszahlung von Darlehen an Träger des öffentlichen Rechts			
3422	Auszahlung von Darlehen an Beteiligungen			
3423	Auszahlung von Darlehen an Unternehmen und Haushalte			
3425	Auszahlungen von Vorschüssen und Anzahlungen			
343	Auszahlungen aus Kapitaltransfers	0,00	0,00	0,00
3431	Kapitaltransferzahlungen an Träger des öffentlichen Rechts			
3432	Kapitaltransferzahlungen an Beteiligungen			
3433	Kapitaltransferzahlungen an Unternehmen (Finanzunternehmen)			
3434	Kapitaltransferzahlungen an Haushalte und Organisationen ohne Erwerbscharakter			
3435	Kapitaltransferzahlungen an das Ausland			
34	Summe Auszahlungen investive Gebarung	0,00	0,00	19.281,76
SA2	Saldo (2) Geldfluss aus der Investiven Gebarung (33 – 34)	0,00	0,00	-19.281,76
SA3	Saldo (3) Nettofinanzierungssaldo (Saldo 1 + Saldo 2)	-347.700,00	-344.200,00	-392.953,19
351	Einzahlungen aus der Aufnahme von Finanzschulden	0,00	0,00	0,00
3511	Einzahlungen aus empfangenen Darlehen von öffentlichen Körperschaften und Rechtsträgern			
3512	Einzahlungen aus empfangenen Darlehen von Beteiligungen			
3513	Einzahlungen aus empfangenen Darlehen von Unternehmen und privaten Haushalten			
3514	Einzahlungen aus Finanzschulden (Finanzunternehmen)			
353	Einzahlungen infolge eines Kapitaltausch bei derivativen Finanzinstrumenten mit Grundgeschäft	0,00	0,00	0,00
3530	Einzahlungen infolge eines Kapitaltausch bei derivativen Finanzinstrumenten mit Grundgeschäft			
355	Einzahlungen aus dem Abgang von Finanzinstrumenten	0,00	0,00	0,00
3550	Einzahlungen aus dem Abgang von Finanzinstrumenten			
35	Summe Einzahlungen aus der Finanzierungstätigkeit	0,00	0,00	0,00
361	Auszahlungen aus der Tilgung von Finanzschulden	0,00	0,00	0,00
3611	Auszahlungen aus empfangenen Darlehen von öffentlichen Körperschaften und Rechtsträgern			

Soziale Wohlfahrt und Wohnbauförderung (Gruppe 4)

MVAG	Mittelverwendungs- und aufbringungsgruppen (1. und 2. Ebene)	VA 2023	VA 2022	RA 2021
3612	Auszahlungen aus empfangenen Darlehen von Beteiligungen			
3613	Auszahlungen aus empfangenen Darlehen von Unternehmen und privaten Haushalten			
3614	Auszahlungen aus Finanzschulden			
3615	Auszahlung aus der Rückzahlung von Leasingverbindlichkeiten			
363	Auszahlungen infolge eines Kapitaltausch bei derivativen Finanzinstrumenten mit Grundgeschäft	0,00	0,00	0,00
3630	Auszahlungen infolge eines Kapitaltausch bei derivativen Finanzinstrumenten mit Grundgeschäft			
365	Auszahlungen für den Erwerb von Finanzinstrumenten	0,00	0,00	0,00
3650	Auszahlungen für den Erwerb von Finanzinstrumenten			
36	Summe Auszahlungen aus der Finanzierungstätigkeit	0,00	0,00	0,00
SA4	Saldo (4) Geldfluss aus der Finanzierungstätigkeit (35 – 36)	0,00	0,00	0,00
SA5	Saldo (5) Geldfluss aus der voranschlagswirksamen Gebarung (Saldo 3 + Saldo 4)	-347.700,00	-344.200,00	-392.953,19

Gesundheit (Gruppe 5)

MVAG	Mittelverwendungs- und aufbringungsgruppen (1. und 2. Ebene)	VA 2023	VA 2022	RA 2021
311	Einzahlungen aus der operativen Verwaltungstätigkeit	0,00	0,00	0,00
3111	Einzahlungen aus eigenen Abgaben			
3112	Einzahlungen aus Ertragsanteilen			
3113	Einzahlungen aus Gebühren			
3114	Einzahlungen aus Leistungen			
3115	Einzahlungen aus Besitz und wirtschaftlicher Tätigkeit			
3116	Einzahlungen aus Veräußerung von geringwertigen Wirtschaftsgütern (GWG) und sonstige Einzahlungen			
312	Einzahlungen aus Transfers (ohne Kapitaltransfers)	0,00	0,00	0,00
3121	Transferzahlungen von Trägern des öffentlichen Rechts			
3122	Transferzahlungen von Beteiligungen			
3123	Transferzahlungen von Unternehmen (inkl. Finanzunternehmen)			
3124	Transferzahlungen von Haushalte und Organisationen ohne Erwerbscharakter			
3125	Transferzahlungen vom Ausland			
3126	Investitions- und Tilgungszuschüsse zwischen Unternehmungen und Betrieben der Gebietskörperschaft und der Gebietskörperschaft			
313	Einzahlungen aus Finanzerträgen	0,00	0,00	0,00
3131	Einzahlungen aus Zinserträgen			
3133	Einzahlungen aus Gewinnentnahmen von marktbestimmten Betrieben			
3134	Sonstige Einzahlungen aus Finanzerträgen			
3135	Einzahlungen aus Dividenden/Gewinnausschüttungen			
31	Summe Einzahlungen operative Gebarung	0,00	0,00	0,00
321	Auszahlungen aus Personalaufwand	0,00	0,00	0,00
3211	Auszahlungen für Personalaufwand Bezüge, Nebengebühren, und Mehrleistungsvergütungen)			
3212	Auszahlungen für gesetzliche und freiwillige Sozialaufwendungen			
3213	Auszahlungen aus sonstigem Personalaufwand			
322	Auszahlungen aus Sachaufwand (ohne Transferaufwand)	12.100,00	19.100,00	19.934,66
3221	Auszahlungen für Gebrauchs- und Verbrauchsgüter, Handelswaren			
3222	Auszahlungen für Verwaltungs- und Betriebsaufwand			
3223	Auszahlungen für Leasing- und Mietaufwand			
3224	Auszahlungen für Instandhaltung			
3225	Sonstige Auszahlungen aus Sachaufwand	12.100,00	19.100,00	19.934,66
323	Auszahlungen aus Transfers (ohne Kapitaltransfers)	460.000,00	453.000,00	468.701,42
3231	Transferzahlungen an Träger des öffentlichen Rechts	460.000,00	453.000,00	468.701,42
3232	Transferzahlungen an Beteiligungen			
3233	Transferzahlungen an Unternehmen (inkl. Finanzunternehmen)			

Gesundheit (Gruppe 5)

MVAG	Mittelverwendungs- und aufbringungsgruppen (1. und 2. Ebene)	VA 2023	VA 2022	RA 2021
3234	Transferzahlungen an Haushalte und Organisationen ohne Erwerbscharakter			
3235	Transferzahlungen an das Ausland			
3236	Investitions- und Tilgungszuschüsse zwischen Unternehmungen und Betrieben der Gebietskörperschaft und der Gebietskörperschaft			
324	Auszahlungen aus Finanzaufwand	0,00	0,00	0,00
3241	Auszahlungen für Zinsaufwand, für Finanzierungsleasing, für Forderungskauf, für Finanzschulden und derivative Finanzinstrumente			
3242	Auszahlungen für Zinsen aus derivativen Finanzinstrumenten ohne Grundgeschäft			
3243	Auszahlung aus Gewinnentnahmen von marktbestimmten Betrieben			
3244	Sonstige Auszahlungen aus Finanzaufwendungen			
32	Summe Auszahlungen operative Gebarung	472.100,00	472.100,00	488.636,08
SA1	Saldo (1) Geldfluss aus der Operativen Gebarung (31 – 32)	-472.100,00	-472.100,00	-488.636,08
331	Einzahlungen aus der Investitionstätigkeit	0,00	0,00	0,00
3311	Einzahlungen aus der Veräußerung von immateriellem Vermögen			
3312	Einzahlungen aus der Veräußerung von Grundstücken und Grundstückeinrichtungen			
3313	Einzahlungen aus der Veräußerung von Gebäuden und Bauten			
3314	Einzahlungen aus der Veräußerung von technischen Anlagen, Fahrzeuge und Maschinen			
3315	Einzahlungen aus der Veräußerung von Amts-, Betriebs- und Geschäftsausstattung			
3316	Einzahlungen aus der Veräußerung von Kulturgütern			
3317	Einzahlungen aus der Veräußerung von Beteiligungen			
332	Einzahlungen aus der Rückzahlung von Darlehen sowie gewährten Vorschüssen	0,00	0,00	0,00
3321	Einzahlungen aus Darlehen an Träger des öffentlichen Rechts			
3322	Einzahlungen aus Darlehen an Beteiligungen			
3323	Einzahlungen aus Darlehen an Unternehmen und Haushalte			
3325	Einzahlungen aus Vorschüssen und Anzahlungen			
333	Einzahlungen aus Kapitaltransfers	0,00	0,00	0,00
3331	Kapitaltransferzahlungen von Trägern des öffentlichen Rechts			
3332	Kapitaltransferzahlungen von Beteiligungen			
3333	Kapitaltransferzahlungen von Unternehmen			
3334	Kapitaltransferzahlungen von Haushalten und Organisationen ohne Erwerbscharakter			
3335	Kapitaltransferzahlungen vom Ausland			
33	Summe Einzahlungen investive Gebarung	0,00	0,00	0,00
341	Auszahlungen aus der Investitionstätigkeit	0,00	0,00	2.738,21
3411	Auszahlungen für den Erwerb von immateriellem Vermögen			
3412	Auszahlungen für den Erwerb von Grundstücken und Grundstückseinrichtungen			

Gesundheit (Gruppe 5)

MVAG	Mittelverwendungs- und aufbringungsgruppen (1. und 2. Ebene)	VA 2023	VA 2022	RA 2021
3413	Auszahlungen für den Erwerb von Gebäuden und Bauten			
3414	Auszahlungen für den Erwerb von technischen Anlagen, Fahrzeuge und Maschinen			
3415	Auszahlungen für den Erwerb von Amts-, Betriebs- und Geschäftsausstattung			2.738,21
3416	Auszahlungen für den Erwerb von Kulturgütern			
3417	Auszahlungen für den Erwerb von Beteiligungen			
342	Auszahlungen von gewährten Darlehen sowie gewährten Vorschüssen	0,00	0,00	0,00
3421	Auszahlung von Darlehen an Träger des öffentlichen Rechts			
3422	Auszahlung von Darlehen an Beteiligungen			
3423	Auszahlung von Darlehen an Unternehmen und Haushalte			
3425	Auszahlungen von Vorschüssen und Anzahlungen			
343	Auszahlungen aus Kapitaltransfers	0,00	0,00	0,00
3431	Kapitaltransferzahlungen an Träger des öffentlichen Rechts			
3432	Kapitaltransferzahlungen an Beteiligungen			
3433	Kapitaltransferzahlungen an Unternehmen (Finanzunternehmen)			
3434	Kapitaltransferzahlungen an Haushalte und Organisationen ohne Erwerbscharakter			
3435	Kapitaltransferzahlungen an das Ausland			
34	Summe Auszahlungen investive Gebarung	0,00	0,00	2.738,21
SA2	Saldo (2) Geldfluss aus der Investiven Gebarung (33 – 34)	0,00	0,00	-2.738,21
SA3	Saldo (3) Nettofinanzierungssaldo (Saldo 1 + Saldo 2)	-472.100,00	-472.100,00	-491.374,29
351	Einzahlungen aus der Aufnahme von Finanzschulden	0,00	0,00	0,00
3511	Einzahlungen aus empfangenen Darlehen von öffentlichen Körperschaften und Rechtsträgern			
3512	Einzahlungen aus empfangenen Darlehen von Beteiligungen			
3513	Einzahlungen aus empfangenen Darlehen von Unternehmen und privaten Haushalten			
3514	Einzahlungen aus Finanzschulden (Finanzunternehmen)			
353	Einzahlungen infolge eines Kapitaltausch bei derivativen Finanzinstrumenten mit Grundgeschäft	0,00	0,00	0,00
3530	Einzahlungen infolge eines Kapitaltausch bei derivativen Finanzinstrumenten mit Grundgeschäft			
355	Einzahlungen aus dem Abgang von Finanzinstrumenten	0,00	0,00	0,00
3550	Einzahlungen aus dem Abgang von Finanzinstrumenten			
35	Summe Einzahlungen aus der Finanzierungstätigkeit	0,00	0,00	0,00
361	Auszahlungen aus der Tilgung von Finanzschulden	0,00	0,00	0,00
3611	Auszahlungen aus empfangenen Darlehen von öffentlichen Körperschaften und Rechtsträgern			

Gesundheit (Gruppe 5)

MVAG	Mittelverwendungs- und aufbringungsgruppen (1. und 2. Ebene)	VA 2023	VA 2022	RA 2021
3612	Auszahlungen aus empfangenen Darlehen von Beteiligungen			
3613	Auszahlungen aus empfangenen Darlehen von Unternehmen und privaten Haushalten			
3614	Auszahlungen aus Finanzschulden			
3615	Auszahlung aus der Rückzahlung von Leasingverbindlichkeiten			
363	Auszahlungen infolge eines Kapitaltausch bei derivativen Finanzinstrumenten mit Grundgeschäft	0,00	0,00	0,00
3630	Auszahlungen infolge eines Kapitaltausch bei derivativen Finanzinstrumenten mit Grundgeschäft			
365	Auszahlungen für den Erwerb von Finanzinstrumenten	0,00	0,00	0,00
3650	Auszahlungen für den Erwerb von Finanzinstrumenten			
36	Summe Auszahlungen aus der Finanzierungstätigkeit	0,00	0,00	0,00
SA4	Saldo (4) Geldfluss aus der Finanzierungstätigkeit (35 – 36)	0,00	0,00	0,00
SA5	Saldo (5) Geldfluss aus der voranschlagswirksamen Gebarung (Saldo 3 + Saldo 4)	-472.100,00	-472.100,00	-491.374,29

Straßen- und Wasserbau, Verkehr (Gruppe 6)

MVAG	Mittelverwendungs- und aufbringungsgruppen (1. und 2. Ebene)	VA 2023	VA 2022	RA 2021
311	Einzahlungen aus der operativen Verwaltungstätigkeit	0,00	0,00	130,15
3111	Einzahlungen aus eigenen Abgaben			
3112	Einzahlungen aus Ertragsanteilen			
3113	Einzahlungen aus Gebühren			
3114	Einzahlungen aus Leistungen			
3115	Einzahlungen aus Besitz und wirtschaftlicher Tätigkeit			
3116	Einzahlungen aus Veräußerung von geringwertigen Wirtschaftsgütern (GWG) und sonstige Einzahlungen			130,15
312	Einzahlungen aus Transfers (ohne Kapitaltransfers)	304.000,00	255.500,00	205.805,00
3121	Transferzahlungen von Trägern des öffentlichen Rechts	300.000,00	250.000,00	200.000,00
3122	Transferzahlungen von Beteiligungen			
3123	Transferzahlungen von Unternehmen (inkl. Finanzunternehmen)			
3124	Transferzahlungen von Haushalte und Organisationen ohne Erwerbscharakter	4.000,00	5.500,00	5.805,00
3125	Transferzahlungen vom Ausland			
3126	Investitions- und Tilgungszuschüsse zwischen Unternehmungen und Betrieben der Gebietskörperschaft und der Gebietskörperschaft			
313	Einzahlungen aus Finanzerträgen	0,00	0,00	0,00
3131	Einzahlungen aus Zinserträgen			
3133	Einzahlungen aus Gewinnentnahmen von marktbestimmten Betrieben			
3134	Sonstige Einzahlungen aus Finanzerträgen			
3135	Einzahlungen aus Dividenden/Gewinnausschüttungen			
31	Summe Einzahlungen operative Gebarung	304.000,00	255.500,00	205.935,15
321	Auszahlungen aus Personalaufwand	0,00	0,00	0,00
3211	Auszahlungen für Personalaufwand Bezüge, Nebengebühren, und Mehrleistungsvergütungen)			
3212	Auszahlungen für gesetzliche und freiwillige Sozialaufwendungen			
3213	Auszahlungen aus sonstigem Personalaufwand			
322	Auszahlungen aus Sachaufwand (ohne Transferaufwand)	34.400,00	35.900,00	176.510,38
3221	Auszahlungen für Gebrauchs- und Verbrauchsgüter, Handelswaren	6.000,00	3.500,00	4.687,12
3222	Auszahlungen für Verwaltungs- und Betriebsaufwand	5.400,00	5.400,00	2.875,33
3223	Auszahlungen für Leasing- und Mietaufwand			
3224	Auszahlungen für Instandhaltung	14.000,00	9.000,00	83.499,17
3225	Sonstige Auszahlungen aus Sachaufwand	9.000,00	18.000,00	85.448,76
323	Auszahlungen aus Transfers (ohne Kapitaltransfers)	8.200,00	11.000,00	11.626,46
3231	Transferzahlungen an Träger des öffentlichen Rechts	8.200,00	11.000,00	11.626,46
3232	Transferzahlungen an Beteiligungen			
3233	Transferzahlungen an Unternehmen (inkl. Finanzunternehmen)			

Straßen- und Wasserbau, Verkehr (Gruppe 6)

MVAG	Mittelverwendungs- und aufbringungsgruppen (1. und 2. Ebene)	VA 2023	VA 2022	RA 2021
3234	Transferzahlungen an Haushalte und Organisationen ohne Erwerbscharakter			
3235	Transferzahlungen an das Ausland			
3236	Investitions- und Tilgungszuschüsse zwischen Unternehmungen und Betrieben der Gebietskörperschaft und der Gebietskörperschaft			
324	Auszahlungen aus Finanzaufwand	0,00	0,00	0,00
3241	Auszahlungen für Zinsaufwand, für Finanzierungsleasing, für Forderungskauf, für Finanzschulden und derivative Finanzinstrumente			
3242	Auszahlungen für Zinsen aus derivativen Finanzinstrumenten ohne Grundgeschäft			
3243	Auszahlung aus Gewinnentnahmen von marktbestimmten Betrieben			
3244	Sonstige Auszahlungen aus Finanzaufwendungen			
32	Summe Auszahlungen operative Gebarung	42.600,00	46.900,00	188.136,84
SA1	Saldo (1) Geldfluss aus der Operativen Gebarung (31 – 32)	261.400,00	208.600,00	17.798,31
331	Einzahlungen aus der Investitionstätigkeit	0,00	0,00	0,00
3311	Einzahlungen aus der Veräußerung von immateriellem Vermögen			
3312	Einzahlungen aus der Veräußerung von Grundstücken und Grundstückeinrichtungen			
3313	Einzahlungen aus der Veräußerung von Gebäuden und Bauten			
3314	Einzahlungen aus der Veräußerung von technischen Anlagen, Fahrzeuge und Maschinen			
3315	Einzahlungen aus der Veräußerung von Amts-, Betriebs- und Geschäftsausstattung			
3316	Einzahlungen aus der Veräußerung von Kulturgütern			
3317	Einzahlungen aus der Veräußerung von Beteiligungen			
332	Einzahlungen aus der Rückzahlung von Darlehen sowie gewährten Vorschüssen	0,00	0,00	0,00
3321	Einzahlungen aus Darlehen an Träger des öffentlichen Rechts			
3322	Einzahlungen aus Darlehen an Beteiligungen			
3323	Einzahlungen aus Darlehen an Unternehmen und Haushalte			
3325	Einzahlungen aus Vorschüssen und Anzahlungen			
333	Einzahlungen aus Kapitaltransfers	0,00	0,00	0,00
3331	Kapitaltransferzahlungen von Trägern des öffentlichen Rechts			
3332	Kapitaltransferzahlungen von Beteiligungen			
3333	Kapitaltransferzahlungen von Unternehmen			
3334	Kapitaltransferzahlungen von Haushalten und Organisationen ohne Erwerbscharakter			
3335	Kapitaltransferzahlungen vom Ausland			
33	Summe Einzahlungen investive Gebarung	0,00	0,00	0,00
341	Auszahlungen aus der Investitionstätigkeit	820.000,00	755.000,00	367.054,33
3411	Auszahlungen für den Erwerb von immateriellem Vermögen			
3412	Auszahlungen für den Erwerb von Grundstücken und Grundstückseinrichtungen	305.000,00	254.000,00	193.613,32

Straßen- und Wasserbau, Verkehr (Gruppe 6)

MVAG	Mittelverwendungs- und aufbringungsgruppen (1. und 2. Ebene)	VA 2023	VA 2022	RA 2021
3413	Auszahlungen für den Erwerb von Gebäuden und Bauten	500.000,00	500.000,00	172.857,96
3414	Auszahlungen für den Erwerb von technischen Anlagen, Fahrzeuge und Maschinen	15.000,00	1.000,00	583,05
3415	Auszahlungen für den Erwerb von Amts-, Betriebs- und Geschäftsausstattung			
3416	Auszahlungen für den Erwerb von Kulturgütern			
3417	Auszahlungen für den Erwerb von Beteiligungen			
342	Auszahlungen von gewährten Darlehen sowie gewährten Vorschüssen	0,00	0,00	0,00
3421	Auszahlung von Darlehen an Träger des öffentlichen Rechts			
3422	Auszahlung von Darlehen an Beteiligungen			
3423	Auszahlung von Darlehen an Unternehmen und Haushalte			
3425	Auszahlungen von Vorschüssen und Anzahlungen			
343	Auszahlungen aus Kapitaltransfers	0,00	0,00	0,00
3431	Kapitaltransferzahlungen an Träger des öffentlichen Rechts			
3432	Kapitaltransferzahlungen an Beteiligungen			
3433	Kapitaltransferzahlungen an Unternehmen (Finanzunternehmen)			
3434	Kapitaltransferzahlungen an Haushalte und Organisationen ohne Erwerbscharakter			
3435	Kapitaltransferzahlungen an das Ausland			
34	Summe Auszahlungen investive Gebarung	820.000,00	755.000,00	367.054,33
SA2	Saldo (2) Geldfluss aus der Investiven Gebarung (33 – 34)	-820.000,00	-755.000,00	-367.054,33
SA3	Saldo (3) Nettofinanzierungssaldo (Saldo 1 + Saldo 2)	-558.600,00	-546.400,00	-349.256,02
351	Einzahlungen aus der Aufnahme von Finanzschulden	500.000,00	500.000,00	0,00
3511	Einzahlungen aus empfangenen Darlehen von öffentlichen Körperschaften und Rechtsträgern			
3512	Einzahlungen aus empfangenen Darlehen von Beteiligungen			
3513	Einzahlungen aus empfangenen Darlehen von Unternehmen und privaten Haushalten			
3514	Einzahlungen aus Finanzschulden (Finanzunternehmen)	500.000,00	500.000,00	
353	Einzahlungen infolge eines Kapitaltausch bei derivativen Finanzinstrumenten mit Grundgeschäft	0,00	0,00	0,00
3530	Einzahlungen infolge eines Kapitaltausch bei derivativen Finanzinstrumenten mit Grundgeschäft			
355	Einzahlungen aus dem Abgang von Finanzinstrumenten	0,00	0,00	0,00
3550	Einzahlungen aus dem Abgang von Finanzinstrumenten			
35	Summe Einzahlungen aus der Finanzierungstätigkeit	500.000,00	500.000,00	0,00
361	Auszahlungen aus der Tilgung von Finanzschulden	0,00	0,00	0,00
3611	Auszahlungen aus empfangenen Darlehen von öffentlichen Körperschaften und Rechtsträgern			

Straßen- und Wasserbau, Verkehr (Gruppe 6)

MVAG	Mittelverwendungs- und aufbringungsgruppen (1. und 2. Ebene)	VA 2023	VA 2022	RA 2021
3612	Auszahlungen aus empfangenen Darlehen von Beteiligungen			
3613	Auszahlungen aus empfangenen Darlehen von Unternehmen und privaten Haushalten			
3614	Auszahlungen aus Finanzschulden			
3615	Auszahlung aus der Rückzahlung von Leasingverbindlichkeiten			
363	Auszahlungen infolge eines Kapitaltausch bei derivativen Finanzinstrumenten mit Grundgeschäft	0,00	0,00	0,00
3630	Auszahlungen infolge eines Kapitaltausch bei derivativen Finanzinstrumenten mit Grundgeschäft			
365	Auszahlungen für den Erwerb von Finanzinstrumenten	0,00	0,00	0,00
3650	Auszahlungen für den Erwerb von Finanzinstrumenten			
36	Summe Auszahlungen aus der Finanzierungstätigkeit	0,00	0,00	0,00
SA4	Saldo (4) Geldfluss aus der Finanzierungstätigkeit (35 – 36)	500.000,00	500.000,00	0,00
SA5	Saldo (5) Geldfluss aus der voranschlagswirksamen Gebarung (Saldo 3 + Saldo 4)	-58.600,00	-46.400,00	-349.256,02

Wirtschaftsförderung (Gruppe 7)

MVAG	Mittelverwendungs- und aufbringungsgruppen (1. und 2. Ebene)	VA 2023	VA 2022	RA 2021
311	Einzahlungen aus der operativen Verwaltungstätigkeit	7.500,00	0,00	7.464,97
3111	Einzahlungen aus eigenen Abgaben			
3112	Einzahlungen aus Ertragsanteilen			
3113	Einzahlungen aus Gebühren			
3114	Einzahlungen aus Leistungen			
3115	Einzahlungen aus Besitz und wirtschaftlicher Tätigkeit			
3116	Einzahlungen aus Veräußerung von geringwertigen Wirtschaftsgütern (GWG) und sonstige Einzahlungen	7.500,00		7.464,97
312	Einzahlungen aus Transfers (ohne Kapitaltransfers)	1.200,00	0,00	1.250,00
3121	Transferzahlungen von Trägern des öffentlichen Rechts	1.200,00		1.250,00
3122	Transferzahlungen von Beteiligungen			
3123	Transferzahlungen von Unternehmen (inkl. Finanzunternehmen)			
3124	Transferzahlungen von Haushalte und Organisationen ohne Erwerbscharakter			
3125	Transferzahlungen vom Ausland			
3126	Investitions- und Tilgungszuschüsse zwischen Unternehmungen und Betrieben der Gebietskörperschaft und der Gebietskörperschaft			
313	Einzahlungen aus Finanzerträgen	0,00	0,00	0,00
3131	Einzahlungen aus Zinserträgen			
3133	Einzahlungen aus Gewinnentnahmen von marktbestimmten Betrieben			
3134	Sonstige Einzahlungen aus Finanzerträgen			
3135	Einzahlungen aus Dividenden/Gewinnausschüttungen			
31	Summe Einzahlungen operative Gebarung	8.700,00	0,00	8.714,97
321	Auszahlungen aus Personalaufwand	0,00	0,00	0,00
3211	Auszahlungen für Personalaufwand Bezüge, Nebengebühren, und Mehrleistungsvergütungen)			
3212	Auszahlungen für gesetzliche und freiwillige Sozialaufwendungen			
3213	Auszahlungen aus sonstigem Personalaufwand			
322	Auszahlungen aus Sachaufwand (ohne Transferaufwand)	9.000,00	1.500,00	8.323,73
3221	Auszahlungen für Gebrauchs- und Verbrauchsgüter, Handelswaren			
3222	Auszahlungen für Verwaltungs- und Betriebsaufwand			
3223	Auszahlungen für Leasing- und Mietaufwand			
3224	Auszahlungen für Instandhaltung	1.500,00	1.500,00	858,76
3225	Sonstige Auszahlungen aus Sachaufwand	7.500,00		7.464,97
323	Auszahlungen aus Transfers (ohne Kapitaltransfers)	0,00	0,00	0,00
3231	Transferzahlungen an Träger des öffentlichen Rechts			
3232	Transferzahlungen an Beteiligungen			
3233	Transferzahlungen an Unternehmen (inkl. Finanzunternehmen)			

Wirtschaftsförderung (Gruppe 7)

MVAG	Mittelverwendungs- und aufbringungsgruppen (1. und 2. Ebene)	VA 2023	VA 2022	RA 2021
3234	Transferzahlungen an Haushalte und Organisationen ohne Erwerbscharakter			
3235	Transferzahlungen an das Ausland			
3236	Investitions- und Tilgungszuschüsse zwischen Unternehmungen und Betrieben der Gebietskörperschaft und der Gebietskörperschaft			
324	Auszahlungen aus Finanzaufwand	0,00	0,00	0,00
3241	Auszahlungen für Zinsaufwand, für Finanzierungsleasing, für Forderungskauf, für Finanzschulden und derivative Finanzinstrumente			
3242	Auszahlungen für Zinsen aus derivativen Finanzinstrumenten ohne Grundgeschäft			
3243	Auszahlung aus Gewinnentnahmen von marktbestimmten Betrieben			
3244	Sonstige Auszahlungen aus Finanzaufwendungen			
32	Summe Auszahlungen operative Gebarung	9.000,00	1.500,00	8.323,73
SA1	Saldo (1) Geldfluss aus der Operativen Gebarung (31 – 32)	-300,00	-1.500,00	391,24
331	Einzahlungen aus der Investitionstätigkeit	0,00	0,00	0,00
3311	Einzahlungen aus der Veräußerung von immateriellem Vermögen			
3312	Einzahlungen aus der Veräußerung von Grundstücken und Grundstückeinrichtungen			
3313	Einzahlungen aus der Veräußerung von Gebäuden und Bauten			
3314	Einzahlungen aus der Veräußerung von technischen Anlagen, Fahrzeuge und Maschinen			
3315	Einzahlungen aus der Veräußerung von Amts-, Betriebs- und Geschäftsausstattung			
3316	Einzahlungen aus der Veräußerung von Kulturgütern			
3317	Einzahlungen aus der Veräußerung von Beteiligungen			
332	Einzahlungen aus der Rückzahlung von Darlehen sowie gewährten Vorschüssen	0,00	0,00	0,00
3321	Einzahlungen aus Darlehen an Träger des öffentlichen Rechts			
3322	Einzahlungen aus Darlehen an Beteiligungen			
3323	Einzahlungen aus Darlehen an Unternehmen und Haushalte			
3325	Einzahlungen aus Vorschüssen und Anzahlungen			
333	Einzahlungen aus Kapitaltransfers	1.300,00	0,00	1.250,00
3331	Kapitaltransferzahlungen von Trägern des öffentlichen Rechts	1.300,00		1.250,00
3332	Kapitaltransferzahlungen von Beteiligungen			
3333	Kapitaltransferzahlungen von Unternehmen			
3334	Kapitaltransferzahlungen von Haushalten und Organisationen ohne Erwerbscharakter			
3335	Kapitaltransferzahlungen vom Ausland			
33	Summe Einzahlungen investive Gebarung	1.300,00	0,00	1.250,00
341	Auszahlungen aus der Investitionstätigkeit	10.000,00	0,00	9.964,97
3411	Auszahlungen für den Erwerb von immateriellem Vermögen			
3412	Auszahlungen für den Erwerb von Grundstücken und Grundstückseinrichtungen	10.000,00		9.964,97

Wirtschaftsförderung (Gruppe 7)

MVAG	Mittelverwendungs- und aufbringungsgruppen (1. und 2. Ebene)	VA 2023	VA 2022	RA 2021
3413	Auszahlungen für den Erwerb von Gebäuden und Bauten			
3414	Auszahlungen für den Erwerb von technischen Anlagen, Fahrzeuge und Maschinen			
3415	Auszahlungen für den Erwerb von Amts-, Betriebs- und Geschäftsausstattung			
3416	Auszahlungen für den Erwerb von Kulturgütern			
3417	Auszahlungen für den Erwerb von Beteiligungen			
342	Auszahlungen von gewährten Darlehen sowie gewährten Vorschüssen	0,00	0,00	0,00
3421	Auszahlung von Darlehen an Träger des öffentlichen Rechts			
3422	Auszahlung von Darlehen an Beteiligungen			
3423	Auszahlung von Darlehen an Unternehmen und Haushalte			
3425	Auszahlungen von Vorschüssen und Anzahlungen			
343	Auszahlungen aus Kapitaltransfers	0,00	0,00	0,00
3431	Kapitaltransferzahlungen an Träger des öffentlichen Rechts			
3432	Kapitaltransferzahlungen an Beteiligungen			
3433	Kapitaltransferzahlungen an Unternehmen (Finanzunternehmen)			
3434	Kapitaltransferzahlungen an Haushalte und Organisationen ohne Erwerbscharakter			
3435	Kapitaltransferzahlungen an das Ausland			
34	Summe Auszahlungen investive Gebarung	10.000,00	0,00	9.964,97
SA2	Saldo (2) Geldfluss aus der Investiven Gebarung (33 – 34)	-8.700,00	0,00	-8.714,97
SA3	Saldo (3) Nettofinanzierungssaldo (Saldo 1 + Saldo 2)	-9.000,00	-1.500,00	-8.323,73
351	Einzahlungen aus der Aufnahme von Finanzschulden	0,00	0,00	0,00
3511	Einzahlungen aus empfangenen Darlehen von öffentlichen Körperschaften und Rechtsträgern			
3512	Einzahlungen aus empfangenen Darlehen von Beteiligungen			
3513	Einzahlungen aus empfangenen Darlehen von Unternehmen und privaten Haushalten			
3514	Einzahlungen aus Finanzschulden (Finanzunternehmen)			
353	Einzahlungen infolge eines Kapitaltausch bei derivativen Finanzinstrumenten mit Grundgeschäft	0,00	0,00	0,00
3530	Einzahlungen infolge eines Kapitaltausch bei derivativen Finanzinstrumenten mit Grundgeschäft			
355	Einzahlungen aus dem Abgang von Finanzinstrumenten	0,00	0,00	0,00
3550	Einzahlungen aus dem Abgang von Finanzinstrumenten			
35	Summe Einzahlungen aus der Finanzierungstätigkeit	0,00	0,00	0,00
361	Auszahlungen aus der Tilgung von Finanzschulden	0,00	0,00	0,00
3611	Auszahlungen aus empfangenen Darlehen von öffentlichen Körperschaften und Rechtsträgern			

Wirtschaftsförderung (Gruppe 7)

MVAG	Mittelverwendungs- und aufbringungsgruppen (1. und 2. Ebene)	VA 2023	VA 2022	RA 2021
3612	Auszahlungen aus empfangenen Darlehen von Beteiligungen			
3613	Auszahlungen aus empfangenen Darlehen von Unternehmen und privaten Haushalten			
3614	Auszahlungen aus Finanzschulden			
3615	Auszahlung aus der Rückzahlung von Leasingverbindlichkeiten			
363	Auszahlungen infolge eines Kapitaltausch bei derivativen Finanzinstrumenten mit Grundgeschäft	0,00	0,00	0,00
3630	Auszahlungen infolge eines Kapitaltausch bei derivativen Finanzinstrumenten mit Grundgeschäft			
365	Auszahlungen für den Erwerb von Finanzinstrumenten	0,00	0,00	0,00
3650	Auszahlungen für den Erwerb von Finanzinstrumenten			
36	Summe Auszahlungen aus der Finanzierungstätigkeit	0,00	0,00	0,00
SA4	Saldo (4) Geldfluss aus der Finanzierungstätigkeit (35 – 36)	0,00	0,00	0,00
SA5	Saldo (5) Geldfluss aus der voranschlagswirksamen Gebarung (Saldo 3 + Saldo 4)	-9.000,00	-1.500,00	-8.323,73

Dienstleistungen (Gruppe 8)

MVAG	Mittelverwendungs- und aufbringungsgruppen (1. und 2. Ebene)	VA 2023	VA 2022	RA 2021
311	Einzahlungen aus der operativen Verwaltungstätigkeit	1.472.400,00	1.414.600,00	1.676.463,66
3111	Einzahlungen aus eigenen Abgaben			
3112	Einzahlungen aus Ertragsanteilen			
3113	Einzahlungen aus Gebühren	937.000,00	877.000,00	863.649,81
3114	Einzahlungen aus Leistungen	27.200,00	28.200,00	32.556,38
3115	Einzahlungen aus Besitz und wirtschaftlicher Tätigkeit	429.500,00	430.700,00	477.978,26
3116	Einzahlungen aus Veräußerung von geringwertigen Wirtschaftsgütern (GWG) und sonstige Einzahlungen	78.700,00	78.700,00	302.279,21
312	Einzahlungen aus Transfers (ohne Kapitaltransfers)	8.000,00	33.000,00	49.747,24
3121	Transferzahlungen von Trägern des öffentlichen Rechts	8.000,00	33.000,00	49.747,24
3122	Transferzahlungen von Beteiligungen			
3123	Transferzahlungen von Unternehmen (inkl. Finanzunternehmen)			
3124	Transferzahlungen von Haushalte und Organisationen ohne Erwerbscharakter			
3125	Transferzahlungen vom Ausland			
3126	Investitions- und Tilgungszuschüsse zwischen Unternehmungen und Betrieben der Gebietskörperschaft und der Gebietskörperschaft			
313	Einzahlungen aus Finanzerträgen	0,00	0,00	0,00
3131	Einzahlungen aus Zinserträgen			
3133	Einzahlungen aus Gewinnentnahmen von marktbestimmten Betrieben			
3134	Sonstige Einzahlungen aus Finanzerträgen			
3135	Einzahlungen aus Dividenden/Gewinnausschüttungen			
31	Summe Einzahlungen operative Gebarung	1.480.400,00	1.447.600,00	1.726.210,90
321	Auszahlungen aus Personalaufwand	158.700,00	130.500,00	103.172,42
3211	Auszahlungen für Personalaufwand Bezüge, Nebengebühren, und Mehrleistungsvergütungen)	127.400,00	106.000,00	81.053,67
3212	Auszahlungen für gesetzliche und freiwillige Sozialaufwendungen	31.300,00	24.500,00	22.118,75
3213	Auszahlungen aus sonstigem Personalaufwand			
322	Auszahlungen aus Sachaufwand (ohne Transferaufwand)	817.400,00	736.600,00	1.159.247,90
3221	Auszahlungen für Gebrauchs- und Verbrauchsgüter, Handelswaren	209.400,00	171.100,00	161.114,33
3222	Auszahlungen für Verwaltungs- und Betriebsaufwand	65.900,00	62.800,00	50.852,40
3223	Auszahlungen für Leasing- und Mietaufwand	64.400,00	59.200,00	56.037,52
3224	Auszahlungen für Instandhaltung	90.500,00	82.500,00	283.096,55
3225	Sonstige Auszahlungen aus Sachaufwand	387.200,00	361.000,00	608.147,10
323	Auszahlungen aus Transfers (ohne Kapitaltransfers)	8.700,00	7.500,00	7.623,75
3231	Transferzahlungen an Träger des öffentlichen Rechts	8.700,00	7.500,00	7.623,75
3232	Transferzahlungen an Beteiligungen			
3233	Transferzahlungen an Unternehmen (inkl. Finanzunternehmen)			

Dienstleistungen (Gruppe 8)

MVAG	Mittelverwendungs- und aufbringungsgruppen (1. und 2. Ebene)	VA 2023	VA 2022	RA 2021
3234	Transferzahlungen an Haushalte und Organisationen ohne Erwerbscharakter			
3235	Transferzahlungen an das Ausland			
3236	Investitions- und Tilgungszuschüsse zwischen Unternehmungen und Betrieben der Gebietskörperschaft und der Gebietskörperschaft			
324	Auszahlungen aus Finanzaufwand	134.800,00	136.700,00	135.108,71
3241	Auszahlungen für Zinsaufwand, für Finanzierungsleasing, für Forderungskauf, für Finanzschulden und derivative Finanzinstrumente	134.800,00	136.700,00	135.108,71
3242	Auszahlungen für Zinsen aus derivativen Finanzinstrumenten ohne Grundgeschäft			
3243	Auszahlung aus Gewinnentnahmen von marktbestimmten Betrieben			
3244	Sonstige Auszahlungen aus Finanzaufwendungen			
32	Summe Auszahlungen operative Gebarung	1.119.600,00	1.011.300,00	1.405.152,78
SA1	Saldo (1) Geldfluss aus der Operativen Gebarung (31 – 32)	360.800,00	436.300,00	321.058,12
331	Einzahlungen aus der Investitionstätigkeit	0,00	0,00	30.000,00
3311	Einzahlungen aus der Veräußerung von immateriellem Vermögen			
3312	Einzahlungen aus der Veräußerung von Grundstücken und Grundstückeinrichtungen			30.000,00
3313	Einzahlungen aus der Veräußerung von Gebäuden und Bauten			
3314	Einzahlungen aus der Veräußerung von technischen Anlagen, Fahrzeuge und Maschinen			
3315	Einzahlungen aus der Veräußerung von Amts-, Betriebs- und Geschäftsausstattung			
3316	Einzahlungen aus der Veräußerung von Kulturgütern			
3317	Einzahlungen aus der Veräußerung von Beteiligungen			
332	Einzahlungen aus der Rückzahlung von Darlehen sowie gewährten Vorschüssen	0,00	0,00	0,00
3321	Einzahlungen aus Darlehen an Träger des öffentlichen Rechts			
3322	Einzahlungen aus Darlehen an Beteiligungen			
3323	Einzahlungen aus Darlehen an Unternehmen und Haushalte			
3325	Einzahlungen aus Vorschüssen und Anzahlungen			
333	Einzahlungen aus Kapitaltransfers	365.200,00	170.000,00	271.019,51
3331	Kapitaltransferzahlungen von Trägern des öffentlichen Rechts	15.200,00		30.822,86
3332	Kapitaltransferzahlungen von Beteiligungen			
3333	Kapitaltransferzahlungen von Unternehmen			
3334	Kapitaltransferzahlungen von Haushalten und Organisationen ohne Erwerbscharakter	350.000,00	170.000,00	240.196,65
3335	Kapitaltransferzahlungen vom Ausland			
33	Summe Einzahlungen investive Gebarung	365.200,00	170.000,00	301.019,51
341	Auszahlungen aus der Investitionstätigkeit	31.500,00	11.500,00	2.247.712,07
3411	Auszahlungen für den Erwerb von immateriellem Vermögen			
3412	Auszahlungen für den Erwerb von Grundstücken und Grundstückseinrichtungen	11.000,00	3.000,00	966.771,98

Dienstleistungen (Gruppe 8)

MVAG	Mittelverwendungs- und aufbringungsgruppen (1. und 2. Ebene)	VA 2023	VA 2022	RA 2021
3413	Auszahlungen für den Erwerb von Gebäuden und Bauten	5.000,00		1.133.659,03
3414	Auszahlungen für den Erwerb von technischen Anlagen, Fahrzeuge und Maschinen	2.500,00	2.500,00	
3415	Auszahlungen für den Erwerb von Amts-, Betriebs- und Geschäftsausstattung	13.000,00	6.000,00	25.250,84
3416	Auszahlungen für den Erwerb von Kulturgütern			122.030,22
3417	Auszahlungen für den Erwerb von Beteiligungen			
342	Auszahlungen von gewährten Darlehen sowie gewährten Vorschüssen	0,00	0,00	0,00
3421	Auszahlung von Darlehen an Träger des öffentlichen Rechts			
3422	Auszahlung von Darlehen an Beteiligungen			
3423	Auszahlung von Darlehen an Unternehmen und Haushalte			
3425	Auszahlungen von Vorschüssen und Anzahlungen			
343	Auszahlungen aus Kapitaltransfers	0,00	0,00	0,00
3431	Kapitaltransferzahlungen an Träger des öffentlichen Rechts			
3432	Kapitaltransferzahlungen an Beteiligungen			
3433	Kapitaltransferzahlungen an Unternehmen (Finanzunternehmen)			
3434	Kapitaltransferzahlungen an Haushalte und Organisationen ohne Erwerbscharakter			
3435	Kapitaltransferzahlungen an das Ausland			
34	Summe Auszahlungen investive Gebarung	31.500,00	11.500,00	2.247.712,07
SA2	Saldo (2) Geldfluss aus der Investiven Gebarung (33 – 34)	333.700,00	158.500,00	-1.946.692,56
SA3	Saldo (3) Nettofinanzierungssaldo (Saldo 1 + Saldo 2)	694.500,00	594.800,00	-1.625.634,44
351	Einzahlungen aus der Aufnahme von Finanzschulden	500,00	800,00	2.000.558,59
3511	Einzahlungen aus empfangenen Darlehen von öffentlichen Körperschaften und Rechtsträgern	500,00	800,00	558,59
3512	Einzahlungen aus empfangenen Darlehen von Beteiligungen			
3513	Einzahlungen aus empfangenen Darlehen von Unternehmen und privaten Haushalten			
3514	Einzahlungen aus Finanzschulden (Finanzunternehmen)			2.000.000,00
353	Einzahlungen infolge eines Kapitaltausch bei derivativen Finanzinstrumenten mit Grundgeschäft	0,00	0,00	0,00
3530	Einzahlungen infolge eines Kapitaltausch bei derivativen Finanzinstrumenten mit Grundgeschäft			
355	Einzahlungen aus dem Abgang von Finanzinstrumenten	0,00	0,00	0,00
3550	Einzahlungen aus dem Abgang von Finanzinstrumenten			
35	Summe Einzahlungen aus der Finanzierungstätigkeit	500,00	800,00	2.000.558,59
361	Auszahlungen aus der Tilgung von Finanzschulden	447.500,00	443.300,00	387.878,59
3611	Auszahlungen aus empfangenen Darlehen von öffentlichen Körperschaften und Rechtsträgern			

Dienstleistungen (Gruppe 8)

MVAG	Mittelverwendungs- und aufbringungsgruppen (1. und 2. Ebene)	VA 2023	VA 2022	RA 2021
3612	Auszahlungen aus empfangenen Darlehen von Beteiligungen			
3613	Auszahlungen aus empfangenen Darlehen von Unternehmen und privaten Haushalten			
3614	Auszahlungen aus Finanzschulden	447.500,00	443.300,00	387.878,59
3615	Auszahlung aus der Rückzahlung von Leasingverbindlichkeiten			
363	Auszahlungen infolge eines Kapitaltausch bei derivativen Finanzinstrumenten mit Grundgeschäft	0,00	0,00	0,00
3630	Auszahlungen infolge eines Kapitaltausch bei derivativen Finanzinstrumenten mit Grundgeschäft			
365	Auszahlungen für den Erwerb von Finanzinstrumenten	0,00	0,00	0,00
3650	Auszahlungen für den Erwerb von Finanzinstrumenten			
36	Summe Auszahlungen aus der Finanzierungstätigkeit	447.500,00	443.300,00	387.878,59
SA4	Saldo (4) Geldfluss aus der Finanzierungstätigkeit (35 – 36)	-447.000,00	-442.500,00	1.612.680,00
SA5	Saldo (5) Geldfluss aus der voranschlagswirksamen Gebarung (Saldo 3 + Saldo 4)	247.500,00	152.300,00	-12.954,44

Finanzwirtschaft (Gruppe 9)

MVAG	Mittelverwendungs- und aufbringungsgruppen (1. und 2. Ebene)	VA 2023	VA 2022	RA 2021
311	Einzahlungen aus der operativen Verwaltungstätigkeit	2.774.300,00	2.555.900,00	2.482.078,58
3111	Einzahlungen aus eigenen Abgaben	1.296.800,00	1.247.500,00	1.159.844,90
3112	Einzahlungen aus Ertragsanteilen	1.457.000,00	1.288.000,00	1.295.912,84
3113	Einzahlungen aus Gebühren			
3114	Einzahlungen aus Leistungen	500,00	400,00	477,07
3115	Einzahlungen aus Besitz und wirtschaftlicher Tätigkeit			
3116	Einzahlungen aus Veräußerung von geringwertigen Wirtschaftsgütern (GWG) und sonstige Einzahlungen	20.000,00	20.000,00	25.843,77
312	Einzahlungen aus Transfers (ohne Kapitaltransfers)	7.000,00	7.000,00	35.774,30
3121	Transferzahlungen von Trägern des öffentlichen Rechts	7.000,00	7.000,00	35.774,30
3122	Transferzahlungen von Beteiligungen			
3123	Transferzahlungen von Unternehmen (inkl. Finanzunternehmen)			
3124	Transferzahlungen von Haushalte und Organisationen ohne Erwerbscharakter			
3125	Transferzahlungen vom Ausland			
3126	Investitions- und Tilgungszuschüsse zwischen Unternehmungen und Betrieben der Gebietskörperschaft und der Gebietskörperschaft			
313	Einzahlungen aus Finanzerträgen	300,00	300,00	98,15
3131	Einzahlungen aus Zinserträgen	300,00	300,00	98,15
3133	Einzahlungen aus Gewinnentnahmen von marktbestimmten Betrieben			
3134	Sonstige Einzahlungen aus Finanzerträgen			
3135	Einzahlungen aus Dividenden/Gewinnausschüttungen			
31	Summe Einzahlungen operative Gebarung	2.781.600,00	2.563.200,00	2.517.951,03
321	Auszahlungen aus Personalaufwand	0,00	0,00	0,00
3211	Auszahlungen für Personalaufwand Bezüge, Nebengebühren, und Mehrleistungsvergütungen)			
3212	Auszahlungen für gesetzliche und freiwillige Sozialaufwendungen			
3213	Auszahlungen aus sonstigem Personalaufwand			
322	Auszahlungen aus Sachaufwand (ohne Transferaufwand)	12.000,00	12.000,00	30.625,89
3221	Auszahlungen für Gebrauchs- und Verbrauchsgüter, Handelswaren			
3222	Auszahlungen für Verwaltungs- und Betriebsaufwand	10.000,00	10.000,00	24.760,14
3223	Auszahlungen für Leasing- und Mietaufwand			
3224	Auszahlungen für Instandhaltung			
3225	Sonstige Auszahlungen aus Sachaufwand	2.000,00	2.000,00	5.865,75
323	Auszahlungen aus Transfers (ohne Kapitaltransfers)	0,00	0,00	0,00
3231	Transferzahlungen an Träger des öffentlichen Rechts			
3232	Transferzahlungen an Beteiligungen			
3233	Transferzahlungen an Unternehmen (inkl. Finanzunternehmen)			

Finanzwirtschaft (Gruppe 9)

MVAG	Mittelverwendungs- und aufbringungsgruppen (1. und 2. Ebene)	VA 2023	VA 2022	RA 2021
3234	Transferzahlungen an Haushalte und Organisationen ohne Erwerbscharakter			
3235	Transferzahlungen an das Ausland			
3236	Investitions- und Tilgungszuschüsse zwischen Unternehmungen und Betrieben der Gebietskörperschaft und der Gebietskörperschaft			
324	Auszahlungen aus Finanzaufwand	3.500,00	3.500,00	4.013,79
3241	Auszahlungen für Zinsaufwand, für Finanzierungsleasing, für Forderungskauf, für Finanzschulden und derivative Finanzinstrumente			
3242	Auszahlungen für Zinsen aus derivativen Finanzinstrumenten ohne Grundgeschäft			
3243	Auszahlung aus Gewinnentnahmen von marktbestimmten Betrieben			
3244	Sonstige Auszahlungen aus Finanzaufwendungen	3.500,00	3.500,00	4.013,79
32	Summe Auszahlungen operative Gebarung	15.500,00	15.500,00	34.639,68
SA1	Saldo (1) Geldfluss aus der Operativen Gebarung (31 – 32)	2.766.100,00	2.547.700,00	2.483.311,35
331	Einzahlungen aus der Investitionstätigkeit	0,00	0,00	0,00
3311	Einzahlungen aus der Veräußerung von immateriellem Vermögen			
3312	Einzahlungen aus der Veräußerung von Grundstücken und Grundstückeinrichtungen			
3313	Einzahlungen aus der Veräußerung von Gebäuden und Bauten			
3314	Einzahlungen aus der Veräußerung von technischen Anlagen, Fahrzeuge und Maschinen			
3315	Einzahlungen aus der Veräußerung von Amts-, Betriebs- und Geschäftsausstattung			
3316	Einzahlungen aus der Veräußerung von Kulturgütern			
3317	Einzahlungen aus der Veräußerung von Beteiligungen			
332	Einzahlungen aus der Rückzahlung von Darlehen sowie gewährten Vorschüssen	0,00	0,00	0,00
3321	Einzahlungen aus Darlehen an Träger des öffentlichen Rechts			
3322	Einzahlungen aus Darlehen an Beteiligungen			
3323	Einzahlungen aus Darlehen an Unternehmen und Haushalte			
3325	Einzahlungen aus Vorschüssen und Anzahlungen			
333	Einzahlungen aus Kapitaltransfers	0,00	0,00	0,00
3331	Kapitaltransferzahlungen von Trägern des öffentlichen Rechts			
3332	Kapitaltransferzahlungen von Beteiligungen			
3333	Kapitaltransferzahlungen von Unternehmen			
3334	Kapitaltransferzahlungen von Haushalten und Organisationen ohne Erwerbscharakter			
3335	Kapitaltransferzahlungen vom Ausland			
33	Summe Einzahlungen investive Gebarung	0,00	0,00	0,00
341	Auszahlungen aus der Investitionstätigkeit	0,00	0,00	0,00
3411	Auszahlungen für den Erwerb von immateriellem Vermögen			
3412	Auszahlungen für den Erwerb von Grundstücken und Grundstückseinrichtungen			

Finanzwirtschaft (Gruppe 9)

MVAG	Mittelverwendungs- und aufbringungsgruppen (1. und 2. Ebene)	VA 2023	VA 2022	RA 2021
3413	Auszahlungen für den Erwerb von Gebäuden und Bauten			
3414	Auszahlungen für den Erwerb von technischen Anlagen, Fahrzeuge und Maschinen			
3415	Auszahlungen für den Erwerb von Amts-, Betriebs- und Geschäftsausstattung			
3416	Auszahlungen für den Erwerb von Kulturgütern			
3417	Auszahlungen für den Erwerb von Beteiligungen			
342	Auszahlungen von gewährten Darlehen sowie gewährten Vorschüssen	0,00	0,00	0,00
3421	Auszahlung von Darlehen an Träger des öffentlichen Rechts			
3422	Auszahlung von Darlehen an Beteiligungen			
3423	Auszahlung von Darlehen an Unternehmen und Haushalte			
3425	Auszahlungen von Vorschüssen und Anzahlungen			
343	Auszahlungen aus Kapitaltransfers	0,00	0,00	0,00
3431	Kapitaltransferzahlungen an Träger des öffentlichen Rechts			
3432	Kapitaltransferzahlungen an Beteiligungen			
3433	Kapitaltransferzahlungen an Unternehmen (Finanzunternehmen)			
3434	Kapitaltransferzahlungen an Haushalte und Organisationen ohne Erwerbscharakter			
3435	Kapitaltransferzahlungen an das Ausland			
34	Summe Auszahlungen investive Gebarung	0,00	0,00	0,00
SA2	Saldo (2) Geldfluss aus der Investiven Gebarung (33 – 34)	0,00	0,00	0,00
SA3	Saldo (3) Nettofinanzierungssaldo (Saldo 1 + Saldo 2)	2.766.100,00	2.547.700,00	2.483.311,35
351	Einzahlungen aus der Aufnahme von Finanzschulden	0,00	0,00	0,00
3511	Einzahlungen aus empfangenen Darlehen von öffentlichen Körperschaften und Rechtsträgern			
3512	Einzahlungen aus empfangenen Darlehen von Beteiligungen			
3513	Einzahlungen aus empfangenen Darlehen von Unternehmen und privaten Haushalten			
3514	Einzahlungen aus Finanzschulden (Finanzunternehmen)			
353	Einzahlungen infolge eines Kapitaltausch bei derivativen Finanzinstrumenten mit Grundgeschäft	0,00	0,00	0,00
3530	Einzahlungen infolge eines Kapitaltausch bei derivativen Finanzinstrumenten mit Grundgeschäft			
355	Einzahlungen aus dem Abgang von Finanzinstrumenten	0,00	0,00	0,00
3550	Einzahlungen aus dem Abgang von Finanzinstrumenten			
35	Summe Einzahlungen aus der Finanzierungstätigkeit	0,00	0,00	0,00
361	Auszahlungen aus der Tilgung von Finanzschulden	0,00	0,00	0,00
3611	Auszahlungen aus empfangenen Darlehen von öffentlichen Körperschaften und Rechtsträgern			

Finanzwirtschaft (Gruppe 9)

MVAG	Mittelverwendungs- und aufbringungsgruppen (1. und 2. Ebene)	VA 2023	VA 2022	RA 2021
3612	Auszahlungen aus empfangenen Darlehen von Beteiligungen			
3613	Auszahlungen aus empfangenen Darlehen von Unternehmen und privaten Haushalten			
3614	Auszahlungen aus Finanzschulden			
3615	Auszahlung aus der Rückzahlung von Leasingverbindlichkeiten			
363	Auszahlungen infolge eines Kapitaltausch bei derivativen Finanzinstrumenten mit Grundgeschäft	0,00	0,00	0,00
3630	Auszahlungen infolge eines Kapitaltausch bei derivativen Finanzinstrumenten mit Grundgeschäft			
365	Auszahlungen für den Erwerb von Finanzinstrumenten	0,00	0,00	0,00
3650	Auszahlungen für den Erwerb von Finanzinstrumenten			
36	Summe Auszahlungen aus der Finanzierungstätigkeit	0,00	0,00	0,00
SA4	Saldo (4) Geldfluss aus der Finanzierungstätigkeit (35 – 36)	0,00	0,00	0,00
SA5	Saldo (5) Geldfluss aus der voranschlagswirksamen Gebarung (Saldo 3 + Saldo 4)	2.766.100,00	2.547.700,00	2.483.311,35

Querschnitt (Anlage 5b)

Bezeichnung	Zuordnung der Aufwands- und Ertragsgruppen	Summe Haushalt	davon A 85 - 89	Summe ohne A 85 - 89
I. Querschnitt				
Erträge der operativen Gebarung / Einzahlungen aus Abgaben				
10	Einzahlungen aus eigenen Abgaben	Unterklassen 83 bis 85 ohne Gruppen 852, 858 und 859		1.296.800,00
11	Erträge aus Ertragsanteilen	Gruppen 858 und 859		1.457.000,00
12	Gebühren für die Benützung von Gemeindevorrichtungen und -anlagen	Gruppe 852	912.000,00	25.000,00
13	Erträge aus Leistungen	Unterklasse 81 ohne Gruppen 811, 817, 818 und 819	27.200,00	140.900,00
14	Erträge aus Besitz und wirtschaftlicher Tätigkeit	Gruppen 811, 820, 822, 823	369.500,00	73.200,00
15	Transfererträge von Trägern des öffentlichen Rechts	Gruppen 860 bis 863, 888	8.000,00	44.600,00
16	Sonstige Transfererträge	Gruppen 809, 864 bis 868, 880		4.600,00
17	Gewinnentnahmen der Gemeinde von Unternehmungen und marktbestimmten Betrieben der Gemeinde (A 85-89)	Gruppe 869 und 879		
18	Erträge aus Veräußerungen und sonstige Erträge	Gruppen 814, 815, 824, 827, 828 und 829	78.700,00	158.500,00
19	Summe 1 (Erträge)		1.395.400,00	3.200.600,00
Aufwendungen der operativen Gebarung				
20	Personalaufwand	Klasse 5 ohne nicht finanzierungswirksame Konten	147.700,00	1.076.500,00
21	Pensionen und sonstige Ruhebezüge	Gruppen 760, 761		3.800,00
22	Bezüge der gewählten Organe	Gruppe 721		127.100,00
23	Gebrauchs- und Verbrauchsgüter, Handelswaren	Klasse 4	183.500,00	103.800,00
24	Verwaltungs- und Betriebsaufwand	Klasse 6 ohne Gruppen 650 bis 655, 657, 658, 680 bis 687, 689, 690, 694 bis 699; Unterklassen 70 bis 72 ohne Gruppen 706 und 721; Gruppe 790	491.600,00	622.900,00
25	Zinsen für Finanzschulden	Gruppen 650, 651, 653 und 657	115.900,00	21.300,00
26	Laufende Transfers an Träger des öffentlichen Rechts	Gruppen 750 bis 754	8.700,00	1.316.500,00
27	Sonstige laufende Transfers	Gruppen 755 bis 757, 759, 764, 768, 780 und 781		72.300,00
28	Gewinnentnahmen der Gemeinde von Unternehmungen und marktbestimmten Betrieben der Gemeinde (A 85-89)	Gruppe 769		
29	Summe 2 (Aufwendungen)		947.400,00	3.344.200,00
91	SALDO 1: Ergebnis der operativen Gebarung	Summe 1 minus Summe 2	448.000,00	-143.600,00

Bezeichnung	Zuordnung Abgang/Zugang zu den Bestandskonten und der Kapitaltransferkonten	Summe Haushalt	davon A 85 - 89	Summe ohne A 85 - 89
Vermögensgebarung mit Kapitaltransfers ohne Finanztransaktionen				
30	Veräußerung von unbeweglichem Vermögen	Unterklassen 00, 01, 05 und 06; Gruppen 801, 802 und 805 (bei unbeweglichen Kulturgütern)		
31	Veräußerung von beweglichem Vermögen	Unterklassen 02 bis 04; Gruppen 100, 113, 120, 150, 159, 170 und 175; Gruppen 803, 804 und 805 (bei beweglichen Kulturgütern)		
32	Veräußerung von immateriellen Vermögenswerten	Unterklasse 07		
33	Investitionszuschüsse (erhaltene Kapitaltransfers) von Trägern des öffentlichen Rechts	Gruppen 300 bis 303, 309, 871	317.700,00	15.200,00
34	Sonstige Investitionszuschüsse (erhaltene Kapitaltransfers)	Gruppen 304 bis 308	350.000,00	350.000,00
39	Summe 3 (Vermögensgebarung mit Kapitaltransfer ohne Finanztransaktionen)		667.700,00	365.200,00
Vermögensgebarung und Kapitaltransfers ohne Finanztransaktionen				
40	Erwerb von unbeweglichem Vermögen	Unterklassen 00, 01 und 05; Gruppen 060, 061 und 063	831.000,00	15.000,00
41	Erwerb von beweglichem Vermögen, Aktivierte Vorräte	Unterklassen 02 bis 04; Gruppe 062; Gruppen 100, 113, 120, 150, 159, 170 und 175	54.500,00	6.500,00
42	Erwerb von immateriellen Vermögenswerten	Unterklasse 07	10.000,00	10.000,00
43	Kapitaltransfers an Träger des öffentlichen Rechts	Gruppen 130 und 135; Gruppen 770 bis 774		
44	Sonstige Kapitaltransfers	Gruppen 775 bis 779, 785 und 786		
49	Summe 4 (Vermögensgebarung und Kapitaltransfer ohne Finanztransaktionen)		895.500,00	21.500,00
92	SALDO 2: Saldo der Vermögensgebarung ohne Finanztransaktionen	Summe 3 minus Summe 4	-227.800,00	343.700,00
				-571.500,00

Bezeichnung	Zuordnung der Gruppen der Finanzierungsrechnung	nur A 85 - 89
Einzahlungen aus Finanztransaktionen		
50 Veräußerung von Beteiligungen und Wertpapieren	Unterklasse 08; Gruppen 223 und 224	
51 Entnahmen aus Zahlungsmittelreserven	Gruppen 293, 294 und 295	
52 Einzahlungen aus der Rückzahlung von Darlehen an Träger des öffentlichen Rechts	Gruppen 240 bis 244	
53 Einzahlungen aus der Rückzahlung von Darlehen an andere und von Bezugsvorschüssen	Gruppen 245 bis 249 und 273	
54 Aufnahme von Finanzschulden von Trägern des öffentlichen Rechts	Gruppen 340 bis 344, 350 bis 354	500,00
55 Aufnahme von Finanzschulden von anderen	Unterklasse 32; Gruppen 345 bis 349, 355 bis 357	
58 Ausgleichszahlungen aus Finanzderivaten	Gruppen 821 und 826	
59 Summe 5 (Einzahlungen aus Finanztransaktionen)		500,00
Auszahlungen aus Finanztransaktionen		
60 Erwerb von Beteiligungen und Wertpapieren	Unterklasse 08; Gruppen 223 und 224	
61 Zuführung an Zahlungsmittelreserven	Gruppen 293, 294 und 295	
62 Gewährung von Darlehen an Träger des öffentlichen Rechts	Gruppen 240 bis 244	
63 Gewährung von Darlehen an andere und von Bezugsvorschüssen	Gruppen 245 bis 249 und 273	
64 Rückzahlung von Finanzschulden bei Trägern des öffentlichen Rechts	Gruppen 340 bis 344, 350 bis 354	
65 Rückzahlung von Finanzschulden bei anderen	Unterklasse 32; Gruppen 345 bis 349, 355 bis 357	383.300,00
68 Ausgleichszahlungen aus Finanzderivaten	Gruppen 652, 655 und 658	
69 Summe 6 (Auszahlungen aus Finanztransaktionen)		383.300,00
93 SALDO 3: Saldo der Finanztransaktionen	Summe 5 minus Summe 6	-382.800,00
94 SALDO 4:	Summe der Salden 1, 2 und 3	408.900,00
II. Ableitung des Finanzierungssaldos		
70 Jahresergebnis Haushalt ohne A 85 - 89 und ohne Finanztransaktionen	Saldo 1 plus Saldo 2	-715.100,00
71 Überrechnung Jahresergebnis A 85 - 89	Saldo 4 der Spalte "nur A 85 - 89"	408.900,00
95 Finanzierungssaldo ('vorläufiges Maastricht-Ergebnis')		-306.200,00

Ergebnis- und Finanzierungsvoranschlag Detailnachweis

	MVAG	VC	QU	Ergebnisvoranschlag			Finanzierungsvoranschlag			
				EH	FH	VA 2023	VA 2022	RA 2021	VA 2023	VA 2022
0 Vertretungskörper und allgemeine Verwaltung										
00	Gewählte Gemeindeorgane									
000	Gewählte Gemeindeorgane									
000000	Gewählte Gemeindeorgane									
Operative Gebarung										
SU 21 / 31	Summe Erträge / Einzahlungen operative Gebarung			0,00	0,00	0,00	0,00	0,00	0,00	
1/000000-670000	Versicherungen	2222	3222	24	400,00	400,00	445,17	400,00	400,00	445,17
1/000000-721000	Bezüge der gewählten Organe	2225	3225	22	127.100,00	120.200,00	117.862,45	127.100,00	120.200,00	117.862,45
1/000000-723000	Amtspauschalien und Repräsentationen	2225	3225	24	4.000,00	1.500,00		4.000,00	1.500,00	
1/000000-724000	Reisegebühren	2225	3225	24	500,00	500,00	287,81	500,00	500,00	287,81
1/000000-757000	Schulung der Gemeinde- funktionäre	2234	3234	27	800,00	600,00	305,00	800,00	600,00	226,00
1/000000-760000	Bürgermeisterpension	2234	3234	21	3.800,00	9.200,00	5.009,33	3.800,00	9.200,00	5.009,33
SU 22 / 32	Summe Aufwendungen / Auszahlungen operative Gebarung				136.600,00	132.400,00	123.909,76	136.600,00	132.400,00	123.830,76
SA 0 / SA 1	(0) Nettoergebnis (21 - 22) / (1) Geldfluss operative Gebarung (31 - 32)				-136.600,00	-132.400,00	-123.909,76	-136.600,00	-132.400,00	-123.830,76
SU 23	Summe Haushaltsrücklagen				0,00	0,00	0,00	0,00	0,00	0,00
SA00	Nettoergebnis nach Zuw./Entn. Haushaltsrücklagen (Saldo 0 +/- SU23)				-136.600,00	-132.400,00	-123.909,76			
Investive Gebarung										
SU 33	Summe Einzahlungen investive Gebarung							0,00	0,00	0,00
SU 34	Summe Auszahlungen investive Gebarung							0,00	0,00	0,00
SA2	Saldo (2) Geldfluss aus der Investiven Gebarung (33 - 34)							0,00	0,00	0,00
SA3	Saldo (3) Nettofinanzierungssaldo (Saldo 1 + Saldo 2)							-136.600,00	-132.400,00	-123.830,76
Finanzierungstätigkeit										
SU 35	Summe Einzahlungen aus der Finanzierungstätigkeit							0,00	0,00	0,00
SU 36	Summe Auszahlungen aus der Finanzierungstätigkeit							0,00	0,00	0,00
SA4	Saldo (4) Geldfluss aus der Finanzierungstätigkeit (35 - 36)							0,00	0,00	0,00
SA5	Saldo (5) Geldfluss aus der voranschlagswirksamen Gebarung (Saldo 3 + Saldo 4)							-136.600,00	-132.400,00	-123.830,76
01	Hauptverwaltung									
010	Zentralamt									
010000	Gemeindeamt									
Operative Gebarung										
2/010000+810000	Erlöse aus Fremdleistungen	2114	3114	13	15.600,00	15.600,00	15.600,00	15.600,00	15.600,00	14.300,00
2/010000+810100	Gemeindezeitung Inserate	2114	3114	13	5.000,00	6.000,00	4.889,90	5.000,00	6.000,00	4.759,90
2/010000+811000	Miete Gemeindesaal	2115	3115	14	500,00	500,00		500,00	500,00	
2/010000+816000	weiterverrechneter Aufwand f. Hausverwaltung, marktbest.Betriebe	2114	3114	13	109.200,00	109.200,00	87.959,57	109.200,00	109.200,00	86.307,09

		MVAG		VC QU	Ergebnisvoranschlag			Finanzierungsvoranschlag		
		EH	FH		VA 2023	VA 2022	RA 2021	VA 2023	VA 2022	RA 2021
2/010000+817000	Erträge aus der Auflösung von sonstigen Rückstellungen	2117						7.144,15		
2/010000+828000	Rückersätze von Ausgaben	2116	3116	18				3.321,79		2.886,00
2/010000+829000	Sonstige Einnahmen	2116	3116	18				162,65		162,65
SU 21 / 31	Summe Erträge / Einzahlungen operative Gebarung				130.300,00	131.300,00	119.078,06	130.300,00	131.300,00	108.415,64
1/010000-400000	Geringw.Anschaffungen	2221	3221	23	5.000,00	5.000,00	5.644,94	5.000,00	5.000,00	5.644,94
1/010000-454000	Reinigung	2221	3221	23	1.800,00	1.700,00	1.387,12	1.800,00	1.700,00	1.387,12
1/010000-456000	Büromaterial	2221	3221	23	5.000,00	5.000,00	4.053,51	5.000,00	5.000,00	4.317,51
1/010000-457000	Gesetzblätter, Zeitschriften,Formulare	2221	3221	23	36.000,00	36.000,00	45.842,88	36.000,00	36.000,00	45.842,88
1/010000-457100	Druckwerke, Bücher 10 % USt	2221	3221	23	1.300,00	1.300,00	542,57	1.300,00	1.300,00	579,84
1/010000-459000	Sonst.Verbrauchsgüter	2221	3221	23	1.500,00	800,00	613,29	1.500,00	800,00	613,29
1/010000-510000	Bezüge der VB der Verwaltung	2211	3211	20	269.800,00	289.600,00	224.827,93	269.800,00	289.600,00	224.827,93
1/010000-511000	Bezüge VB Arbeiter	2211	3211	20	248.900,00	208.100,00	155.629,74	248.900,00	208.100,00	155.629,74
1/010000-522000	Geldbezüge der nicht ganzjährig beschäftigten Angestellten	2211	3211	20	4.500,00			4.500,00		
1/010000-523000	Geldbezüge der nicht ganzjährig beschäftigten Arbeiter	2211	3211	20	6.800,00			6.800,00		
1/010000-565000	Mehrleistungsvergütungen	2211	3211	20	33.000,00	22.900,00	21.078,95	33.000,00	22.900,00	21.078,95
1/010000-566000	Zuwendungen aus Anlass von Dienstjubiläen	2212	3212	20			4.805,42			4.805,42
1/010000-569000	Nebengebühren	2211	3211	20	71.300,00	62.600,00	43.554,29	71.300,00	62.600,00	43.554,29
1/010000-580000	DGB zum Ausgleichsfonds	2212	3212	20	21.200,00	18.800,00	16.471,37	21.200,00	18.800,00	16.471,37
1/010000-582000	Dienstgeberbeitr.z.sozial.Sicherh.	2212	3212	20	126.100,00	120.300,00	91.417,10	126.100,00	120.300,00	91.417,10
1/010000-591000	Dotierung von Rückstellungen für Abfertigungen	2214			5.100,00	2.400,00	927,20			
1/010000-592000	Dotierung von Rückstellungen für Jubiläumszuwendungen	2214			24.100,00	3.600,00	2.950,64			
1/010000-600000	Strom	2222	3222	24	4.200,00	4.200,00	2.545,85	4.200,00	4.200,00	2.545,85
1/010000-600100	Gas	2222	3222	24	5.500,00	4.900,00	2.777,57	5.500,00	4.900,00	2.777,57
1/010000-614000	Instandhaltung von Gebäuden und Bauten	2224	3224	24	10.000,00	10.000,00	2.124,11	10.000,00	10.000,00	2.124,11
1/010000-618000	Instandhaltung der Einrichtung	2224	3224	24	1.500,00	1.500,00	613,02	1.500,00	1.500,00	613,02
1/010000-618100	Wartungs-, Software-, Serviceverträge EDV	2224	3224	24	34.000,00	28.000,00	33.621,18	34.000,00	28.000,00	33.438,35
1/010000-630000	Porto Post (0%)	2222	3222	24	5.200,00	5.000,00	4.502,18	5.200,00	5.000,00	4.530,23
1/010000-630100	Zustellgebühren 20 % USt	2222	3222	24	1.200,00	1.200,00	644,44	1.200,00	1.200,00	644,18
1/010000-631000	Telekommunikationsdienste	2222	3222	24	3.500,00	3.100,00	3.390,61	3.500,00	3.100,00	3.372,97
1/010000-640000	Steuerberatung	2222	3222	24	5.500,00	2.500,00	2.544,00	5.500,00	2.500,00	2.544,00
1/010000-650000	Zinsen für Finanzschulden in Euro	2241	3241	25			1.010,66			1.010,66
1/010000-670000	Versicherungen	2222	3222	24	15.000,00	15.000,00	14.160,46	15.000,00	15.000,00	14.160,46
1/010000-680000	Planmäßige Abschreibung	2226			69.500,00	66.000,00	72.928,40			

		MVAG		VC QU	Ergebnisvoranschlag			Finanzierungsvoranschlag		
		EH	FH		VA 2023	VA 2022	RA 2021	VA 2023	VA 2022	RA 2021
1/010000-705100	Operating Leasing	2223	3223	24	37.900,00	37.900,00	36.482,73	37.900,00	37.900,00	36.482,73
1/010000-710000	öffentl. Abgaben ohne Gebühren gem. FAG	2225	3225	24	500,00	500,00	88,20	500,00	500,00	88,20
1/010000-711000	Gemeindeabgaben	2225	3225	24	4.000,00	4.000,00	3.946,74	4.000,00	4.000,00	3.946,74
1/010000-724000	Reisegebühren	2225	3225	24	700,00	300,00	138,32	700,00	300,00	138,32
1/010000-728000	Entgelte für sonstige Leistungen	2225	3225	24	1.000,00	1.000,00	178,12	1.000,00	1.000,00	89,04
SU 22 / 32	Summe Aufwendungen / Auszahlungen operative Gebarung				1.060.600,00	963.200,00	801.443,54	961.900,00	891.200,00	724.676,81
SA 0 / SA 1	(0) Nettoergebnis (21 - 22) / (1) Geldfluss operative Gebarung (31 - 32)				-930.300,00	-831.900,00	-682.365,48	-831.600,00	-759.900,00	-616.261,17
2/010000+894001	Entnahmen von zweckgebundenen Haushaltsrücklagen	2301					20.006,99			
2/010000+895001	Entnahmen von allgemeinen Haushaltsrücklagen	2301					100.000,00			
1/010000-794001	Zuweisung an zweckgebundene Haushaltsrücklagen	2401					5,75			
1/010000-795001	Zuweisung an allgemeine Haushaltsrücklagen	2401					20.006,99			
SU 23	Summe Haushaltsrücklagen				0,00	0,00	99.994,25	0,00	0,00	0,00
SA00	Nettoergebnis nach Zuw./Entn. Haushaltsrücklagen (Saldo 0 +/- SU23)				-930.300,00	-831.900,00	-582.371,23			
Investive Gebarung										
SU 33	Summe Einzahlungen investive Gebarung							0,00	0,00	0,00
1/010000-042000	Amtsausstattung		3415	2 41				10.000,00	10.000,00	
1/010000-042100	Amts-, Betriebs- und Geschäftsausstattung: EDV		3415	2 41				7.000,00	7.000,00	7.115,62
1/010000-042200	Amts-, Betriebs- und Geschäftsausstattung: Software		3415	2 41				1.500,00	1.500,00	
SU 34	Summe Auszahlungen investive Gebarung							18.500,00	18.500,00	7.115,62
SA2	Saldo (2) Geldfluss aus der Investiven Gebarung (33 - 34)							-18.500,00	-18.500,00	-7.115,62
SA3	Saldo (3) Nettofinanzierungssaldo (Saldo 1 + Saldo 2)							-850.100,00	-778.400,00	-623.376,79
Finanzierungstätigkeit										
SU 35	Summe Einzahlungen aus der Finanzierungstätigkeit							0,00	0,00	0,00
SU 36	Summe Auszahlungen aus der Finanzierungstätigkeit							0,00	0,00	0,00
SA4	Saldo (4) Geldfluss aus der Finanzierungstätigkeit (35 - 36)							0,00	0,00	0,00
SA5	Saldo (5) Geldfluss aus der voranschlagswirksamen Gebarung (Saldo 3 + Saldo 4)							-850.100,00	-778.400,00	-623.376,79
019	Repräsentation									
019000	Repräsentation									
Operative Gebarung										
SU 21 / 31	Summe Erträge / Einzahlungen operative Gebarung				0,00	0,00	0,00	0,00	0,00	0,00
1/019000-723000	Repräsentationsauslagen	2225	3225	24	10.000,00	10.000,00	6.277,16	10.000,00	10.000,00	5.868,48
SU 22 / 32	Summe Aufwendungen / Auszahlungen operative Gebarung				10.000,00	10.000,00	6.277,16	10.000,00	10.000,00	5.868,48

	MVAG	VC QU	Ergebnisvoranschlag			Finanzierungsvoranschlag					
			EH	FH	VA 2023	VA 2022	RA 2021	VA 2023	VA 2022	RA 2021	
SA 0 / SA 1		(0) Nettoergebnis (21 - 22) / (1) Geldfluss operative Gebarung (31 - 32)			-10.000,00	-10.000,00	-6.277,16	-10.000,00	-10.000,00	-5.868,48	
SU 23		Summe Haushaltsrücklagen			0,00	0,00	0,00	0,00	0,00	0,00	
SA00		Nettoergebnis nach Zuw./Entn. Haushaltsrücklagen (Saldo 0 +/- SU23)			-10.000,00	-10.000,00	-6.277,16				
Investive Gebarung											
SU 33		Summe Einzahlungen investive Gebarung						0,00	0,00	0,00	
SU 34		Summe Auszahlungen investive Gebarung						0,00	0,00	0,00	
SA2		Saldo (2) Geldfluss aus der Investiven Gebarung (33 - 34)						0,00	0,00	0,00	
SA3		Saldo (3) Nettofinanzierungssaldo (Saldo 1 + Saldo 2)						-10.000,00	-10.000,00	-5.868,48	
Finanzierungstätigkeit											
SU 35		Summe Einzahlungen aus der Finanzierungstätigkeit						0,00	0,00	0,00	
SU 36		Summe Auszahlungen aus der Finanzierungstätigkeit						0,00	0,00	0,00	
SA4		Saldo (4) Geldfluss aus der Finanzierungstätigkeit (35 - 36)						0,00	0,00	0,00	
SA5		Saldo (5) Geldfluss aus der voranschlagswirksamen Gebarung (Saldo 3 + Saldo 4)						-10.000,00	-10.000,00	-5.868,48	
02		Hauptverwaltung									
021		Statistisches Amt									
021000		Statistik									
Operative Gebarung											
2/021000+816000		Ersatz für stat. Erhebungen	2114	3114	13	100,00	100,00	59,02	100,00	100,00	59,02
SU 21 / 31		Summe Erträge / Einzahlungen operative Gebarung				100,00	100,00	59,02	100,00	100,00	59,02
SU 22 / 32		Summe Aufwendungen / Auszahlungen operative Gebarung				0,00	0,00	0,00	0,00	0,00	0,00
SA 0 / SA 1		(0) Nettoergebnis (21 - 22) / (1) Geldfluss operative Gebarung (31 - 32)				100,00	100,00	59,02	100,00	100,00	59,02
SU 23		Summe Haushaltsrücklagen				0,00	0,00	0,00	0,00	0,00	0,00
SA00		Nettoergebnis nach Zuw./Entn. Haushaltsrücklagen (Saldo 0 +/- SU23)				100,00	100,00	59,02			
Investive Gebarung											
SU 33		Summe Einzahlungen investive Gebarung						0,00	0,00	0,00	
SU 34		Summe Auszahlungen investive Gebarung						0,00	0,00	0,00	
SA2		Saldo (2) Geldfluss aus der Investiven Gebarung (33 - 34)						0,00	0,00	0,00	
SA3		Saldo (3) Nettofinanzierungssaldo (Saldo 1 + Saldo 2)						100,00	100,00	59,02	
Finanzierungstätigkeit											
SU 35		Summe Einzahlungen aus der Finanzierungstätigkeit						0,00	0,00	0,00	
SU 36		Summe Auszahlungen aus der Finanzierungstätigkeit						0,00	0,00	0,00	
SA4		Saldo (4) Geldfluss aus der Finanzierungstätigkeit (35 - 36)						0,00	0,00	0,00	
SA5		Saldo (5) Geldfluss aus der voranschlagswirksamen Gebarung (Saldo 3 + Saldo 4)						100,00	100,00	59,02	

		MVAG VC QU			Ergebnisvoranschlag			Finanzierungsvoranschlag		
		EH	FH		VA 2023	VA 2022	RA 2021	VA 2023	VA 2022	RA 2021
022	Standesamt									
022000	Standesamt									
Operative Gebarung										
SU 21 / 31	Summe Erträge / Einzahlungen operative Gebarung				0,00	0,00	0,00	0,00	0,00	0,00
1/022000-752000	Beitrag an Standesamtsverband	2231	3231	26	12.300,00	11.700,00	10.543,06	12.300,00	11.700,00	10.543,06
SU 22 / 32	Summe Aufwendungen / Auszahlungen operative Gebarung				12.300,00	11.700,00	10.543,06	12.300,00	11.700,00	10.543,06
SA 0 / SA 1	(0) Nettoergebnis (21 - 22) / (1) Geldfluss operative Gebarung (31 - 32)				-12.300,00	-11.700,00	-10.543,06	-12.300,00	-11.700,00	-10.543,06
SU 23	Summe Haushaltsrücklagen				0,00	0,00	0,00	0,00	0,00	0,00
SA00	Nettoergebnis nach Zuw./Entn. Haushaltsrücklagen (Saldo 0 +/- SU23)				-12.300,00	-11.700,00	-10.543,06			
Investive Gebarung										
SU 33	Summe Einzahlungen investive Gebarung							0,00	0,00	0,00
SU 34	Summe Auszahlungen investive Gebarung							0,00	0,00	0,00
SA2	Saldo (2) Geldfluss aus der Investiven Gebarung (33 - 34)							0,00	0,00	0,00
SA3	Saldo (3) Nettofinanzierungssaldo (Saldo 1 + Saldo 2)							-12.300,00	-11.700,00	-10.543,06
Finanzierungstätigkeit										
SU 35	Summe Einzahlungen aus der Finanzierungstätigkeit							0,00	0,00	0,00
SU 36	Summe Auszahlungen aus der Finanzierungstätigkeit							0,00	0,00	0,00
SA4	Saldo (4) Geldfluss aus der Finanzierungstätigkeit (35 - 36)							0,00	0,00	0,00
SA5	Saldo (5) Geldfluss aus der voranschlagswirksamen Gebarung (Saldo 3 + Saldo 4)							-12.300,00	-11.700,00	-10.543,06
024	Wahlamt									
024000	Wahlamt									
Operative Gebarung										
2/024000+816000	Ersatz für Wahlen	2114	3114	13	2.000,00	2.000,00	2.298,21	2.000,00	2.000,00	2.298,21
SU 21 / 31	Summe Erträge / Einzahlungen operative Gebarung				2.000,00	2.000,00	2.298,21	2.000,00	2.000,00	2.298,21
1/024000-728000	Kosten der Wahlen	2225	3225	24	2.200,00	2.200,00	36,31	2.200,00	2.200,00	36,31
SU 22 / 32	Summe Aufwendungen / Auszahlungen operative Gebarung				2.200,00	2.200,00	36,31	2.200,00	2.200,00	36,31
SA 0 / SA 1	(0) Nettoergebnis (21 - 22) / (1) Geldfluss operative Gebarung (31 - 32)				-200,00	-200,00	2.261,90	-200,00	-200,00	2.261,90
SU 23	Summe Haushaltsrücklagen				0,00	0,00	0,00	0,00	0,00	0,00
SA00	Nettoergebnis nach Zuw./Entn. Haushaltsrücklagen (Saldo 0 +/- SU23)				-200,00	-200,00	2.261,90			
Investive Gebarung										
SU 33	Summe Einzahlungen investive Gebarung							0,00	0,00	0,00
SU 34	Summe Auszahlungen investive Gebarung							0,00	0,00	0,00
SA2	Saldo (2) Geldfluss aus der Investiven Gebarung (33 - 34)							0,00	0,00	0,00
SA3	Saldo (3) Nettofinanzierungssaldo (Saldo 1 + Saldo 2)							-200,00	-200,00	2.261,90
Finanzierungstätigkeit										
SU 35	Summe Einzahlungen aus der Finanzierungstätigkeit							0,00	0,00	0,00

		MVAG VC QU			Ergebnisvoranschlag			Finanzierungsvoranschlag		
		EH	FH		VA 2023	VA 2022	RA 2021	VA 2023	VA 2022	RA 2021
SU 36	Summe Auszahlungen aus der Finanzierungstätigkeit							0,00	0,00	0,00
SA4	Saldo (4) Geldfluss aus der Finanzierungstätigkeit (35 – 36)							0,00	0,00	0,00
SA5	Saldo (5) Geldfluss aus der voranschlagswirksamen Gebarung (Saldo 3 + Saldo 4)							-200,00	-200,00	2.261,90
029	Amtsgebäude									
029000	Amtsgebäude									
Operative Gebarung										
2/029000+811000	Bestandsentgelt Gemeindeamt	2115	3115	14	5.000,00	5.000,00	4.166,67	5.000,00	5.000,00	4.166,67
SU 21 / 31	Summe Erträge / Einzahlungen operative Gebarung				5.000,00	5.000,00	4.166,67	5.000,00	5.000,00	4.166,67
SU 22 / 32	Summe Aufwendungen / Auszahlungen operative Gebarung				0,00	0,00	0,00	0,00	0,00	0,00
SA 0 / SA 1	(0) Nettoergebnis (21 - 22) / (1) Geldfluss operative Gebarung (31 – 32)				5.000,00	5.000,00	4.166,67	5.000,00	5.000,00	4.166,67
SU 23	Summe Haushaltsrücklagen				0,00	0,00	0,00	0,00	0,00	0,00
SA00	Nettoergebnis nach Zuw./Entn. Haushaltsrücklagen (Saldo 0 +/- SU23)				5.000,00	5.000,00	4.166,67			
Investive Gebarung										
SU 33	Summe Einzahlungen investive Gebarung							0,00	0,00	0,00
SU 34	Summe Auszahlungen investive Gebarung							0,00	0,00	0,00
SA2	Saldo (2) Geldfluss aus der Investiven Gebarung (33 – 34)							0,00	0,00	0,00
SA3	Saldo (3) Nettofinanzierungssaldo (Saldo 1 + Saldo 2)							5.000,00	5.000,00	4.166,67
Finanzierungstätigkeit										
SU 35	Summe Einzahlungen aus der Finanzierungstätigkeit							0,00	0,00	0,00
SU 36	Summe Auszahlungen aus der Finanzierungstätigkeit							0,00	0,00	0,00
SA4	Saldo (4) Geldfluss aus der Finanzierungstätigkeit (35 – 36)							0,00	0,00	0,00
SA5	Saldo (5) Geldfluss aus der voranschlagswirksamen Gebarung (Saldo 3 + Saldo 4)							5.000,00	5.000,00	4.166,67
03	Bauverwaltung									
031	Amt für Raumordnung und Raumplanung									
031000	Raumordnung und Raumplanung									
Operative Gebarung										
SU 21 / 31	Summe Erträge / Einzahlungen operative Gebarung				0,00	0,00	0,00	0,00	0,00	0,00
1/031000-640000	Planungs - u. Widmungskosten	2222	3222	24	6.000,00	1.000,00	1.159,20	6.000,00	1.000,00	1.159,20
1/031000-680000	Planmäßige Abschreibung	2226			3.200,00		1.440,74			
SU 22 / 32	Summe Aufwendungen / Auszahlungen operative Gebarung				9.200,00	1.000,00	2.599,94	6.000,00	1.000,00	1.159,20
SA 0 / SA 1	(0) Nettoergebnis (21 - 22) / (1) Geldfluss operative Gebarung (31 – 32)				-9.200,00	-1.000,00	-2.599,94	-6.000,00	-1.000,00	-1.159,20
SU 23	Summe Haushaltsrücklagen				0,00	0,00	0,00	0,00	0,00	0,00
SA00	Nettoergebnis nach Zuw./Entn. Haushaltsrücklagen (Saldo 0 +/- SU23)				-9.200,00	-1.000,00	-2.599,94			
Investive Gebarung										
SU 33	Summe Einzahlungen investive Gebarung							0,00	0,00	0,00

		MVAG		VC QU	Ergebnisvoranschlag			Finanzierungsvoranschlag		
		EH	FH		VA 2023	VA 2022	RA 2021	VA 2023	VA 2022	RA 2021
1/031000-070000	Aktivierungsfähige Rechte (immaterielle Vermögenswerte)	3411	2	42				10.000,00	10.000,00	44.856,12
SU 34	Summe Auszahlungen investive Gebarung							10.000,00	10.000,00	44.856,12
SA2	Saldo (2) Geldfluss aus der Investiven Gebarung (33 – 34)							-10.000,00	-10.000,00	-44.856,12
SA3	Saldo (3) Nettofinanzierungssaldo (Saldo 1 + Saldo 2)							-16.000,00	-11.000,00	-46.015,32
Finanzierungstätigkeit										
SU 35	Summe Einzahlungen aus der Finanzierungstätigkeit							0,00	0,00	0,00
SU 36	Summe Auszahlungen aus der Finanzierungstätigkeit							0,00	0,00	0,00
SA4	Saldo (4) Geldfluss aus der Finanzierungstätigkeit (35 – 36)							0,00	0,00	0,00
SA5	Saldo (5) Geldfluss aus der voranschlagswirksamen Gebarung (Saldo 3 + Saldo 4)							-16.000,00	-11.000,00	-46.015,32
032	Vermessungsamt									
032000	Vermessungsamt									
Operative Gebarung										
SU 21 / 31	Summe Erträge / Einzahlungen operative Gebarung				0,00	0,00	0,00	0,00	0,00	0,00
1/032000-728000	Vermarktung des Gemeindegebietes	2225	3225	24	4.500,00	3.000,00	6.479,40	4.500,00	3.000,00	6.479,40
SU 22 / 32	Summe Aufwendungen / Auszahlungen operative Gebarung				4.500,00	3.000,00	6.479,40	4.500,00	3.000,00	6.479,40
SA 0 / SA 1	(0) Nettoergebnis (21 - 22) / (1) Geldfluss operative Gebarung (31 – 32)				-4.500,00	-3.000,00	-6.479,40	-4.500,00	-3.000,00	-6.479,40
SU 23	Summe Haushaltsrücklagen				0,00	0,00	0,00	0,00	0,00	0,00
SA00	Nettoergebnis nach Zuw./Entn. Haushaltsrücklagen (Saldo 0 +/- SU23)				-4.500,00	-3.000,00	-6.479,40			
Investive Gebarung										
SU 33	Summe Einzahlungen investive Gebarung							0,00	0,00	0,00
SU 34	Summe Auszahlungen investive Gebarung							0,00	0,00	0,00
SA2	Saldo (2) Geldfluss aus der Investiven Gebarung (33 – 34)							0,00	0,00	0,00
SA3	Saldo (3) Nettofinanzierungssaldo (Saldo 1 + Saldo 2)							-4.500,00	-3.000,00	-6.479,40
Finanzierungstätigkeit										
SU 35	Summe Einzahlungen aus der Finanzierungstätigkeit							0,00	0,00	0,00
SU 36	Summe Auszahlungen aus der Finanzierungstätigkeit							0,00	0,00	0,00
SA4	Saldo (4) Geldfluss aus der Finanzierungstätigkeit (35 – 36)							0,00	0,00	0,00
SA5	Saldo (5) Geldfluss aus der voranschlagswirksamen Gebarung (Saldo 3 + Saldo 4)							-4.500,00	-3.000,00	-6.479,40
06	Sonstige Maßnahmen									
060	Beiträge an Verbände, Vereine oder sonstige Organisationen									
060000	Beiträge a.Verbände, Vereine u.sonst.Org.									
Operative Gebarung										
SU 21 / 31	Summe Erträge / Einzahlungen operative Gebarung				0,00	0,00	0,00	0,00	0,00	0,00

		MVAG VC QU			Ergebnisvoranschlag			Finanzierungsvoranschlag		
		EH	FH		VA 2023	VA 2022	RA 2021	VA 2023	VA 2022	RA 2021
1/060000-726000	Beiträge an Verbände, Vereine	2225	3225	24	15.500,00	15.500,00	16.086,53	15.500,00	15.500,00	16.086,53
SU 22 / 32	Summe Aufwendungen / Auszahlungen operative Gebarung				15.500,00	15.500,00	16.086,53	15.500,00	15.500,00	16.086,53
SA 0 / SA 1	(0) Nettoergebnis (21 - 22) / (1) Geldfluss operative Gebarung (31 - 32)				-15.500,00	-15.500,00	-16.086,53	-15.500,00	-15.500,00	-16.086,53
SU 23	Summe Haushaltsrücklagen				0,00	0,00	0,00	0,00	0,00	0,00
SA00	Nettoergebnis nach Zuw./Entn. Haushaltsrücklagen (Saldo 0 +/- SU23)				-15.500,00	-15.500,00	-16.086,53			
Investive Gebarung										
SU 33	Summe Einzahlungen investive Gebarung							0,00	0,00	0,00
SU 34	Summe Auszahlungen investive Gebarung							0,00	0,00	0,00
SA2	Saldo (2) Geldfluss aus der Investiven Gebarung (33 - 34)							0,00	0,00	0,00
SA3	Saldo (3) Nettofinanzierungssaldo (Saldo 1 + Saldo 2)							-15.500,00	-15.500,00	-16.086,53
Finanzierungstätigkeit										
SU 35	Summe Einzahlungen aus der Finanzierungstätigkeit							0,00	0,00	0,00
SU 36	Summe Auszahlungen aus der Finanzierungstätigkeit							0,00	0,00	0,00
SA4	Saldo (4) Geldfluss aus der Finanzierungstätigkeit (35 - 36)							0,00	0,00	0,00
SA5	Saldo (5) Geldfluss aus der voranschlagswirksamen Gebarung (Saldo 3 + Saldo 4)							-15.500,00	-15.500,00	-16.086,53
061	Sonstige Subventionen									
061000	Sonstige Subventionen									
Operative Gebarung										
SU 21 / 31	Summe Erträge / Einzahlungen operative Gebarung				0,00	0,00	0,00	0,00	0,00	0,00
1/061000-757000	Transfers an private Organisationen ohne Erwerbszweck (Subvention)	2234	3234	27	2.000,00	2.000,00	1.872,00	2.000,00	2.000,00	2.272,00
SU 22 / 32	Summe Aufwendungen / Auszahlungen operative Gebarung				2.000,00	2.000,00	1.872,00	2.000,00	2.000,00	2.272,00
SA 0 / SA 1	(0) Nettoergebnis (21 - 22) / (1) Geldfluss operative Gebarung (31 - 32)				-2.000,00	-2.000,00	-1.872,00	-2.000,00	-2.000,00	-2.272,00
SU 23	Summe Haushaltsrücklagen				0,00	0,00	0,00	0,00	0,00	0,00
SA00	Nettoergebnis nach Zuw./Entn. Haushaltsrücklagen (Saldo 0 +/- SU23)				-2.000,00	-2.000,00	-1.872,00			
Investive Gebarung										
SU 33	Summe Einzahlungen investive Gebarung							0,00	0,00	0,00
SU 34	Summe Auszahlungen investive Gebarung							0,00	0,00	0,00
SA2	Saldo (2) Geldfluss aus der Investiven Gebarung (33 - 34)							0,00	0,00	0,00
SA3	Saldo (3) Nettofinanzierungssaldo (Saldo 1 + Saldo 2)							-2.000,00	-2.000,00	-2.272,00
Finanzierungstätigkeit										
SU 35	Summe Einzahlungen aus der Finanzierungstätigkeit							0,00	0,00	0,00
SU 36	Summe Auszahlungen aus der Finanzierungstätigkeit							0,00	0,00	0,00
SA4	Saldo (4) Geldfluss aus der Finanzierungstätigkeit (35 - 36)							0,00	0,00	0,00
SA5	Saldo (5) Geldfluss aus der voranschlagswirksamen Gebarung (Saldo 3 + Saldo 4)							-2.000,00	-2.000,00	-2.272,00

		MVAG VC QU			Ergebnisvoranschlag			Finanzierungsvoranschlag		
		EH	FH		VA 2023	VA 2022	RA 2021	VA 2023	VA 2022	RA 2021
062	Ehrungen und Auszeichnungen									
062000	Ehrungen und Auszeichnungen									
Operative Gebarung										
SU 21 / 31	Summe Erträge / Einzahlungen operative Gebarung				0,00	0,00	0,00	0,00	0,00	0,00
1/062000-728000	Ehrungen und Auszeichnungen	2225	3225	24	5.000,00	5.000,00	1.179,26	5.000,00	5.000,00	1.179,26
SU 22 / 32	Summe Aufwendungen / Auszahlungen operative Gebarung				5.000,00	5.000,00	1.179,26	5.000,00	5.000,00	1.179,26
SA 0 / SA 1	(0) Nettoergebnis (21 - 22) / (1) Geldfluss operative Gebarung (31 - 32)				-5.000,00	-5.000,00	-1.179,26	-5.000,00	-5.000,00	-1.179,26
SU 23	Summe Haushaltsrücklagen				0,00	0,00	0,00	0,00	0,00	0,00
SA00	Nettoergebnis nach Zuw./Entn. Haushaltsrücklagen (Saldo 0 +/- SU23)				-5.000,00	-5.000,00	-1.179,26			
Investive Gebarung										
SU 33	Summe Einzahlungen investive Gebarung							0,00	0,00	0,00
SU 34	Summe Auszahlungen investive Gebarung							0,00	0,00	0,00
SA2	Saldo (2) Geldfluss aus der Investiven Gebarung (33 - 34)							0,00	0,00	0,00
SA3	Saldo (3) Nettofinanzierungssaldo (Saldo 1 + Saldo 2)							-5.000,00	-5.000,00	-1.179,26
Finanzierungstätigkeit										
SU 35	Summe Einzahlungen aus der Finanzierungstätigkeit							0,00	0,00	0,00
SU 36	Summe Auszahlungen aus der Finanzierungstätigkeit							0,00	0,00	0,00
SA4	Saldo (4) Geldfluss aus der Finanzierungstätigkeit (35 - 36)							0,00	0,00	0,00
SA5	Saldo (5) Geldfluss aus der voranschlagswirksamen Gebarung (Saldo 3 + Saldo 4)							-5.000,00	-5.000,00	-1.179,26
09	Personalbetreuung									
091	Personalausbildung und Personalfortbildung									
091000	Personalausbildung und Fortbildung									
Operative Gebarung										
SU 21 / 31	Summe Erträge / Einzahlungen operative Gebarung				0,00	0,00	0,00	0,00	0,00	0,00
1/091000-728000	Schulung der Bediensteten	2225	3225	24	11.000,00	11.000,00	9.296,01	11.000,00	11.000,00	8.835,01
SU 22 / 32	Summe Aufwendungen / Auszahlungen operative Gebarung				11.000,00	11.000,00	9.296,01	11.000,00	11.000,00	8.835,01
SA 0 / SA 1	(0) Nettoergebnis (21 - 22) / (1) Geldfluss operative Gebarung (31 - 32)				-11.000,00	-11.000,00	-9.296,01	-11.000,00	-11.000,00	-8.835,01
SU 23	Summe Haushaltsrücklagen				0,00	0,00	0,00	0,00	0,00	0,00
SA00	Nettoergebnis nach Zuw./Entn. Haushaltsrücklagen (Saldo 0 +/- SU23)				-11.000,00	-11.000,00	-9.296,01			
Investive Gebarung										
SU 33	Summe Einzahlungen investive Gebarung							0,00	0,00	0,00
SU 34	Summe Auszahlungen investive Gebarung							0,00	0,00	0,00
SA2	Saldo (2) Geldfluss aus der Investiven Gebarung (33 - 34)							0,00	0,00	0,00
SA3	Saldo (3) Nettofinanzierungssaldo (Saldo 1 + Saldo 2)							-11.000,00	-11.000,00	-8.835,01

	MVAG		VC QU	Ergebnisvoranschlag			Finanzierungsvoranschlag		
	EH	FH		VA 2023	VA 2022	RA 2021	VA 2023	VA 2022	RA 2021
Finanzierungstätigkeit									
SU 35			Summe Einzahlungen aus der Finanzierungstätigkeit				0,00	0,00	0,00
SU 36			Summe Auszahlungen aus der Finanzierungstätigkeit				0,00	0,00	0,00
SA4			Saldo (4) Geldfluss aus der Finanzierungstätigkeit (35 – 36)				0,00	0,00	0,00
SA5			Saldo (5) Geldfluss aus der voranschlagswirksamen Gebarung (Saldo 3 + Saldo 4)				-11.000,00	-11.000,00	-8.835,01

		MVAG VC QU			Ergebnisvoranschlag			Finanzierungsvoranschlag		
		EH	FH		VA 2023	VA 2022	RA 2021	VA 2023	VA 2022	RA 2021
1 Öffentliche Ordnung und Sicherheit										
13	Sonderpolizei									
131	Bau- und Feuerpolizei									
131000	Bau- u. Feuerpolizei									
Operative Gebarung										
2/131000+816000	Ersatz der Sach- verständigenhonorare	2114	3114	13	8.500,00	8.500,00	8.532,03	8.500,00	8.500,00	9.053,07
SU 21 / 31	Summe Erträge / Einzahlungen operative Gebarung				8.500,00	8.500,00	8.532,03	8.500,00	8.500,00	9.053,07
1/131000-640000	Sachverständigenhonorare	2222	3222	24	18.000,00	14.000,00	17.264,47	18.000,00	14.000,00	17.264,47
SU 22 / 32	Summe Aufwendungen / Auszahlungen operative Gebarung				18.000,00	14.000,00	17.264,47	18.000,00	14.000,00	17.264,47
SA 0 / SA 1	(0) Nettoergebnis (21 - 22) / (1) Geldfluss operative Gebarung (31 – 32)				-9.500,00	-5.500,00	-8.732,44	-9.500,00	-5.500,00	-8.211,40
SU 23	Summe Haushaltsrücklagen				0,00	0,00	0,00	0,00	0,00	0,00
SA00	Nettoergebnis nach Zuw./Entn. Haushaltsrücklagen (Saldo 0 +/- SU23)				-9.500,00	-5.500,00	-8.732,44			
Investive Gebarung										
SU 33	Summe Einzahlungen investive Gebarung							0,00	0,00	0,00
SU 34	Summe Auszahlungen investive Gebarung							0,00	0,00	0,00
SA2	Saldo (2) Geldfluss aus der Investiven Gebarung (33 – 34)							0,00	0,00	0,00
SA3	Saldo (3) Nettofinanzierungssaldo (Saldo 1 + Saldo 2)							-9.500,00	-5.500,00	-8.211,40
Finanzierungstätigkeit										
SU 35	Summe Einzahlungen aus der Finanzierungstätigkeit							0,00	0,00	0,00
SU 36	Summe Auszahlungen aus der Finanzierungstätigkeit							0,00	0,00	0,00
SA4	Saldo (4) Geldfluss aus der Finanzierungstätigkeit (35 – 36)							0,00	0,00	0,00
SA5	Saldo (5) Geldfluss aus der voranschlagswirksamen Gebarung (Saldo 3 + Saldo 4)							-9.500,00	-5.500,00	-8.211,40
132	Gesundheitspolizei									
132000	Gesundheitspolizei									
Operative Gebarung										
SU 21 / 31	Summe Erträge / Einzahlungen operative Gebarung				0,00	0,00	0,00	0,00	0,00	0,00
1/132000-728000	Entgelte f. sonstige Leistungen Totenbeschau	2225	3225	24	700,00	500,00	540,00	700,00	500,00	240,00
SU 22 / 32	Summe Aufwendungen / Auszahlungen operative Gebarung				700,00	500,00	540,00	700,00	500,00	240,00
SA 0 / SA 1	(0) Nettoergebnis (21 - 22) / (1) Geldfluss operative Gebarung (31 – 32)				-700,00	-500,00	-540,00	-700,00	-500,00	-240,00
SU 23	Summe Haushaltsrücklagen				0,00	0,00	0,00	0,00	0,00	0,00
SA00	Nettoergebnis nach Zuw./Entn. Haushaltsrücklagen (Saldo 0 +/- SU23)				-700,00	-500,00	-540,00			
Investive Gebarung										
SU 33	Summe Einzahlungen investive Gebarung							0,00	0,00	0,00
SU 34	Summe Auszahlungen investive Gebarung							0,00	0,00	0,00

		MVAG VC QU			Ergebnisvoranschlag			Finanzierungsvoranschlag		
		EH	FH		VA 2023	VA 2022	RA 2021	VA 2023	VA 2022	RA 2021
SA2	Saldo (2) Geldfluss aus der Investiven Gebarung (33 – 34)							0,00	0,00	0,00
SA3	Saldo (3) Nettofinanzierungssaldo (Saldo 1 + Saldo 2)							-700,00	-500,00	-240,00
Finanzierungstätigkeit										
SU 35	Summe Einzahlungen aus der Finanzierungstätigkeit							0,00	0,00	0,00
SU 36	Summe Auszahlungen aus der Finanzierungstätigkeit							0,00	0,00	0,00
SA4	Saldo (4) Geldfluss aus der Finanzierungstätigkeit (35 – 36)							0,00	0,00	0,00
SA5	Saldo (5) Geldfluss aus der voranschlagswirksamen Gebarung (Saldo 3 + Saldo 4)							-700,00	-500,00	-240,00
133	Veterinärpolizei									
133000	Veterinärpolizei									
Operative Gebarung										
2/133000+808000	Erlös für Hundemarken	2116	3116	16	100,00	100,00	19,00	100,00	100,00	19,00
SU 21 / 31	Summe Erträge / Einzahlungen operative Gebarung				100,00	100,00	19,00	100,00	100,00	19,00
1/133000-413000	Hundemarken	2221	3221	23	100,00	100,00	588,97	100,00	100,00	588,97
SU 22 / 32	Summe Aufwendungen / Auszahlungen operative Gebarung				100,00	100,00	588,97	100,00	100,00	588,97
SA 0 / SA 1	(0) Nettoergebnis (21 - 22) / (1) Geldfluss operative Gebarung (31 – 32)				0,00	0,00	-569,97	0,00	0,00	-569,97
SU 23	Summe Haushaltsrücklagen				0,00	0,00	0,00	0,00	0,00	0,00
SA00	Nettoergebnis nach Zuw./Entn. Haushaltsrücklagen (Saldo 0 +/- SU23)				0,00	0,00	-569,97			
Investive Gebarung										
SU 33	Summe Einzahlungen investive Gebarung							0,00	0,00	0,00
SU 34	Summe Auszahlungen investive Gebarung							0,00	0,00	0,00
SA2	Saldo (2) Geldfluss aus der Investiven Gebarung (33 – 34)							0,00	0,00	0,00
SA3	Saldo (3) Nettofinanzierungssaldo (Saldo 1 + Saldo 2)							0,00	0,00	-569,97
Finanzierungstätigkeit										
SU 35	Summe Einzahlungen aus der Finanzierungstätigkeit							0,00	0,00	0,00
SU 36	Summe Auszahlungen aus der Finanzierungstätigkeit							0,00	0,00	0,00
SA4	Saldo (4) Geldfluss aus der Finanzierungstätigkeit (35 – 36)							0,00	0,00	0,00
SA5	Saldo (5) Geldfluss aus der voranschlagswirksamen Gebarung (Saldo 3 + Saldo 4)							0,00	0,00	-569,97
16	Feuerwehrwesen									
163	Freiwillige Feuerwehren									
163000	Freiwillige Feuerwehren									
Operative Gebarung										
2/163000+813000	Erträge aus der Auflösung von Investitionszuschüssen (Kapitaltransfers)	2127			3.700,00	6.700,00	6.712,34			
SU 21 / 31	Summe Erträge / Einzahlungen operative Gebarung				3.700,00	6.700,00	6.712,34	0,00	0,00	0,00
1/163000-400000	Geringwerte Wirtschaftsgüter	2221	3221	23	1.000,00	2.000,00	15.047,33	1.000,00	2.000,00	15.047,33

		MVAG		VC QU	Ergebnisvoranschlag			Finanzierungsvoranschlag		
		EH	FH		VA 2023	VA 2022	RA 2021	VA 2023	VA 2022	RA 2021
1/163000-452000	Treibstoffe	2221	3221	23	2.300,00			2.300,00		
1/163000-459100	Arbeitskleidung	2221	3221	23	5.000,00			5.000,00		
1/163000-600000	Strom	2222	3222	24	6.200,00	3.200,00	2.205,66	6.200,00	3.200,00	2.205,66
1/163000-600100	Gas	2222	3222	24	3.000,00	3.900,00	3.433,02	3.000,00	3.900,00	3.433,02
1/163000-614000	Instandh.FF Gebäude	2224	3224	24	3.800,00	2.000,00	512,04	3.800,00	2.000,00	512,04
1/163000-617000	Instandhaltung der Fahrzeuge	2224	3224	24	6.200,00	7.800,00	8.016,41	6.200,00	7.800,00	7.724,42
1/163000-619000	Instandhaltung von Maschinen, Geräten	2224	3224	24	900,00	3.500,00	2.433,95	900,00	3.500,00	2.433,95
1/163000-670000	Versicherungen	2222	3222	24	5.300,00	1.600,00	1.650,88	5.300,00	1.600,00	1.650,88
1/163000-680000	Planmäßige Abschreibung	2226			49.100,00	66.200,00	66.331,71			
1/163000-711000	Gemeindeabgaben	2225	3225	24	8.200,00	8.100,00	8.151,60	8.200,00	8.100,00	8.151,60
1/163000-728000	sonstige Ausgaben	2225	3225	24			972,31			972,31
1/163000-757000	Transfers an private Organisationen ohne Erwerbszweck (Subvention)	2234	3234	27	7.000,00	7.000,00	7.000,00	7.000,00	7.000,00	8.000,00
1/163000-757100	Transfers an private Organisationen ohne Erwerbszweck (Subvention Jugendförderung)	2234	3234	27	4.000,00	4.000,00	4.000,00	4.000,00	4.000,00	4.000,00
SU 22 / 32	Summe Aufwendungen / Auszahlungen operative Gebarung				102.000,00	109.300,00	119.754,91	52.900,00	43.100,00	54.131,21
SA 0 / SA 1	(0) Nettoergebnis (21 - 22) / (1) Geldfluss operative Gebarung (31 - 32)				-98.300,00	-102.600,00	-113.042,57	-52.900,00	-43.100,00	-54.131,21
SU 23	Summe Haushaltsrücklagen				0,00	0,00	0,00	0,00	0,00	0,00
SA00	Nettoergebnis nach Zuw./Entn. Haushaltsrücklagen (Saldo 0 +/- SU23)				-98.300,00	-102.600,00	-113.042,57			
Investive Gebarung										
SU 33	Summe Einzahlungen investive Gebarung							0,00	0,00	0,00
1/163000-042000	Geräte und Ausrüstung		3415	2 41				1.000,00	7.000,00	2.310,72
SU 34	Summe Auszahlungen investive Gebarung							1.000,00	7.000,00	2.310,72
SA2	Saldo (2) Geldfluss aus der Investiven Gebarung (33 - 34)							-1.000,00	-7.000,00	-2.310,72
SA3	Saldo (3) Nettofinanzierungssaldo (Saldo 1 + Saldo 2)							-53.900,00	-50.100,00	-56.441,93
Finanzierungstätigkeit										
SU 35	Summe Einzahlungen aus der Finanzierungstätigkeit							0,00	0,00	0,00
SU 36	Summe Auszahlungen aus der Finanzierungstätigkeit							0,00	0,00	0,00
SA4	Saldo (4) Geldfluss aus der Finanzierungstätigkeit (35 - 36)							0,00	0,00	0,00
SA5	Saldo (5) Geldfluss aus der voranschlagswirksamen Gebarung (Saldo 3 + Saldo 4)							-53.900,00	-50.100,00	-56.441,93
163100	Freiwillige Feuerwehr									
Operative Gebarung										
2/163100+829910	Sonstige Erträge: Rückführung Vorhaben	2116	3116	18			32.512,22			32.512,22
SU 21 / 31	Summe Erträge / Einzahlungen operative Gebarung				0,00	0,00	32.512,22	0,00	0,00	32.512,22
1/163100-650000	Zinsen für Finanzschulden in Euro	2241	3241	25	2.400,00	2.500,00	3.741,67	2.400,00	2.500,00	3.741,67
1/163100-680000	Planmäßige Abschreibung	2226			22.700,00	22.700,00	22.732,15			

		MVAG VC QU			Ergebnisvoranschlag			Finanzierungsvoranschlag		
		EH	FH		VA 2023	VA 2022	RA 2021	VA 2023	VA 2022	RA 2021
5/163100-729910	Sonstige Aufwendungen: Rückführung operative Gebarung	2225	3225	1 24			32.512,22			32.512,22
SU 22 / 32	Summe Aufwendungen / Auszahlungen operative Gebarung				25.100,00	25.200,00	58.986,04	2.400,00	2.500,00	36.253,89
SA 0 / SA 1	(0) Nettoergebnis (21 - 22) / (1) Geldfluss operative Gebarung (31 - 32)				-25.100,00	-25.200,00	-26.473,82	-2.400,00	-2.500,00	-3.741,67
SU 23	Summe Haushaltsrücklagen				0,00	0,00	0,00	0,00	0,00	0,00
SA00	Nettoergebnis nach Zuw./Entn. Haushaltsrücklagen (Saldo 0 +/- SU23)				-25.100,00	-25.200,00	-26.473,82			
Investive Gebarung										
SU 33	Summe Einzahlungen investive Gebarung							0,00	0,00	0,00
5/163100-061000	Im Bau befindliche Gebäude und Bauten		3413	1 40						79.787,61
SU 34	Summe Auszahlungen investive Gebarung							0,00	0,00	79.787,61
SA2	Saldo (2) Geldfluss aus der Investiven Gebarung (33 - 34)							0,00	0,00	-79.787,61
SA3	Saldo (3) Nettofinanzierungssaldo (Saldo 1 + Saldo 2)							-2.400,00	-2.500,00	-83.529,28
Finanzierungstätigkeit										
SU 35	Summe Einzahlungen aus der Finanzierungstätigkeit							0,00	0,00	0,00
1/163100-346000	Investitionsdarlehen von Finanzunternehmen		3614	65				21.000,00	20.900,00	20.277,95
SU 36	Summe Auszahlungen aus der Finanzierungstätigkeit							21.000,00	20.900,00	20.277,95
SA4	Saldo (4) Geldfluss aus der Finanzierungstätigkeit (35 - 36)							-21.000,00	-20.900,00	-20.277,95
SA5	Saldo (5) Geldfluss aus der voranschlagswirksamen Gebarung (Saldo 3 + Saldo 4)							-23.400,00	-23.400,00	-103.807,23
164	Förderung der Brandbekämpfung und Brandverhütung									
164000	Förderung der Brandbe- kämpfung u.-verhütung									
Operative Gebarung										
SU 21 / 31	Summe Erträge / Einzahlungen operative Gebarung				0,00	0,00	0,00	0,00	0,00	0,00
1/164000-729000	Sonstige Ausgaben	2225	3225	24	1.600,00	1.600,00	1.596,93	1.600,00	1.600,00	3.234,38
SU 22 / 32	Summe Aufwendungen / Auszahlungen operative Gebarung				1.600,00	1.600,00	1.596,93	1.600,00	1.600,00	3.234,38
SA 0 / SA 1	(0) Nettoergebnis (21 - 22) / (1) Geldfluss operative Gebarung (31 - 32)				-1.600,00	-1.600,00	-1.596,93	-1.600,00	-1.600,00	-3.234,38
SU 23	Summe Haushaltsrücklagen				0,00	0,00	0,00	0,00	0,00	0,00
SA00	Nettoergebnis nach Zuw./Entn. Haushaltsrücklagen (Saldo 0 +/- SU23)				-1.600,00	-1.600,00	-1.596,93			
Investive Gebarung										
SU 33	Summe Einzahlungen investive Gebarung							0,00	0,00	0,00
SU 34	Summe Auszahlungen investive Gebarung							0,00	0,00	0,00
SA2	Saldo (2) Geldfluss aus der Investiven Gebarung (33 - 34)							0,00	0,00	0,00
SA3	Saldo (3) Nettofinanzierungssaldo (Saldo 1 + Saldo 2)							-1.600,00	-1.600,00	-3.234,38
Finanzierungstätigkeit										
SU 35	Summe Einzahlungen aus der Finanzierungstätigkeit							0,00	0,00	0,00
SU 36	Summe Auszahlungen aus der Finanzierungstätigkeit							0,00	0,00	0,00
SA4	Saldo (4) Geldfluss aus der Finanzierungstätigkeit (35 - 36)							0,00	0,00	0,00

		MVAG VC QU			Ergebnisvoranschlag			Finanzierungsvoranschlag		
		EH	FH		VA 2023	VA 2022	RA 2021	VA 2023	VA 2022	RA 2021
SA5	Saldo (5) Geldfluss aus der voranschlagswirksamen Gebarung (Saldo 3 + Saldo 4)							-1.600,00	-1.600,00	-3.234,38
17	Katastrophendienst									
179	Sonstige Einrichtungen und Maßnahmen									
179000	Sonst.Einrichtungen und Maßnahmen									
Operative Gebarung										
2/179000+868000	Strafgelder lt Epidimiegesetz	2124	3124	16	500,00	500,00	470,00	500,00	500,00	470,00
SU 21 / 31	Summe Erträge / Einzahlungen operative Gebarung				500,00	500,00	470,00	500,00	500,00	470,00
1/179000-728300	Katastropheneinsätze	2225	3225	24	1.000,00	700,00	780,00	1.000,00	700,00	780,00
1/179000-768000	Katastrophenhilfsdienst	2234	3234	27	1.500,00	1.500,00		1.500,00	1.500,00	3.926,18
SU 22 / 32	Summe Aufwendungen / Auszahlungen operative Gebarung				2.500,00	2.200,00	780,00	2.500,00	2.200,00	4.706,18
SA 0 / SA 1	(0) Nettoergebnis (21 - 22) / (1) Geldfluss operative Gebarung (31 - 32)				-2.000,00	-1.700,00	-310,00	-2.000,00	-1.700,00	-4.236,18
SU 23	Summe Haushaltsrücklagen				0,00	0,00	0,00	0,00	0,00	0,00
SA00	Nettoergebnis nach Zuw./Entn. Haushaltsrücklagen (Saldo 0 +/- SU23)				-2.000,00	-1.700,00	-310,00			
Investive Gebarung										
SU 33	Summe Einzahlungen investive Gebarung							0,00	0,00	0,00
SU 34	Summe Auszahlungen investive Gebarung							0,00	0,00	0,00
SA2	Saldo (2) Geldfluss aus der Investiven Gebarung (33 - 34)							0,00	0,00	0,00
SA3	Saldo (3) Nettofinanzierungssaldo (Saldo 1 + Saldo 2)							-2.000,00	-1.700,00	-4.236,18
Finanzierungstätigkeit										
SU 35	Summe Einzahlungen aus der Finanzierungstätigkeit							0,00	0,00	0,00
SU 36	Summe Auszahlungen aus der Finanzierungstätigkeit							0,00	0,00	0,00
SA4	Saldo (4) Geldfluss aus der Finanzierungstätigkeit (35 - 36)							0,00	0,00	0,00
SA5	Saldo (5) Geldfluss aus der voranschlagswirksamen Gebarung (Saldo 3 + Saldo 4)							-2.000,00	-1.700,00	-4.236,18
18	Landesverteidigung									
180	Zivilschutz									
180000	Zivilschutz									
Operative Gebarung										
SU 21 / 31	Summe Erträge / Einzahlungen operative Gebarung				0,00	0,00	0,00	0,00	0,00	0,00
1/180000-757000	Subventionen - Zivilschutz	2234	3234	27	300,00	300,00	257,94	300,00	300,00	257,94
SU 22 / 32	Summe Aufwendungen / Auszahlungen operative Gebarung				300,00	300,00	257,94	300,00	300,00	257,94
SA 0 / SA 1	(0) Nettoergebnis (21 - 22) / (1) Geldfluss operative Gebarung (31 - 32)				-300,00	-300,00	-257,94	-300,00	-300,00	-257,94
SU 23	Summe Haushaltsrücklagen				0,00	0,00	0,00	0,00	0,00	0,00
SA00	Nettoergebnis nach Zuw./Entn. Haushaltsrücklagen (Saldo 0 +/- SU23)				-300,00	-300,00	-257,94			

	MVAG	VC QU	Ergebnisvoranschlag			Finanzierungsvoranschlag			
			EH	FH	VA 2023	VA 2022	RA 2021	VA 2023	VA 2022
Investive Gebarung									
SU 33		Summe Einzahlungen investive Gebarung					0,00	0,00	0,00
SU 34		Summe Auszahlungen investive Gebarung					0,00	0,00	0,00
SA2		Saldo (2) Geldfluss aus der Investiven Gebarung (33 – 34)					0,00	0,00	0,00
SA3		Saldo (3) Nettofinanzierungssaldo (Saldo 1 + Saldo 2)					-300,00	-300,00	-257,94
Finanzierungstätigkeit									
SU 35		Summe Einzahlungen aus der Finanzierungstätigkeit					0,00	0,00	0,00
SU 36		Summe Auszahlungen aus der Finanzierungstätigkeit					0,00	0,00	0,00
SA4		Saldo (4) Geldfluss aus der Finanzierungstätigkeit (35 – 36)					0,00	0,00	0,00
SA5		Saldo (5) Geldfluss aus der voranschlagswirksamen Gebarung (Saldo 3 + Saldo 4)					-300,00	-300,00	-257,94

	MVAG	VC QU	Ergebnisvoranschlag			Finanzierungsvoranschlag				
			EH	FH	VA 2023	VA 2022	RA 2021	VA 2023	VA 2022	RA 2021
2 Unterricht, Erziehung, Sport und Wissenschaft										
21	Allgemeinbildender Unterricht									
211	Volksschulen									
211000	Volksschulen									
Operative Gebarung										
SU 21 / 31	Summe Erträge / Einzahlungen operative Gebarung			0,00	0,00	0,00	0,00	0,00	0,00	0,00
1/211000-752000	Schulverbandsumlagen	2231	3231	26	324.000,00	279.800,00	291.727,00	324.000,00	279.800,00	354.870,45
SU 22 / 32	Summe Aufwendungen / Auszahlungen operative Gebarung			324.000,00	279.800,00	291.727,00	324.000,00	279.800,00	354.870,45	
SA 0 / SA 1	(0) Nettoergebnis (21 - 22) / (1) Geldfluss operative Gebarung (31 - 32)			-324.000,00	-279.800,00	-291.727,00	-324.000,00	-279.800,00	-354.870,45	
SU 23	Summe Haushaltsrücklagen			0,00	0,00	0,00	0,00	0,00	0,00	
SA00	Nettoergebnis nach Zuw./Entn. Haushaltsrücklagen (Saldo 0 +/- SU23)			-324.000,00	-279.800,00	-291.727,00				
Investive Gebarung										
SU 33	Summe Einzahlungen investive Gebarung						0,00	0,00	0,00	
SU 34	Summe Auszahlungen investive Gebarung						0,00	0,00	0,00	
SA2	Saldo (2) Geldfluss aus der Investiven Gebarung (33 - 34)						0,00	0,00	0,00	
SA3	Saldo (3) Nettofinanzierungssaldo (Saldo 1 + Saldo 2)						-324.000,00	-279.800,00	-354.870,45	
Finanzierungstätigkeit										
SU 35	Summe Einzahlungen aus der Finanzierungstätigkeit						0,00	0,00	0,00	
SU 36	Summe Auszahlungen aus der Finanzierungstätigkeit						0,00	0,00	0,00	
SA4	Saldo (4) Geldfluss aus der Finanzierungstätigkeit (35 - 36)						0,00	0,00	0,00	
SA5	Saldo (5) Geldfluss aus der voranschlagswirksamen Gebarung (Saldo 3 + Saldo 4)						-324.000,00	-279.800,00	-354.870,45	
212	Hauptschulen									
212000	Schulgemeindever- bandsumlage									
Operative Gebarung										
SU 21 / 31	Summe Erträge / Einzahlungen operative Gebarung			0,00	0,00	0,00	0,00	0,00	0,00	
1/212000-752000	Laufende Schulumlagen	2231	3231	26	147.000,00	110.000,00	110.498,45	147.000,00	110.000,00	110.498,45
SU 22 / 32	Summe Aufwendungen / Auszahlungen operative Gebarung			147.000,00	110.000,00	110.498,45	147.000,00	110.000,00	110.498,45	
SA 0 / SA 1	(0) Nettoergebnis (21 - 22) / (1) Geldfluss operative Gebarung (31 - 32)			-147.000,00	-110.000,00	-110.498,45	-147.000,00	-110.000,00	-110.498,45	
SU 23	Summe Haushaltsrücklagen			0,00	0,00	0,00	0,00	0,00	0,00	
SA00	Nettoergebnis nach Zuw./Entn. Haushaltsrücklagen (Saldo 0 +/- SU23)			-147.000,00	-110.000,00	-110.498,45				
Investive Gebarung										
SU 33	Summe Einzahlungen investive Gebarung						0,00	0,00	0,00	
SU 34	Summe Auszahlungen investive Gebarung						0,00	0,00	0,00	
SA2	Saldo (2) Geldfluss aus der Investiven Gebarung (33 - 34)						0,00	0,00	0,00	
SA3	Saldo (3) Nettofinanzierungssaldo (Saldo 1 + Saldo 2)						-147.000,00	-110.000,00	-110.498,45	

	MVAG	VC QU	Ergebnisvoranschlag			Finanzierungsvoranschlag					
			EH	FH	VA 2023	VA 2022	RA 2021	VA 2023	VA 2022	RA 2021	
Finanzierungstätigkeit											
SU 35			Summe Einzahlungen aus der Finanzierungstätigkeit					0,00	0,00	0,00	
SU 36			Summe Auszahlungen aus der Finanzierungstätigkeit					0,00	0,00	0,00	
SA4			Saldo (4) Geldfluss aus der Finanzierungstätigkeit (35 – 36)					0,00	0,00	0,00	
SA5			Saldo (5) Geldfluss aus der voranschlagswirksamen Gebarung (Saldo 3 + Saldo 4)					-147.000,00	-110.000,00	-110.498,45	
214 Polytechnische Schulen											
214000 Polytechnische Schulen											
Operative Gebarung											
SU 21 / 31			Summe Erträge / Einzahlungen operative Gebarung			0,00	0,00	0,00	0,00	0,00	
1/214000-752000			Schulumlagen	2231 3231 26	16.500,00	14.600,00	13.562,57	16.500,00	14.600,00	13.562,57	
SU 22 / 32			Summe Aufwendungen / Auszahlungen operative Gebarung			16.500,00	14.600,00	13.562,57	16.500,00	14.600,00	13.562,57
SA 0 / SA 1			(0) Nettoergebnis (21 - 22) / (1) Geldfluss operative Gebarung (31 – 32)			-16.500,00	-14.600,00	-13.562,57	-16.500,00	-14.600,00	-13.562,57
SU 23			Summe Haushaltsrücklagen			0,00	0,00	0,00	0,00	0,00	
SA00			Nettoergebnis nach Zuw./Entn. Haushaltsrücklagen (Saldo 0 +/- SU23)			-16.500,00	-14.600,00	-13.562,57			
Investive Gebarung											
SU 33			Summe Einzahlungen investive Gebarung					0,00	0,00	0,00	
SU 34			Summe Auszahlungen investive Gebarung					0,00	0,00	0,00	
SA2			Saldo (2) Geldfluss aus der Investiven Gebarung (33 – 34)					0,00	0,00	0,00	
SA3			Saldo (3) Nettofinanzierungssaldo (Saldo 1 + Saldo 2)					-16.500,00	-14.600,00	-13.562,57	
Finanzierungstätigkeit											
SU 35			Summe Einzahlungen aus der Finanzierungstätigkeit					0,00	0,00	0,00	
SU 36			Summe Auszahlungen aus der Finanzierungstätigkeit					0,00	0,00	0,00	
SA4			Saldo (4) Geldfluss aus der Finanzierungstätigkeit (35 – 36)					0,00	0,00	0,00	
SA5			Saldo (5) Geldfluss aus der voranschlagswirksamen Gebarung (Saldo 3 + Saldo 4)					-16.500,00	-14.600,00	-13.562,57	
22 Berufsbildender Unterricht; Anstalten der Lehrer- und Erzieherbildung											
220 Berufsbildende Pflichtschulen											
220000 Berufsbildende Pflichtsschulen											
Operative Gebarung											
SU 21 / 31			Summe Erträge / Einzahlungen operative Gebarung			0,00	0,00	0,00	0,00	0,00	
1/220000-751000			Berufsschulerhaltungsbeitrag	2231 3231 26	14.500,00	13.000,00		14.500,00	13.000,00		
1/220000-752000			Schulerhaltungsbeiträge	2231 3231 26		24.000,00	25.121,76		24.000,00	25.121,76	
SU 22 / 32			Summe Aufwendungen / Auszahlungen operative Gebarung			14.500,00	37.000,00	25.121,76	14.500,00	37.000,00	25.121,76
SA 0 / SA 1			(0) Nettoergebnis (21 - 22) / (1) Geldfluss operative Gebarung (31 – 32)			-14.500,00	-37.000,00	-25.121,76	-14.500,00	-37.000,00	-25.121,76
SU 23			Summe Haushaltsrücklagen			0,00	0,00	0,00	0,00	0,00	
SA00			Nettoergebnis nach Zuw./Entn. Haushaltsrücklagen (Saldo 0 +/- SU23)			-14.500,00	-37.000,00	-25.121,76			

	MVAG	VC QU	Ergebnisvoranschlag			Finanzierungsvoranschlag						
			EH	FH	VA 2023	VA 2022	RA 2021	VA 2023	VA 2022	RA 2021		
Investive Gebarung												
SU 33			Summe Einzahlungen investive Gebarung					0,00	0,00	0,00		
SU 34			Summe Auszahlungen investive Gebarung					0,00	0,00	0,00		
SA2			Saldo (2) Geldfluss aus der Investiven Gebarung (33 – 34)					0,00	0,00	0,00		
SA3			Saldo (3) Nettofinanzierungssaldo (Saldo 1 + Saldo 2)					-14.500,00	-37.000,00	-25.121,76		
Finanzierungstätigkeit												
SU 35			Summe Einzahlungen aus der Finanzierungstätigkeit					0,00	0,00	0,00		
SU 36			Summe Auszahlungen aus der Finanzierungstätigkeit					0,00	0,00	0,00		
SA4			Saldo (4) Geldfluss aus der Finanzierungstätigkeit (35 – 36)					0,00	0,00	0,00		
SA5			Saldo (5) Geldfluss aus der voranschlagswirksamen Gebarung (Saldo 3 + Saldo 4)					-14.500,00	-37.000,00	-25.121,76		
24 Vorschulische Erziehung												
240 Kindergärten												
240000 Kindergärten												
Operative Gebarung												
2/240000+817000			Erträge aus der Auflösung von sonstigen Rückstellungen	2117						1.700,02		
2/240000+828000			Materialbeitrag	2116	3116	18	11.000,00	9.000,00	8.894,27	11.000,00	9.000,00	8.841,73
2/240000+828100			Nachmittagsbetreuung	2116	3116	18	20.000,00	20.000,00	16.080,29	20.000,00	20.000,00	14.266,06
2/240000+829000			Essensbeitrag	2116	3116	18	30.000,00	28.000,00	31.108,69	30.000,00	28.000,00	30.211,47
2/240000+860000			Zinszuschuß des Land Niederösterreich	2121	3121	15	2.600,00	3.400,00	4.637,21	2.600,00	3.400,00	4.637,21
SU 21 / 31			Summe Erträge / Einzahlungen operative Gebarung				63.600,00	60.400,00	62.420,48	63.600,00	60.400,00	57.956,47
1/240000-400000			Geringw.Anschaffungen	2221	3221	23	3.000,00	3.000,00	6.615,88	3.000,00	3.000,00	6.615,88
1/240000-454000			Reinigungsmittel	2221	3221	23	3.000,00	2.500,00	2.752,02	3.000,00	2.500,00	2.752,02
1/240000-456000			Büromaterial	2221	3221	23	1.500,00	1.300,00	1.355,58	1.500,00	1.300,00	1.420,08
1/240000-459000			Sonst. Verbrauchsgüter	2221	3221	23	800,00	500,00	244,28	800,00	500,00	244,28
1/240000-510000			Geldbezüge der Vertragsbediensteten der Verwaltung	2211	3211	20	2.000,00	1.900,00	1.736,28	2.000,00	1.900,00	1.736,28
1/240000-511000			Bezüge VB Arbeiter	2211	3211	20	117.300,00	108.700,00	106.796,74	117.300,00	108.700,00	106.796,74
1/240000-565000			Mehrleistungsvergütungen	2211	3211	20	200,00	200,00	29,84	200,00	200,00	29,84
1/240000-566000			Zuwendungen aus Anlass von Dienstjubiläen	2212	3212	20			166,86			166,86
1/240000-569000			Nebengebühren	2211	3211	20	12.300,00	8.900,00	8.840,66	12.300,00	8.900,00	8.840,66
1/240000-580000			DGB zum Ausgleichsfonds	2212	3212	20	5.100,00	4.700,00	4.561,17	5.100,00	4.700,00	4.561,17
1/240000-582000			Dienstgeberbeitr.z.sozial.Sicherh.	2212	3212	20	27.800,00	25.300,00	24.791,67	27.800,00	25.300,00	24.791,67
1/240000-590000			Aus- und Weiterbildung	2212	3212	20	1.000,00	1.000,00		1.000,00	1.000,00	

		MVAG		VC QU	Ergebnisvoranschlag			Finanzierungsvoranschlag		
		EH	FH		VA 2023	VA 2022	RA 2021	VA 2023	VA 2022	RA 2021
1/240000-591000	Dotierung von Rückstellungen für Abfertigungen	2214			1.900,00	900,00	918,81			
1/240000-592000	Dotierung von Rückstellungen für Jubiläumszuwendungen	2214			5.500,00	600,00	479,20			
1/240000-600000	Strom	2222	3222	24	9.000,00	5.900,00	4.793,97	9.000,00	5.900,00	4.793,97
1/240000-610000	Instandhaltung v.Außenanlagen	2224	3224	24	500,00	500,00	2.630,09	500,00	500,00	2.630,09
1/240000-614000	Instandhaltung der Gebäude	2224	3224	24	3.500,00	3.500,00	5.653,41	3.500,00	3.500,00	5.653,41
1/240000-618000	Instandhaltung der Einrichtung	2224	3224	24	1.300,00	1.000,00	1.658,10	1.300,00	1.000,00	1.658,10
1/240000-619000	EDV, Software	2224	3224	24	2.500,00	1.000,00	688,77	2.500,00	1.000,00	672,44
1/240000-630000	Porto (0%)	2222	3222	24	200,00	200,00		200,00	200,00	
1/240000-631000	Telekommunikationsdienste	2222	3222	24	1.000,00	800,00	744,80	1.000,00	800,00	741,90
1/240000-670000	Versicherungen	2222	3222	24	2.100,00	1.900,00	1.866,65	2.100,00	1.900,00	1.866,65
1/240000-680000	Planmäßige Abschreibung	2226			17.900,00	18.600,00	18.562,40			
1/240000-710000	Öffentliche Abgaben (Ausgaben), ohne Gebühren gemäß FAG	2225	3225	24	400,00	300,00	315,97	400,00	300,00	315,97
1/240000-711000	Gemeindeabgaben	2225	3225	24	6.200,00	6.200,00	6.156,08	6.200,00	6.200,00	6.156,08
1/240000-724000	Reisegebühren	2225	3225	24	400,00	100,00	0,22	400,00	100,00	0,22
1/240000-728000	Sonstige Ausgaben Bastelmat.etc.	2225	3225	24	10.000,00	10.000,00	8.247,51	10.000,00	10.000,00	8.247,51
1/240000-729000	Sonstige Ausgaben Kosten f. Essen	2225	3225	24	30.000,00	22.000,00	27.363,15	30.000,00	22.000,00	26.289,69
SU 22 / 32	Summe Aufwendungen / Auszahlungen operative Gebarung				266.400,00	231.500,00	237.970,11	241.100,00	211.400,00	216.981,51
SA 0 / SA 1	(0) Nettoergebnis (21 - 22) / (1) Geldfluss operative Gebarung (31 - 32)				-202.800,00	-171.100,00	-175.549,63	-177.500,00	-151.000,00	-159.025,04
SU 23	Summe Haushaltsrücklagen				0,00	0,00	0,00	0,00	0,00	0,00
SA00	Nettoergebnis nach Zuw./Entn. Haushaltsrücklagen (Saldo 0 +/- SU23)				-202.800,00	-171.100,00	-175.549,63			
Investive Gebarung										
SU 33	Summe Einzahlungen investive Gebarung							0,00	0,00	0,00
1/240000-042000	EDV Ausstattung		3415	2 41				1.500,00	1.000,00	
1/240000-042100	Anschaffungen		3415	2 41				3.000,00	1.000,00	
SU 34	Summe Auszahlungen investive Gebarung							4.500,00	2.000,00	0,00
SA2	Saldo (2) Geldfluss aus der Investiven Gebarung (33 - 34)							-4.500,00	-2.000,00	0,00
SA3	Saldo (3) Nettofinanzierungssaldo (Saldo 1 + Saldo 2)							-182.000,00	-153.000,00	-159.025,04
Finanzierungstätigkeit										
SU 35	Summe Einzahlungen aus der Finanzierungstätigkeit							0,00	0,00	0,00
SU 36	Summe Auszahlungen aus der Finanzierungstätigkeit							0,00	0,00	0,00
SA4	Saldo (4) Geldfluss aus der Finanzierungstätigkeit (35 - 36)							0,00	0,00	0,00
SA5	Saldo (5) Geldfluss aus der voranschlagswirksamen Gebarung (Saldo 3 + Saldo 4)							-182.000,00	-153.000,00	-159.025,04
240100	Tagesbetreuungseinrichtung									
Operative Gebarung										
2/240100+828000	Materialbeitrag	2116	3116	18	1.000,00	1.000,00	79,64	1.000,00	1.000,00	26,54

		MVAG		VC QU	Ergebnisvoranschlag			Finanzierungsvoranschlag		
		EH	FH		VA 2023	VA 2022	RA 2021	VA 2023	VA 2022	RA 2021
2/240100+828100	Betreuungsbeitrag	2116	3116	18	25.000,00	20.000,00	2.787,62	25.000,00	20.000,00	1.991,16
2/240100+829000	Essensbeitrag	2116	3116	18	6.000,00	10.000,00	523,64	6.000,00	10.000,00	417,28
6/240100+829910	Sonstige Erträge: Zuführung Vorhaben	2116	3116	1 18			4.048,24			4.048,24
6/240100+860000	Transfers von Bund, Bundesfonds und Bundeskammern	2121	3121	1 15			149.074,54			149.074,54
6/240100+861000	Transfers von Ländern, Landesfonds und Landeskammern	2121	3121	1 15			155.000,00			155.000,00
2/240100+861000	Transfers von Ländern, Landesfonds und Landeskammern	2121	3121	15	35.000,00	60.000,00	30.000,00	35.000,00	60.000,00	30.000,00
SU 21 / 31	Summe Erträge / Einzahlungen operative Gebarung				67.000,00	91.000,00	341.513,68	67.000,00	91.000,00	340.557,76
1/240100-400000	Geringwertige Wirtschaftsgüter (GWG)	2221	3221	23	1.000,00	1.000,00		1.000,00	1.000,00	
5/240100-400000	Geringwertige Wirtschaftsgüter (GWG)	2221	3221	1 23			6.146,45			5.325,44
1/240100-454000	Reinigungsmittel	2221	3221	23	1.200,00	1.100,00	212,52	1.200,00	1.100,00	212,52
5/240100-454000	Reinigungsmittel	2221	3221	1 23			1.000,18			1.000,18
1/240100-456000	Schreib-, Zeichen- und sonstige Büromittel	2221	3221	23	500,00	800,00	179,65	500,00	800,00	142,80
5/240100-456000	Schreib-, Zeichen- und sonstige Büromittel	2221	3221	1 23			325,30			325,30
1/240100-459000	Sonstige Verbrauchsgüter	2221	3221	23	1.000,00	1.000,00	64,07	1.000,00	1.000,00	64,07
1/240100-510000	Geldbezüge der Vertragsbediensteten der Verwaltung	2211	3211	20	87.800,00	85.000,00	23.537,15	87.800,00	85.000,00	23.537,15
1/240100-569000	Sonstige Nebengebühren	2211	3211	20	5.700,00	4.900,00	430,73	5.700,00	4.900,00	430,73
1/240100-580000	Dienstgeberbeiträge zum Ausgleichsfonds für Familienbeihilfen	2212	3212	20	3.700,00	3.600,00	934,74	3.700,00	3.600,00	934,74
1/240100-582000	Sonstige Dienstgeberbeiträge zur sozialen Sicherheit	2212	3212	20	20.000,00	19.200,00	5.064,38	20.000,00	19.200,00	5.064,38
1/240100-590000	Freiwillige Sozialleistungen, Schulungen, Aus- u. Fortbildung	2212	3212	20	1.000,00			1.000,00		
1/240100-592000	Dotierung von Rückstellungen für Jubiläumswendungen	2214			2.000,00	900,00	297,51			
1/240100-600000	Energiebezüge, Strom	2222	3222	24	5.000,00	1.500,00	120,57	5.000,00	1.500,00	120,57
1/240100-610000	Instandhaltung von Außenanlagen	2224	3224	24	1.000,00	1.000,00	150,00	1.000,00	1.000,00	150,00
1/240100-618100	Wartungs-, Software- Serviceverträge EDV	2224	3224	24	500,00	500,00	622,79	500,00	500,00	588,87
1/240100-631000	Telekommunikationsdienste	2222	3222	24	900,00	800,00	242,62	900,00	800,00	234,72
1/240100-680000	Planmäßige Abschreibung	2226			6.200,00	5.600,00	9.366,59			
1/240100-711000	Gebühren für die Benützung von Gemeindeeinrichtungen und Anlagen gemäß FAG	2225	3225	24	1.800,00	1.500,00	366,25	1.800,00	1.500,00	366,25
1/240100-728000	Entgelte für sonstige Leistungen	2225	3225	24	1.000,00	3.500,00	20,83	1.000,00	3.500,00	20,83
5/240100-728000	Spielmaterial, Bastelmaterial, Unterrichtsmaterial	2225	3225	1 24			5.036,11			5.036,11

		MVAG		VC QU	Ergebnisvoranschlag			Finanzierungsvoranschlag		
		EH	FH		VA 2023	VA 2022	RA 2021	VA 2023	VA 2022	RA 2021
1/240100-728100	Ausgaben für Essen	2225	3225	24	10.000,00	10.000,00	487,62	10.000,00	10.000,00	379,26
1/240100-729910	Sonstige Aufwendungen: Zuführung Vorhaben	2225	3225	24			4.048,24			4.048,24
1/240100-768000	Förderung zu Betreuungsbeitrag	2234	3234	27	15.000,00	7.000,00	695,43	15.000,00	7.000,00	354,00
SU 22 / 32	Summe Aufwendungen / Auszahlungen operative Gebarung				165.300,00	148.900,00	59.349,73	157.100,00	142.400,00	48.336,16
SA 0 / SA 1	(0) Nettoergebnis (21 - 22) / (1) Geldfluss operative Gebarung (31 - 32)				-98.300,00	-57.900,00	282.163,95	-90.100,00	-51.400,00	292.221,60
SU 23	Summe Haushaltsrücklagen				0,00	0,00	0,00	0,00	0,00	0,00
SA00	Nettoergebnis nach Zuw./Entn. Haushaltsrücklagen (Saldo 0 +/- SU23)				-98.300,00	-57.900,00	282.163,95			
Investive Gebarung										
SU 33	Summe Einzahlungen investive Gebarung							0,00	0,00	0,00
5/240100-006000	Außenanlage		3412	1 40						39.023,49
5/240100-010000	Gebäude und Bauten		3413	1 40						226.465,94
5/240100-042000	Amts-, Betriebs- und Geschäftsausstattung		3415	1 41						30.946,32
SU 34	Summe Auszahlungen investive Gebarung							0,00	0,00	296.435,75
SA2	Saldo (2) Geldfluss aus der Investiven Gebarung (33 - 34)							0,00	0,00	-296.435,75
SA3	Saldo (3) Nettofinanzierungssaldo (Saldo 1 + Saldo 2)							-90.100,00	-51.400,00	-4.214,15
Finanzierungstätigkeit										
SU 35	Summe Einzahlungen aus der Finanzierungstätigkeit							0,00	0,00	0,00
SU 36	Summe Auszahlungen aus der Finanzierungstätigkeit							0,00	0,00	0,00
SA4	Saldo (4) Geldfluss aus der Finanzierungstätigkeit (35 - 36)							0,00	0,00	0,00
SA5	Saldo (5) Geldfluss aus der voranschlagswirksamen Gebarung (Saldo 3 + Saldo 4)							-90.100,00	-51.400,00	-4.214,15
25	Außerschulische Jugendberziehung									
259	Sonstige Einrichtungen und Maßnahmen									
259000	Sonstige Einrichtungen und Maßnahmen									
Operative Gebarung										
SU 21 / 31	Summe Erträge / Einzahlungen operative Gebarung				0,00	0,00	0,00	0,00	0,00	0,00
1/259000-757000	Subventionen zur Jugendförderung	2234	3234	27	700,00	500,00	330,00	700,00	500,00	330,00
SU 22 / 32	Summe Aufwendungen / Auszahlungen operative Gebarung				700,00	500,00	330,00	700,00	500,00	330,00
SA 0 / SA 1	(0) Nettoergebnis (21 - 22) / (1) Geldfluss operative Gebarung (31 - 32)				-700,00	-500,00	-330,00	-700,00	-500,00	-330,00
SU 23	Summe Haushaltsrücklagen				0,00	0,00	0,00	0,00	0,00	0,00
SA00	Nettoergebnis nach Zuw./Entn. Haushaltsrücklagen (Saldo 0 +/- SU23)				-700,00	-500,00	-330,00			
Investive Gebarung										
SU 33	Summe Einzahlungen investive Gebarung							0,00	0,00	0,00
SU 34	Summe Auszahlungen investive Gebarung							0,00	0,00	0,00
SA2	Saldo (2) Geldfluss aus der Investiven Gebarung (33 - 34)							0,00	0,00	0,00

		MVAG VC QU			Ergebnisvoranschlag			Finanzierungsvoranschlag		
		EH	FH		VA 2023	VA 2022	RA 2021	VA 2023	VA 2022	RA 2021
SA3	Saldo (3) Nettofinanzierungssaldo (Saldo 1 + Saldo 2)							-700,00	-500,00	-330,00
Finanzierungstätigkeit										
SU 35	Summe Einzahlungen aus der Finanzierungstätigkeit							0,00	0,00	0,00
SU 36	Summe Auszahlungen aus der Finanzierungstätigkeit							0,00	0,00	0,00
SA4	Saldo (4) Geldfluss aus der Finanzierungstätigkeit (35 – 36)							0,00	0,00	0,00
SA5	Saldo (5) Geldfluss aus der voranschlagswirksamen Gebarung (Saldo 3 + Saldo 4)							-700,00	-500,00	-330,00
26	Sport und außerschulische Leibeserziehung									
262	Sportplätze									
262000	SC Achau									
Operative Gebarung										
2/262000+811000	Pacht	2115	3115	14	6.000,00	6.000,00	5.454,56	6.000,00	6.000,00	5.454,56
2/262000+813000	Erträge aus der Auflösung von Investitionszuschüssen (Kapitaltransfers)	2127			1.200,00	1.200,00	1.152,38			
2/262000+828000	Rückersätze von Ausgaben (Schadensfall Vers.)	2116	3116	18			1.209,76			1.209,76
SU 21 / 31	Summe Erträge / Einzahlungen operative Gebarung				7.200,00	7.200,00	7.816,70	6.000,00	6.000,00	6.664,32
1/262000-600000	Strom	2222	3222	24	600,00	600,00	1.852,18	600,00	600,00	1.852,18
1/262000-600100	Heizung	2222	3222	24	2.200,00	2.800,00	1.646,94	2.200,00	2.800,00	1.646,94
1/262000-614000	Instandhaltung	2224	3224	24	1.000,00	1.000,00	126,40	1.000,00	1.000,00	126,40
1/262000-670000	Versicherungen	2222	3222	24	1.000,00	1.000,00	957,04	1.000,00	1.000,00	957,04
1/262000-680000	Planmäßige Abschreibung	2226			10.300,00	9.700,00	9.705,95			
1/262000-711000	Gemeindeabgaben	2225	3225	24	4.300,00	4.300,00	4.312,33	4.300,00	4.300,00	4.312,33
1/262000-757000	Subvention	2234	3234	27	11.000,00	11.000,00	11.450,00	11.000,00	11.000,00	12.450,00
1/262000-757100	Subvention Jugendförderung	2234	3234	27	4.000,00	4.000,00	4.000,00	4.000,00	4.000,00	4.000,00
SU 22 / 32	Summe Aufwendungen / Auszahlungen operative Gebarung				34.400,00	34.400,00	34.050,84	24.100,00	24.700,00	25.344,89
SA 0 / SA 1	(0) Nettoergebnis (21 - 22) / (1) Geldfluss operative Gebarung (31 – 32)				-27.200,00	-27.200,00	-26.234,14	-18.100,00	-18.700,00	-18.680,57
SU 23	Summe Haushaltsrücklagen				0,00	0,00	0,00	0,00	0,00	0,00
SA00	Nettoergebnis nach Zuw./Entn. Haushaltsrücklagen (Saldo 0 +/- SU23)				-27.200,00	-27.200,00	-26.234,14			
Investive Gebarung										
SU 33	Summe Einzahlungen investive Gebarung							0,00	0,00	0,00
SU 34	Summe Auszahlungen investive Gebarung							0,00	0,00	0,00
SA2	Saldo (2) Geldfluss aus der Investiven Gebarung (33 – 34)							0,00	0,00	0,00
SA3	Saldo (3) Nettofinanzierungssaldo (Saldo 1 + Saldo 2)							-18.100,00	-18.700,00	-18.680,57
Finanzierungstätigkeit										
SU 35	Summe Einzahlungen aus der Finanzierungstätigkeit							0,00	0,00	0,00
SU 36	Summe Auszahlungen aus der Finanzierungstätigkeit							0,00	0,00	0,00

	MVAG	VC QU		Ergebnisvoranschlag			Finanzierungsvoranschlag				
		EH	FH	VA 2023	VA 2022	RA 2021	VA 2023	VA 2022	RA 2021		
SA4		Saldo (4) Geldfluss aus der Finanzierungstätigkeit (35 – 36)						0,00	0,00	0,00	
SA5		Saldo (5) Geldfluss aus der voranschlagswirksamen Gebarung (Saldo 3 + Saldo 4)						-18.100,00	-18.700,00	-18.680,57	
262100		Sportcenter									
Operative Gebarung											
SU 21 / 31		Summe Erträge / Einzahlungen operative Gebarung			0,00	0,00	0,00	0,00	0,00	0,00	
1/262100-680000		Planmäßige Abschreibung	2226		1.900,00	1.900,00	1.860,36				
SU 22 / 32		Summe Aufwendungen / Auszahlungen operative Gebarung			1.900,00	1.900,00	1.860,36	0,00	0,00	0,00	
SA 0 / SA 1		(0) Nettoergebnis (21 - 22) / (1) Geldfluss operative Gebarung (31 – 32)			-1.900,00	-1.900,00	-1.860,36	0,00	0,00	0,00	
SU 23		Summe Haushaltsrücklagen			0,00	0,00	0,00	0,00	0,00	0,00	
SA00		Nettoergebnis nach Zuw./Entn. Haushaltsrücklagen (Saldo 0 +/- SU23)			-1.900,00	-1.900,00	-1.860,36				
Investive Gebarung											
SU 33		Summe Einzahlungen investive Gebarung						0,00	0,00	0,00	
SU 34		Summe Auszahlungen investive Gebarung						0,00	0,00	0,00	
SA2		Saldo (2) Geldfluss aus der Investiven Gebarung (33 – 34)						0,00	0,00	0,00	
SA3		Saldo (3) Nettofinanzierungssaldo (Saldo 1 + Saldo 2)						0,00	0,00	0,00	
Finanzierungstätigkeit											
SU 35		Summe Einzahlungen aus der Finanzierungstätigkeit						0,00	0,00	0,00	
SU 36		Summe Auszahlungen aus der Finanzierungstätigkeit						0,00	0,00	0,00	
SA4		Saldo (4) Geldfluss aus der Finanzierungstätigkeit (35 – 36)						0,00	0,00	0,00	
SA5		Saldo (5) Geldfluss aus der voranschlagswirksamen Gebarung (Saldo 3 + Saldo 4)						0,00	0,00	0,00	
265		Tennisplätze und –hallen									
265000		Tennisplätze									
Operative Gebarung											
2/265000+811000		Miete	2115	3115	14	1.400,00	1.400,00	1.363,64	1.400,00	1.400,00	1.363,64
SU 21 / 31		Summe Erträge / Einzahlungen operative Gebarung			1.400,00	1.400,00	1.363,64	1.400,00	1.400,00	1.363,64	
1/265000-670000		Versicherungen	2222	3222	24	200,00	200,00	222,29	200,00	200,00	222,29
1/265000-680000		Planmäßige Abschreibung	2226			3.500,00	3.500,00	3.494,00			
1/265000-711000		Gemeindeabgaben	2225	3225	24	400,00	400,00	333,60	400,00	400,00	333,60
1/265000-757000		Subventionen an Tennisverein	2234	3234	27	3.800,00	3.800,00	3.825,00	3.800,00	3.800,00	4.425,00
1/265000-757100		Subvention Jugendförderung	2234	3234	27	1.000,00	1.000,00	1.000,00	1.000,00	1.000,00	1.000,00
SU 22 / 32		Summe Aufwendungen / Auszahlungen operative Gebarung			8.900,00	8.900,00	8.874,89	5.400,00	5.400,00	5.980,89	
SA 0 / SA 1		(0) Nettoergebnis (21 - 22) / (1) Geldfluss operative Gebarung (31 – 32)			-7.500,00	-7.500,00	-7.511,25	-4.000,00	-4.000,00	-4.617,25	
SU 23		Summe Haushaltsrücklagen			0,00	0,00	0,00	0,00	0,00	0,00	
SA00		Nettoergebnis nach Zuw./Entn. Haushaltsrücklagen (Saldo 0 +/- SU23)			-7.500,00	-7.500,00	-7.511,25				
Investive Gebarung											
SU 33		Summe Einzahlungen investive Gebarung						0,00	0,00	0,00	

		MVAG VC QU			Ergebnisvoranschlag			Finanzierungsvoranschlag		
		EH	FH		VA 2023	VA 2022	RA 2021	VA 2023	VA 2022	RA 2021
SU 34	Summe Auszahlungen investive Gebarung							0,00	0,00	0,00
SA2	Saldo (2) Geldfluss aus der Investiven Gebarung (33 – 34)							0,00	0,00	0,00
SA3	Saldo (3) Nettofinanzierungssaldo (Saldo 1 + Saldo 2)							-4.000,00	-4.000,00	-4.617,25
Finanzierungstätigkeit										
SU 35	Summe Einzahlungen aus der Finanzierungstätigkeit							0,00	0,00	0,00
SU 36	Summe Auszahlungen aus der Finanzierungstätigkeit							0,00	0,00	0,00
SA4	Saldo (4) Geldfluss aus der Finanzierungstätigkeit (35 – 36)							0,00	0,00	0,00
SA5	Saldo (5) Geldfluss aus der voranschlagswirksamen Gebarung (Saldo 3 + Saldo 4)							-4.000,00	-4.000,00	-4.617,25
269	Sonstige Einrichtungen und Maßnahmen									
269000	Freizeitaktivitäten, Sportkurse									
Operative Gebarung										
2/269000+827000	Turnkurse	2116	3116	18	16.000,00	15.000,00	9.750,00	16.000,00	15.000,00	9.635,00
SU 21 / 31	Summe Erträge / Einzahlungen operative Gebarung				16.000,00	15.000,00	9.750,00	16.000,00	15.000,00	9.635,00
1/269000-620000	sonst. sportliche Aktivitäten, Veranstaltungen	2222	3222	24	5.000,00	5.000,00	831,59	5.000,00	5.000,00	831,59
1/269000-729000	Turnkurse	2225	3225	24	16.000,00	16.000,00	6.431,00	16.000,00	16.000,00	5.607,00
SU 22 / 32	Summe Aufwendungen / Auszahlungen operative Gebarung				21.000,00	21.000,00	7.262,59	21.000,00	21.000,00	6.438,59
SA 0 / SA 1	(0) Nettoergebnis (21 - 22) / (1) Geldfluss operative Gebarung (31 – 32)				-5.000,00	-6.000,00	2.487,41	-5.000,00	-6.000,00	3.196,41
SU 23	Summe Haushaltsrücklagen				0,00	0,00	0,00	0,00	0,00	0,00
SA00	Nettoergebnis nach Zuw./Entn. Haushaltsrücklagen (Saldo 0 +/- SU23)				-5.000,00	-6.000,00	2.487,41			
Investive Gebarung										
SU 33	Summe Einzahlungen investive Gebarung							0,00	0,00	0,00
SU 34	Summe Auszahlungen investive Gebarung							0,00	0,00	0,00
SA2	Saldo (2) Geldfluss aus der Investiven Gebarung (33 – 34)							0,00	0,00	0,00
SA3	Saldo (3) Nettofinanzierungssaldo (Saldo 1 + Saldo 2)							-5.000,00	-6.000,00	3.196,41
Finanzierungstätigkeit										
SU 35	Summe Einzahlungen aus der Finanzierungstätigkeit							0,00	0,00	0,00
SU 36	Summe Auszahlungen aus der Finanzierungstätigkeit							0,00	0,00	0,00
SA4	Saldo (4) Geldfluss aus der Finanzierungstätigkeit (35 – 36)							0,00	0,00	0,00
SA5	Saldo (5) Geldfluss aus der voranschlagswirksamen Gebarung (Saldo 3 + Saldo 4)							-5.000,00	-6.000,00	3.196,41
28	Forschung und Wissenschaft									
282	Studienbeihilfen									
282000	Wissenschaft u. Forschung Förderung									
Operative Gebarung										
SU 21 / 31	Summe Erträge / Einzahlungen operative Gebarung				0,00	0,00	0,00	0,00	0,00	0,00

		MVAG VC QU			Ergebnisvoranschlag			Finanzierungsvoranschlag		
		EH	FH		VA 2023	VA 2022	RA 2021	VA 2023	VA 2022	RA 2021
1/282000-768000	NÖ Semesterticket	2234	3234	27	1.200,00	1.200,00	900,00	1.200,00	1.200,00	900,00
SU 22 / 32	Summe Aufwendungen / Auszahlungen operative Gebarung				1.200,00	1.200,00	900,00	1.200,00	1.200,00	900,00
SA 0 / SA 1	(0) Nettoergebnis (21 - 22) / (1) Geldfluss operative Gebarung (31 - 32)				-1.200,00	-1.200,00	-900,00	-1.200,00	-1.200,00	-900,00
SU 23	Summe Haushaltsrücklagen				0,00	0,00	0,00	0,00	0,00	0,00
SA00	Nettoergebnis nach Zuw./Entn. Haushaltsrücklagen (Saldo 0 +/- SU23)				-1.200,00	-1.200,00	-900,00			
Investive Gebarung										
SU 33	Summe Einzahlungen investive Gebarung							0,00	0,00	0,00
SU 34	Summe Auszahlungen investive Gebarung							0,00	0,00	0,00
SA2	Saldo (2) Geldfluss aus der Investiven Gebarung (33 - 34)							0,00	0,00	0,00
SA3	Saldo (3) Nettofinanzierungssaldo (Saldo 1 + Saldo 2)							-1.200,00	-1.200,00	-900,00
Finanzierungstätigkeit										
SU 35	Summe Einzahlungen aus der Finanzierungstätigkeit							0,00	0,00	0,00
SU 36	Summe Auszahlungen aus der Finanzierungstätigkeit							0,00	0,00	0,00
SA4	Saldo (4) Geldfluss aus der Finanzierungstätigkeit (35 - 36)							0,00	0,00	0,00
SA5	Saldo (5) Geldfluss aus der voranschlagswirksamen Gebarung (Saldo 3 + Saldo 4)							-1.200,00	-1.200,00	-900,00

	MVAG	VC QU	Ergebnisvoranschlag			Finanzierungsvoranschlag			
			EH	FH	VA 2023	VA 2022	RA 2021	VA 2023	VA 2022
3 Kunst, Kultur und Kultus									
32	Musik und darstellende Kunst								
321	Einrichtungen der Musikpflege								
321000	Einrichtungen der Musikpflege								
Operative Gebarung									
SU 21 / 31	Summe Erträge / Einzahlungen operative Gebarung		0,00	0,00	0,00	0,00	0,00	0,00	0,00
1/321000-757000	Laufende Zuschüsse für Musikunterricht	2234 3234 27	10.000,00	10.000,00	8.167,20	10.000,00	10.000,00	9.100,20	
SU 22 / 32	Summe Aufwendungen / Auszahlungen operative Gebarung		10.000,00	10.000,00	8.167,20	10.000,00	10.000,00	9.100,20	
SA 0 / SA 1	(0) Nettoergebnis (21 - 22) / (1) Geldfluss operative Gebarung (31 - 32)		-10.000,00	-10.000,00	-8.167,20	-10.000,00	-10.000,00	-9.100,20	
SU 23	Summe Haushaltsrücklagen		0,00	0,00	0,00	0,00	0,00	0,00	0,00
SA00	Nettoergebnis nach Zuw./Entn. Haushaltsrücklagen (Saldo 0 +/- SU23)		-10.000,00	-10.000,00	-8.167,20				
Investive Gebarung									
SU 33	Summe Einzahlungen investive Gebarung					0,00	0,00	0,00	
SU 34	Summe Auszahlungen investive Gebarung					0,00	0,00	0,00	
SA2	Saldo (2) Geldfluss aus der Investiven Gebarung (33 - 34)					0,00	0,00	0,00	
SA3	Saldo (3) Nettofinanzierungssaldo (Saldo 1 + Saldo 2)					-10.000,00	-10.000,00	-9.100,20	
Finanzierungstätigkeit									
SU 35	Summe Einzahlungen aus der Finanzierungstätigkeit					0,00	0,00	0,00	
SU 36	Summe Auszahlungen aus der Finanzierungstätigkeit					0,00	0,00	0,00	
SA4	Saldo (4) Geldfluss aus der Finanzierungstätigkeit (35 - 36)					0,00	0,00	0,00	
SA5	Saldo (5) Geldfluss aus der voranschlagswirksamen Gebarung (Saldo 3 + Saldo 4)					-10.000,00	-10.000,00	-9.100,20	
36	Heimatpflege								
362	Denkmalpflege								
362000	Denkmalpflege								
Operative Gebarung									
SU 21 / 31	Summe Erträge / Einzahlungen operative Gebarung		0,00	0,00	0,00	0,00	0,00	0,00	0,00
1/362000-619000	Instandhaltung von Denkmälern	2224 3224 24	5.000,00	1.000,00		5.000,00	1.000,00		
SU 22 / 32	Summe Aufwendungen / Auszahlungen operative Gebarung		5.000,00	1.000,00	0,00	5.000,00	1.000,00	0,00	
SA 0 / SA 1	(0) Nettoergebnis (21 - 22) / (1) Geldfluss operative Gebarung (31 - 32)		-5.000,00	-1.000,00	0,00	-5.000,00	-1.000,00	0,00	
SU 23	Summe Haushaltsrücklagen		0,00	0,00	0,00	0,00	0,00	0,00	0,00
SA00	Nettoergebnis nach Zuw./Entn. Haushaltsrücklagen (Saldo 0 +/- SU23)		-5.000,00	-1.000,00	0,00				
Investive Gebarung									
SU 33	Summe Einzahlungen investive Gebarung					0,00	0,00	0,00	
SU 34	Summe Auszahlungen investive Gebarung					0,00	0,00	0,00	

	MVAG	VC QU	Ergebnisvoranschlag			Finanzierungsvoranschlag		
			EH	FH	VA 2023	VA 2022	RA 2021	VA 2023
SA2			Saldo (2) Geldfluss aus der Investiven Gebarung (33 – 34)			0,00	0,00	0,00
SA3			Saldo (3) Nettofinanzierungssaldo (Saldo 1 + Saldo 2)			-5.000,00	-1.000,00	0,00
Finanzierungstätigkeit								
SU 35			Summe Einzahlungen aus der Finanzierungstätigkeit			0,00	0,00	0,00
SU 36			Summe Auszahlungen aus der Finanzierungstätigkeit			0,00	0,00	0,00
SA4			Saldo (4) Geldfluss aus der Finanzierungstätigkeit (35 – 36)			0,00	0,00	0,00
SA5			Saldo (5) Geldfluss aus der voranschlagswirksamen Gebarung (Saldo 3 + Saldo 4)			-5.000,00	-1.000,00	0,00
363 Altstadterhaltung und Ortsbildpflege								
363000 Altstadtsanierung und Ortsbildpflege								
Operative Gebarung								
SU 21 / 31			Summe Erträge / Einzahlungen operative Gebarung			0,00	0,00	0,00
1/363000-680000			2226		5.200,00	11.300,00	14.225,07	
1/363000-728000			2225	3225	35.000,00	50.000,00	61.570,11	24
SU 22 / 32			Summe Aufwendungen / Auszahlungen operative Gebarung			40.200,00	61.300,00	75.795,18
SA 0 / SA 1			(0) Nettoergebnis (21 - 22) / (1) Geldfluss operative Gebarung (31 – 32)			-40.200,00	-61.300,00	-75.795,18
SU 23			Summe Haushaltsrücklagen			0,00	0,00	0,00
SA00			Nettoergebnis nach Zuw./Entn. Haushaltsrücklagen (Saldo 0 +/- SU23)			-40.200,00	-61.300,00	-75.795,18
Investive Gebarung								
SU 33			Summe Einzahlungen investive Gebarung			0,00	0,00	0,00
SU 34			Summe Auszahlungen investive Gebarung			0,00	0,00	0,00
SA2			Saldo (2) Geldfluss aus der Investiven Gebarung (33 – 34)			0,00	0,00	0,00
SA3			Saldo (3) Nettofinanzierungssaldo (Saldo 1 + Saldo 2)			-35.000,00	-50.000,00	-58.420,11
Finanzierungstätigkeit								
SU 35			Summe Einzahlungen aus der Finanzierungstätigkeit			0,00	0,00	0,00
SU 36			Summe Auszahlungen aus der Finanzierungstätigkeit			0,00	0,00	0,00
SA4			Saldo (4) Geldfluss aus der Finanzierungstätigkeit (35 – 36)			0,00	0,00	0,00
SA5			Saldo (5) Geldfluss aus der voranschlagswirksamen Gebarung (Saldo 3 + Saldo 4)			-35.000,00	-50.000,00	-58.420,11
363100 Ortszentrum								
Operative Gebarung								
SU 21 / 31			Summe Erträge / Einzahlungen operative Gebarung			0,00	0,00	0,00
1/363100-680000			2226		2.600,00	2.600,00	2.605,88	
SU 22 / 32			Summe Aufwendungen / Auszahlungen operative Gebarung			2.600,00	2.600,00	2.605,88
SA 0 / SA 1			(0) Nettoergebnis (21 - 22) / (1) Geldfluss operative Gebarung (31 – 32)			-2.600,00	-2.600,00	-2.605,88
SU 23			Summe Haushaltsrücklagen			0,00	0,00	0,00
SA00			Nettoergebnis nach Zuw./Entn. Haushaltsrücklagen (Saldo 0 +/- SU23)			-2.600,00	-2.600,00	-2.605,88

	MVAG	VC QU	Ergebnisvoranschlag			Finanzierungsvoranschlag				
			EH	FH	VA 2023	VA 2022	RA 2021	VA 2023	VA 2022	RA 2021
Investive Gebarung										
SU 33								0,00	0,00	0,00
SU 34								0,00	0,00	0,00
SA2								0,00	0,00	0,00
SA3								0,00	0,00	0,00
Finanzierungstätigkeit										
SU 35								0,00	0,00	0,00
SU 36								0,00	0,00	0,00
SA4								0,00	0,00	0,00
SA5								0,00	0,00	0,00
363200 Ortsbildgestaltung										
Operative Gebarung										
SU 21 / 31					0,00	0,00	0,00	0,00	0,00	0,00
1/363200-680000				2226	1.100,00	1.100,00	1.060,33			
1/363200-729910				2225 3225 24			174,00			174,00
SU 22 / 32					1.100,00	1.100,00	1.234,33	0,00	0,00	174,00
SA 0 / SA 1					-1.100,00	-1.100,00	-1.234,33	0,00	0,00	-174,00
SU 23					0,00	0,00	0,00	0,00	0,00	0,00
SA00					-1.100,00	-1.100,00	-1.234,33			
Investive Gebarung										
SU 33								0,00	0,00	0,00
SU 34								0,00	0,00	0,00
SA2								0,00	0,00	0,00
SA3								0,00	0,00	-174,00
Finanzierungstätigkeit										
SU 35								0,00	0,00	0,00
SU 36								0,00	0,00	0,00
SA4								0,00	0,00	0,00
SA5								0,00	0,00	-174,00
369 Sonstige Einrichtungen und Maßnahmen										
369000 Sonstige Einrichtungen und Maßnahmen										
Operative Gebarung										
SU 21 / 31					0,00	0,00	0,00	0,00	0,00	0,00
1/369000-729000				2225 3225 24	10.000,00	10.000,00	9.149,20	10.000,00	10.000,00	10.859,62
SU 22 / 32					10.000,00	10.000,00	9.149,20	10.000,00	10.000,00	10.859,62

	MVAG	VC QU	Ergebnisvoranschlag			Finanzierungsvoranschlag				
			EH	FH	VA 2023	VA 2022	RA 2021	VA 2023	VA 2022	RA 2021
SA 0 / SA 1		(0) Nettoergebnis (21 - 22) / (1) Geldfluss operative Gebarung (31 – 32)			-10.000,00	-10.000,00	-9.149,20	-10.000,00	-10.000,00	-10.859,62
SU 23		Summe Haushaltsrücklagen			0,00	0,00	0,00	0,00	0,00	0,00
SA00		Nettoergebnis nach Zuw./Entn. Haushaltsrücklagen (Saldo 0 +/- SU23)			-10.000,00	-10.000,00	-9.149,20			
Investive Gebarung										
SU 33		Summe Einzahlungen investive Gebarung						0,00	0,00	0,00
SU 34		Summe Auszahlungen investive Gebarung						0,00	0,00	0,00
SA2		Saldo (2) Geldfluss aus der Investiven Gebarung (33 – 34)						0,00	0,00	0,00
SA3		Saldo (3) Nettofinanzierungssaldo (Saldo 1 + Saldo 2)						-10.000,00	-10.000,00	-10.859,62
Finanzierungstätigkeit										
SU 35		Summe Einzahlungen aus der Finanzierungstätigkeit						0,00	0,00	0,00
SU 36		Summe Auszahlungen aus der Finanzierungstätigkeit						0,00	0,00	0,00
SA4		Saldo (4) Geldfluss aus der Finanzierungstätigkeit (35 – 36)						0,00	0,00	0,00
SA5		Saldo (5) Geldfluss aus der voranschlagswirksamen Gebarung (Saldo 3 + Saldo 4)						-10.000,00	-10.000,00	-10.859,62
38		Sonstige Kulturpflege								
381		Maßnahmen der Kulturpflege								
381000		Maßnahmen der Kultur- pflege								
Operative Gebarung										
2/381000+828000		Einnahmen Kulturveranstaltungen	2116	3116	18	2.000,00	2.000,00		2.000,00	2.000,00
SU 21 / 31		Summe Erträge / Einzahlungen operative Gebarung				2.000,00	2.000,00	0,00	2.000,00	2.000,00
1/381000-728000		Kultur und Bildung	2225	3225	24	5.000,00	5.000,00	933,80	5.000,00	5.000,00
SU 22 / 32		Summe Aufwendungen / Auszahlungen operative Gebarung				5.000,00	5.000,00	933,80	5.000,00	5.000,00
SA 0 / SA 1		(0) Nettoergebnis (21 - 22) / (1) Geldfluss operative Gebarung (31 – 32)				-3.000,00	-3.000,00	-933,80	-3.000,00	-3.000,00
SU 23		Summe Haushaltsrücklagen				0,00	0,00	0,00	0,00	0,00
SA00		Nettoergebnis nach Zuw./Entn. Haushaltsrücklagen (Saldo 0 +/- SU23)				-3.000,00	-3.000,00	-933,80		
Investive Gebarung										
SU 33		Summe Einzahlungen investive Gebarung						0,00	0,00	0,00
SU 34		Summe Auszahlungen investive Gebarung						0,00	0,00	0,00
SA2		Saldo (2) Geldfluss aus der Investiven Gebarung (33 – 34)						0,00	0,00	0,00
SA3		Saldo (3) Nettofinanzierungssaldo (Saldo 1 + Saldo 2)						-3.000,00	-3.000,00	-933,80
Finanzierungstätigkeit										
SU 35		Summe Einzahlungen aus der Finanzierungstätigkeit						0,00	0,00	0,00
SU 36		Summe Auszahlungen aus der Finanzierungstätigkeit						0,00	0,00	0,00
SA4		Saldo (4) Geldfluss aus der Finanzierungstätigkeit (35 – 36)						0,00	0,00	0,00
SA5		Saldo (5) Geldfluss aus der voranschlagswirksamen Gebarung (Saldo 3 + Saldo 4)						-3.000,00	-3.000,00	-933,80

	MVAG	VC QU	Ergebnisvoranschlag			Finanzierungsvoranschlag				
			EH	FH	VA 2023	VA 2022	RA 2021	VA 2023	VA 2022	RA 2021
39										
	Kultus									
390	Kirchliche Angelegenheiten									
390000	Kirchliche Angelegenheiten									
Operative Gebarung										
SU 21 / 31	Summe Erträge / Einzahlungen operative Gebarung				0,00	0,00	0,00	0,00	0,00	0,00
1/390000-757000	Transfers an private Organisationen ohne Erwerbszweck (Subvention)	2234	3234	27	2.000,00	2.000,00	2.000,00	2.000,00	2.000,00	2.400,00
SU 22 / 32	Summe Aufwendungen / Auszahlungen operative Gebarung				2.000,00	2.000,00	2.000,00	2.000,00	2.000,00	2.400,00
SA 0 / SA 1	(0) Nettoergebnis (21 - 22) / (1) Geldfluss operative Gebarung (31 - 32)				-2.000,00	-2.000,00	-2.000,00	-2.000,00	-2.000,00	-2.400,00
SU 23	Summe Haushaltsrücklagen				0,00	0,00	0,00	0,00	0,00	0,00
SA00	Nettoergebnis nach Zuw./Entn. Haushaltsrücklagen (Saldo 0 +/- SU23)				-2.000,00	-2.000,00	-2.000,00			
Investive Gebarung										
SU 33	Summe Einzahlungen investive Gebarung							0,00	0,00	0,00
SU 34	Summe Auszahlungen investive Gebarung							0,00	0,00	0,00
SA2	Saldo (2) Geldfluss aus der Investiven Gebarung (33 - 34)							0,00	0,00	0,00
SA3	Saldo (3) Nettofinanzierungssaldo (Saldo 1 + Saldo 2)							-2.000,00	-2.000,00	-2.400,00
Finanzierungstätigkeit										
SU 35	Summe Einzahlungen aus der Finanzierungstätigkeit							0,00	0,00	0,00
SU 36	Summe Auszahlungen aus der Finanzierungstätigkeit							0,00	0,00	0,00
SA4	Saldo (4) Geldfluss aus der Finanzierungstätigkeit (35 - 36)							0,00	0,00	0,00
SA5	Saldo (5) Geldfluss aus der voranschlagswirksamen Gebarung (Saldo 3 + Saldo 4)							-2.000,00	-2.000,00	-2.400,00

	MVAG	VC	QU	Ergebnisvoranschlag			Finanzierungsvoranschlag		
				EH	FH	VA 2023	VA 2022	RA 2021	VA 2023
4 Soziale Wohlfahrt und Wohnbauförderung									
41	Allgemeine öffentliche Wohlfahrt								
419	Sonstige Einrichtungen und Maßnahmen								
419000	Sonstige Einrichtungen und Maßnahmen								
Operative Gebarung									
SU 21 / 31	Summe Erträge / Einzahlungen operative Gebarung			0,00	0,00	0,00	0,00	0,00	0,00
1/419000-751000	Wohnsitzgemeinde- beitrug - SHG	2231	3231	26	1.000,00			1.000,00	
1/419000-751100	Sozialhilfeumlage	2231	3231	26	280.000,00	274.000,00	291.916,42	280.000,00	274.000,00
SU 22 / 32	Summe Aufwendungen / Auszahlungen operative Gebarung			281.000,00	274.000,00	291.916,42	281.000,00	274.000,00	291.916,42
SA 0 / SA 1	(0) Nettoergebnis (21 - 22) / (1) Geldfluss operative Gebarung (31 – 32)			-281.000,00	-274.000,00	-291.916,42	-281.000,00	-274.000,00	-291.916,42
SU 23	Summe Haushaltsrücklagen			0,00	0,00	0,00	0,00	0,00	0,00
SA00	Nettoergebnis nach Zuw./Entn. Haushaltsrücklagen (Saldo 0 +/- SU23)			-281.000,00	-274.000,00	-291.916,42			
Investive Gebarung									
SU 33	Summe Einzahlungen investive Gebarung						0,00	0,00	0,00
SU 34	Summe Auszahlungen investive Gebarung						0,00	0,00	0,00
SA2	Saldo (2) Geldfluss aus der Investiven Gebarung (33 – 34)						0,00	0,00	0,00
SA3	Saldo (3) Nettofinanzierungssaldo (Saldo 1 + Saldo 2)						-281.000,00	-274.000,00	-291.916,42
Finanzierungstätigkeit									
SU 35	Summe Einzahlungen aus der Finanzierungstätigkeit						0,00	0,00	0,00
SU 36	Summe Auszahlungen aus der Finanzierungstätigkeit						0,00	0,00	0,00
SA4	Saldo (4) Geldfluss aus der Finanzierungstätigkeit (35 – 36)						0,00	0,00	0,00
SA5	Saldo (5) Geldfluss aus der voranschlagswirksamen Gebarung (Saldo 3 + Saldo 4)						-281.000,00	-274.000,00	-291.916,42
42	Freie Wohlfahrt								
429	Sonstige Einrichtungen und Maßnahmen								
429000	Sonstige Einrichtungen und Maßnahmen								
Operative Gebarung									
2/429000+816000	Förderung f. ÖBB Bus	2114	3114	13		900,00		900,00	
SU 21 / 31	Summe Erträge / Einzahlungen operative Gebarung			0,00	900,00	0,00	0,00	900,00	0,00
1/429000-768000	Freie Wohlfahrt	2234	3234	27	2.000,00	2.000,00	3.256,96	2.000,00	2.000,00
1/429000-768100	Senioren	2234	3234	27	2.000,00	2.000,00	550,00	2.000,00	2.000,00
1/429000-768200	Weihnachtszuwendung	2234	3234	27	2.000,00	2.000,00	630,00	2.000,00	2.000,00
SU 22 / 32	Summe Aufwendungen / Auszahlungen operative Gebarung			6.000,00	6.000,00	4.436,96	6.000,00	6.000,00	5.336,96
SA 0 / SA 1	(0) Nettoergebnis (21 - 22) / (1) Geldfluss operative Gebarung (31 – 32)			-6.000,00	-5.100,00	-4.436,96	-6.000,00	-5.100,00	-5.336,96
SU 23	Summe Haushaltsrücklagen			0,00	0,00	0,00	0,00	0,00	0,00

		MVAG VC QU			Ergebnisvoranschlag			Finanzierungsvoranschlag		
		EH	FH		VA 2023	VA 2022	RA 2021	VA 2023	VA 2022	RA 2021
SA00	Nettoergebnis nach Zuw./Entn. Haushaltsrücklagen (Saldo 0 +/- SU23)				-6.000,00	-5.100,00	-4.436,96			
Investive Gebarung										
SU 33	Summe Einzahlungen investive Gebarung							0,00	0,00	0,00
SU 34	Summe Auszahlungen investive Gebarung							0,00	0,00	0,00
SA2	Saldo (2) Geldfluss aus der Investiven Gebarung (33 – 34)							0,00	0,00	0,00
SA3	Saldo (3) Nettofinanzierungssaldo (Saldo 1 + Saldo 2)							-6.000,00	-5.100,00	-5.336,96
Finanzierungstätigkeit										
SU 35	Summe Einzahlungen aus der Finanzierungstätigkeit							0,00	0,00	0,00
SU 36	Summe Auszahlungen aus der Finanzierungstätigkeit							0,00	0,00	0,00
SA4	Saldo (4) Geldfluss aus der Finanzierungstätigkeit (35 – 36)							0,00	0,00	0,00
SA5	Saldo (5) Geldfluss aus der voranschlagswirksamen Gebarung (Saldo 3 + Saldo 4)							-6.000,00	-5.100,00	-5.336,96
43 Jugendwohlfahrt										
439 Sonstige Einrichtungen und Maßnahmen										
439000 Kinder- und Jugendarbeit										
Operative Gebarung										
2/439000+828000	Beiträge Ferienaktion	2116	3116	18	9.000,00	7.000,00	5.890,03	9.000,00	7.000,00	5.890,03
2/439000+828100	Subvention Ferienprogramm	2116	3116	18	5.000,00	3.500,00	4.600,00	5.000,00	3.500,00	4.200,00
2/439000+829000	Sonstige Einnahmen: Beteiligung Hennersdorf	2116	3116	18	6.000,00	6.000,00	5.911,65	6.000,00	6.000,00	
SU 21 / 31	Summe Erträge / Einzahlungen operative Gebarung				20.000,00	16.500,00	16.401,68	20.000,00	16.500,00	10.090,03
1/439000-728000	Kinder- und Jugendveranstaltungen	2225	3225	24	20.000,00	20.000,00	17.861,89	20.000,00	20.000,00	17.861,89
1/439000-751000	Jugendwohlfahrtsumlage	2231	3231	26	53.000,00	52.000,00	55.314,73	53.000,00	52.000,00	55.314,73
1/439000-768000	Kinderbetreuung Zuschuss Gemeinde	2234	3234	27	500,00	500,00	1.425,20	500,00	500,00	1.261,88
1/439000-768100	Kinderbetreuung Zuschuss lt. Kinderbetreuungsgesetz	2234	3234	27	1.500,00	2.000,00	5.364,50	1.500,00	2.000,00	4.764,50
SU 22 / 32	Summe Aufwendungen / Auszahlungen operative Gebarung				75.000,00	74.500,00	79.966,32	75.000,00	74.500,00	79.203,00
SA 0 / SA 1	(0) Nettoergebnis (21 - 22) / (1) Geldfluss operative Gebarung (31 – 32)				-55.000,00	-58.000,00	-63.564,64	-55.000,00	-58.000,00	-69.112,97
SU 23	Summe Haushaltsrücklagen				0,00	0,00	0,00	0,00	0,00	0,00
SA00	Nettoergebnis nach Zuw./Entn. Haushaltsrücklagen (Saldo 0 +/- SU23)				-55.000,00	-58.000,00	-63.564,64			
Investive Gebarung										
SU 33	Summe Einzahlungen investive Gebarung							0,00	0,00	0,00
SU 34	Summe Auszahlungen investive Gebarung							0,00	0,00	0,00
SA2	Saldo (2) Geldfluss aus der Investiven Gebarung (33 – 34)							0,00	0,00	0,00
SA3	Saldo (3) Nettofinanzierungssaldo (Saldo 1 + Saldo 2)							-55.000,00	-58.000,00	-69.112,97
Finanzierungstätigkeit										
SU 35	Summe Einzahlungen aus der Finanzierungstätigkeit							0,00	0,00	0,00

		MVAG VC QU			Ergebnisvoranschlag			Finanzierungsvoranschlag		
		EH	FH		VA 2023	VA 2022	RA 2021	VA 2023	VA 2022	RA 2021
SU 36	Summe Auszahlungen aus der Finanzierungstätigkeit							0,00	0,00	0,00
SA4	Saldo (4) Geldfluss aus der Finanzierungstätigkeit (35 – 36)							0,00	0,00	0,00
SA5	Saldo (5) Geldfluss aus der voranschlagswirksamen Gebarung (Saldo 3 + Saldo 4)							-55.000,00	-58.000,00	-69.112,97
439100	Jugendzentrum									
Operative Gebarung										
6/439100+829910	Sonstige Erträge	2116	3116	1 18			14.892,42			14.892,42
SU 21 / 31	Summe Erträge / Einzahlungen operative Gebarung				0,00	0,00	14.892,42	0,00	0,00	14.892,42
5/439100-400000	Geringwertige Wirtschaftsgüter (GWG)	2221	3221	1 23			2.201,66			2.201,66
1/439100-600000	Strom	2222	3222	24	2.500,00	4.000,00	2.880,00	2.500,00	4.000,00	2.880,00
1/439100-670000	Versicherungen	2222	3222	24	500,00	500,00		500,00	500,00	
1/439100-680000	Planmäßige Abschreibung	2226			1.900,00	1.900,00	1.913,91			
1/439100-700000	Miete	2223	3223	24			627,00			627,00
1/439100-711000	Gemeindeabgaben	2225	3225	24	800,00	800,00	234,02	800,00	800,00	234,02
1/439100-728000	Sonst. Ausgaben	2225	3225	24	1.000,00	1.000,00	920,92	1.000,00	1.000,00	920,92
1/439100-729910	Sonstige Aufwendungen	2225	3225	24			14.892,42			14.892,42
SU 22 / 32	Summe Aufwendungen / Auszahlungen operative Gebarung				6.700,00	8.200,00	23.669,93	4.800,00	6.300,00	21.756,02
SA 0 / SA 1	(0) Nettoergebnis (21 - 22) / (1) Geldfluss operative Gebarung (31 – 32)				-6.700,00	-8.200,00	-8.777,51	-4.800,00	-6.300,00	-6.863,60
SU 23	Summe Haushaltsrücklagen				0,00	0,00	0,00	0,00	0,00	0,00
SA00	Nettoergebnis nach Zuw./Entn. Haushaltsrücklagen (Saldo 0 +/- SU23)				-6.700,00	-8.200,00	-8.777,51			
Investive Gebarung										
SU 33	Summe Einzahlungen investive Gebarung							0,00	0,00	0,00
5/439100-010000	Gebäude und Bauten		3413	1 40						17.991,76
5/439100-042000	Amts-, Betriebs- und Geschäftsausstattung		3415	1 41						1.290,00
SU 34	Summe Auszahlungen investive Gebarung							0,00	0,00	19.281,76
SA2	Saldo (2) Geldfluss aus der Investiven Gebarung (33 – 34)							0,00	0,00	-19.281,76
SA3	Saldo (3) Nettofinanzierungssaldo (Saldo 1 + Saldo 2)							-4.800,00	-6.300,00	-26.145,36
Finanzierungstätigkeit										
SU 35	Summe Einzahlungen aus der Finanzierungstätigkeit							0,00	0,00	0,00
SU 36	Summe Auszahlungen aus der Finanzierungstätigkeit							0,00	0,00	0,00
SA4	Saldo (4) Geldfluss aus der Finanzierungstätigkeit (35 – 36)							0,00	0,00	0,00
SA5	Saldo (5) Geldfluss aus der voranschlagswirksamen Gebarung (Saldo 3 + Saldo 4)							-4.800,00	-6.300,00	-26.145,36

	MVAG	VC QU	Ergebnisvoranschlag			Finanzierungsvoranschlag				
			EH	FH	VA 2023	VA 2022	RA 2021	VA 2023	VA 2022	RA 2021
46										
469										
469000										
Operative Gebarung										
SU 21 / 31										
1/469000-413000										
SU 22 / 32										
SA 0 / SA 1										
SU 23										
SA00										
Investive Gebarung										
SU 33										
SU 34										
SA2										
SA3										
Finanzierungstätigkeit										
SU 35										
SU 36										
SA4										
SA5										

		MVAG VC QU			Ergebnisvoranschlag			Finanzierungsvoranschlag		
		EH	FH		VA 2023	VA 2022	RA 2021	VA 2023	VA 2022	RA 2021
5 Gesundheit										
51	Gesundheitsdienst									
510	Medizinische Bereichsversorgung									
510000	Medizinische Bereichsversorgung									
Operative Gebarung										
SU 21 / 31	Summe Erträge / Einzahlungen operative Gebarung				0,00	0,00	0,00	0,00	0,00	0,00
1/510000-751000	Kosten gemeindeärztlicher Dienst	2231	3231	26	5.000,00	5.000,00	4.912,51	5.000,00	5.000,00	4.912,51
SU 22 / 32	Summe Aufwendungen / Auszahlungen operative Gebarung				5.000,00	5.000,00	4.912,51	5.000,00	5.000,00	4.912,51
SA 0 / SA 1	(0) Nettoergebnis (21 - 22) / (1) Geldfluss operative Gebarung (31 - 32)				-5.000,00	-5.000,00	-4.912,51	-5.000,00	-5.000,00	-4.912,51
SU 23	Summe Haushaltsrücklagen				0,00	0,00	0,00	0,00	0,00	0,00
SA00	Nettoergebnis nach Zuw./Entn. Haushaltsrücklagen (Saldo 0 +/- SU23)				-5.000,00	-5.000,00	-4.912,51			
Investive Gebarung										
SU 33	Summe Einzahlungen investive Gebarung							0,00	0,00	0,00
SU 34	Summe Auszahlungen investive Gebarung							0,00	0,00	0,00
SA2	Saldo (2) Geldfluss aus der Investiven Gebarung (33 - 34)							0,00	0,00	0,00
SA3	Saldo (3) Nettofinanzierungssaldo (Saldo 1 + Saldo 2)							-5.000,00	-5.000,00	-4.912,51
Finanzierungstätigkeit										
SU 35	Summe Einzahlungen aus der Finanzierungstätigkeit							0,00	0,00	0,00
SU 36	Summe Auszahlungen aus der Finanzierungstätigkeit							0,00	0,00	0,00
SA4	Saldo (4) Geldfluss aus der Finanzierungstätigkeit (35 - 36)							0,00	0,00	0,00
SA5	Saldo (5) Geldfluss aus der voranschlagswirksamen Gebarung (Saldo 3 + Saldo 4)							-5.000,00	-5.000,00	-4.912,51
512	Sonstige medizinische Beratung und Betreuung									
512000	Sonstige medizinische Beratung u.Betreuung									
Operative Gebarung										
SU 21 / 31	Summe Erträge / Einzahlungen operative Gebarung				0,00	0,00	0,00	0,00	0,00	0,00
1/512000-728000	Impfungen	2225	3225	24	3.000,00	3.000,00	2.909,64	3.000,00	3.000,00	2.909,64
SU 22 / 32	Summe Aufwendungen / Auszahlungen operative Gebarung				3.000,00	3.000,00	2.909,64	3.000,00	3.000,00	2.909,64
SA 0 / SA 1	(0) Nettoergebnis (21 - 22) / (1) Geldfluss operative Gebarung (31 - 32)				-3.000,00	-3.000,00	-2.909,64	-3.000,00	-3.000,00	-2.909,64
SU 23	Summe Haushaltsrücklagen				0,00	0,00	0,00	0,00	0,00	0,00
SA00	Nettoergebnis nach Zuw./Entn. Haushaltsrücklagen (Saldo 0 +/- SU23)				-3.000,00	-3.000,00	-2.909,64			
Investive Gebarung										
SU 33	Summe Einzahlungen investive Gebarung							0,00	0,00	0,00
SU 34	Summe Auszahlungen investive Gebarung							0,00	0,00	0,00
SA2	Saldo (2) Geldfluss aus der Investiven Gebarung (33 - 34)							0,00	0,00	0,00
SA3	Saldo (3) Nettofinanzierungssaldo (Saldo 1 + Saldo 2)							-3.000,00	-3.000,00	-2.909,64

	MVAG	VC	QU	Ergebnisvoranschlag			Finanzierungsvoranschlag			
				EH	FH	VA 2023	VA 2022	RA 2021	VA 2023	VA 2022
Finanzierungstätigkeit										
SU 35								0,00	0,00	0,00
SU 36								0,00	0,00	0,00
SA4								0,00	0,00	0,00
SA5								-3.000,00	-3.000,00	-2.909,64
513										
513000										
Operative Gebarung										
SU 21 / 31								0,00	0,00	0,00
1/513000-728000				2225	3225	24		100,00	100,00	
SU 22 / 32								100,00	100,00	0,00
SA 0 / SA 1								-100,00	-100,00	0,00
SU 23								0,00	0,00	0,00
SA00								-100,00	-100,00	0,00
Investive Gebarung										
SU 33								0,00	0,00	0,00
SU 34								0,00	0,00	0,00
SA2								0,00	0,00	0,00
SA3								-100,00	-100,00	0,00
Finanzierungstätigkeit										
SU 35								0,00	0,00	0,00
SU 36								0,00	0,00	0,00
SA4								0,00	0,00	0,00
SA5								-100,00	-100,00	0,00
519										
519100										
Operative Gebarung										
SU 21 / 31								0,00	0,00	0,00
1/519100-728000				2225	3225	24		1.000,00	8.000,00	8.367,62
SU 22 / 32								1.000,00	8.000,00	8.277,86
SA 0 / SA 1								-1.000,00	-8.000,00	-8.277,86
SU 23								0,00	0,00	0,00
SA00								-1.000,00	-8.000,00	-8.367,62
Investive Gebarung										
SU 33								0,00	0,00	0,00

	MVAG	VC QU	Ergebnisvoranschlag			Finanzierungsvoranschlag					
			EH	FH	VA 2023	VA 2022	RA 2021	VA 2023	VA 2022	RA 2021	
SU 34			Summe Auszahlungen investive Gebarung						0,00	0,00	0,00
SA2			Saldo (2) Geldfluss aus der Investiven Gebarung (33 – 34)						0,00	0,00	0,00
SA3			Saldo (3) Nettofinanzierungssaldo (Saldo 1 + Saldo 2)						-1.000,00	-8.000,00	-8.277,86
Finanzierungstätigkeit											
SU 35			Summe Einzahlungen aus der Finanzierungstätigkeit						0,00	0,00	0,00
SU 36			Summe Auszahlungen aus der Finanzierungstätigkeit						0,00	0,00	0,00
SA4			Saldo (4) Geldfluss aus der Finanzierungstätigkeit (35 – 36)						0,00	0,00	0,00
SA5			Saldo (5) Geldfluss aus der voranschlagswirksamen Gebarung (Saldo 3 + Saldo 4)						-1.000,00	-8.000,00	-8.277,86
52	Umweltschutz										
520	Natur- und Landschaftsschutz										
520000	Umweltschutz										
Operative Gebarung											
SU 21 / 31			Summe Erträge / Einzahlungen operative Gebarung			0,00	0,00	0,00	0,00	0,00	0,00
1/520000-728000			Flurreinigungsaktion	2225	3225	24	1.000,00	1.000,00		1.000,00	1.000,00
1/520000-728100			sons. Umweltschutzmaßnahmen	2225	3225	24	1.000,00	1.000,00	2.812,50	1.000,00	1.000,00
1/520000-728300			Mitgliedsgebühren sharetoo	2225	3225	24	6.000,00	6.000,00	5.934,66	6.000,00	6.000,00
SU 22 / 32			Summe Aufwendungen / Auszahlungen operative Gebarung			8.000,00	8.000,00	8.747,16	8.000,00	8.000,00	8.747,16
SA 0 / SA 1			(0) Nettoergebnis (21 - 22) / (1) Geldfluss operative Gebarung (31 – 32)			-8.000,00	-8.000,00	-8.747,16	-8.000,00	-8.000,00	-8.747,16
SU 23			Summe Haushaltsrücklagen			0,00	0,00	0,00	0,00	0,00	0,00
SA00			Nettoergebnis nach Zuw./Entn. Haushaltsrücklagen (Saldo 0 +/- SU23)			-8.000,00	-8.000,00	-8.747,16			
Investive Gebarung											
SU 33			Summe Einzahlungen investive Gebarung						0,00	0,00	0,00
SU 34			Summe Auszahlungen investive Gebarung						0,00	0,00	0,00
SA2			Saldo (2) Geldfluss aus der Investiven Gebarung (33 – 34)						0,00	0,00	0,00
SA3			Saldo (3) Nettofinanzierungssaldo (Saldo 1 + Saldo 2)						-8.000,00	-8.000,00	-8.747,16
Finanzierungstätigkeit											
SU 35			Summe Einzahlungen aus der Finanzierungstätigkeit						0,00	0,00	0,00
SU 36			Summe Auszahlungen aus der Finanzierungstätigkeit						0,00	0,00	0,00
SA4			Saldo (4) Geldfluss aus der Finanzierungstätigkeit (35 – 36)						0,00	0,00	0,00
SA5			Saldo (5) Geldfluss aus der voranschlagswirksamen Gebarung (Saldo 3 + Saldo 4)						-8.000,00	-8.000,00	-8.747,16

		MVAG		VC QU	Ergebnisvoranschlag			Finanzierungsvoranschlag		
		EH	FH		VA 2023	VA 2022	RA 2021	VA 2023	VA 2022	RA 2021
53	Retten- und Warndienste									
530	Rettungsdienste									
530000	Rettungsdienste									
Operative Gebarung										
SU 21 / 31	Summe Erträge / Einzahlungen operative Gebarung				0,00	0,00	0,00	0,00	0,00	0,00
1/530000-680000	Planmäßige Abschreibung	2226			300,00	300,00	136,91			
SU 22 / 32	Summe Aufwendungen / Auszahlungen operative Gebarung				300,00	300,00	136,91	0,00	0,00	0,00
SA 0 / SA 1	(0) Nettoergebnis (21 - 22) / (1) Geldfluss operative Gebarung (31 - 32)				-300,00	-300,00	-136,91	0,00	0,00	0,00
SU 23	Summe Haushaltsrücklagen				0,00	0,00	0,00	0,00	0,00	0,00
SA00	Nettoergebnis nach Zuw./Entn. Haushaltsrücklagen (Saldo 0 +/- SU23)				-300,00	-300,00	-136,91			
Investive Gebarung										
SU 33	Summe Einzahlungen investive Gebarung							0,00	0,00	0,00
1/530000-042000	Defibrillatoren	3415	2	41						2.738,21
SU 34	Summe Auszahlungen investive Gebarung							0,00	0,00	2.738,21
SA2	Saldo (2) Geldfluss aus der Investiven Gebarung (33 - 34)							0,00	0,00	-2.738,21
SA3	Saldo (3) Nettofinanzierungssaldo (Saldo 1 + Saldo 2)							0,00	0,00	-2.738,21
Finanzierungstätigkeit										
SU 35	Summe Einzahlungen aus der Finanzierungstätigkeit							0,00	0,00	0,00
SU 36	Summe Auszahlungen aus der Finanzierungstätigkeit							0,00	0,00	0,00
SA4	Saldo (4) Geldfluss aus der Finanzierungstätigkeit (35 - 36)							0,00	0,00	0,00
SA5	Saldo (5) Geldfluss aus der voranschlagswirksamen Gebarung (Saldo 3 + Saldo 4)							0,00	0,00	-2.738,21
56	Krankenanstalten anderer Rechtsträger									
562	Sprengelbeiträge									
562100	Beiträge der Gemeinde z.Krankenanstaltenspr.									
Operative Gebarung										
SU 21 / 31	Summe Erträge / Einzahlungen operative Gebarung				0,00	0,00	0,00	0,00	0,00	0,00
1/562100-752000	Sprengelbeitrag	2231	3231	26	455.000,00	448.000,00	463.788,91	455.000,00	448.000,00	463.788,91
SU 22 / 32	Summe Aufwendungen / Auszahlungen operative Gebarung				455.000,00	448.000,00	463.788,91	455.000,00	448.000,00	463.788,91
SA 0 / SA 1	(0) Nettoergebnis (21 - 22) / (1) Geldfluss operative Gebarung (31 - 32)				-455.000,00	-448.000,00	-463.788,91	-455.000,00	-448.000,00	-463.788,91
SU 23	Summe Haushaltsrücklagen				0,00	0,00	0,00	0,00	0,00	0,00
SA00	Nettoergebnis nach Zuw./Entn. Haushaltsrücklagen (Saldo 0 +/- SU23)				-455.000,00	-448.000,00	-463.788,91			
Investive Gebarung										
SU 33	Summe Einzahlungen investive Gebarung							0,00	0,00	0,00
SU 34	Summe Auszahlungen investive Gebarung							0,00	0,00	0,00
SA2	Saldo (2) Geldfluss aus der Investiven Gebarung (33 - 34)							0,00	0,00	0,00

		MVAG VC QU			Ergebnisvoranschlag			Finanzierungsvoranschlag		
		EH	FH		VA 2023	VA 2022	RA 2021	VA 2023	VA 2022	RA 2021
6 Straßen- und Wasserbau, Verkehr										
61	Straßenbau									
612	Gemeindestraßen									
612000	Gemeindestraßen									
Operative Gebarung										
6/612000+871000	Bedarfszuweisung	2121	3121	1 33	150.000,00	150.000,00	90.000,00	150.000,00	150.000,00	90.000,00
SU 21 / 31	Summe Erträge / Einzahlungen operative Gebarung				150.000,00	150.000,00	90.000,00	150.000,00	150.000,00	90.000,00
1/612000-400000	Geringw.Anschaffungen	2221	3221	23	1.500,00	1.500,00		1.500,00	1.500,00	
1/612000-611000	Instandh. Gemeindestraßen u.Brücken	2224	3224	24	10.000,00	5.000,00	5.019,77	10.000,00	5.000,00	7.841,87
5/612000-614000	Sanierung der Gemeindestraßen	2224	3224	1 24			67.164,99			67.164,99
1/612000-619000	Instandhaltung Sonderanlagen z.B. Hydrant, Schrankenanlage	2224	3224	24	1.000,00	1.000,00	217,35	1.000,00	1.000,00	217,35
1/612000-640000	Sachverständigen- honorare	2222	3222	24	5.000,00	5.000,00	2.530,00	5.000,00	5.000,00	2.530,00
1/612000-680000	Planmäßige Abschreibung	2226			103.400,00	105.000,00	105.171,17			
SU 22 / 32	Summe Aufwendungen / Auszahlungen operative Gebarung				120.900,00	117.500,00	180.103,28	17.500,00	12.500,00	77.754,21
SA 0 / SA 1	(0) Nettoergebnis (21 - 22) / (1) Geldfluss operative Gebarung (31 – 32)				29.100,00	32.500,00	-90.103,28	132.500,00	137.500,00	12.245,79
SU 23	Summe Haushaltsrücklagen				0,00	0,00	0,00	0,00	0,00	0,00
SA00	Nettoergebnis nach Zuw./Entn. Haushaltsrücklagen (Saldo 0 +/- SU23)				29.100,00	32.500,00	-90.103,28			
Investive Gebarung										
SU 33	Summe Einzahlungen investive Gebarung							0,00	0,00	0,00
5/612000-004000	Planung und Errichtung		3412	1 40				150.000,00	150.000,00	18.905,64
1/612000-020000	Ankauf von Maschinen		3414	2 41				15.000,00	1.000,00	583,05
1/612000-050000	Sonderanlagen		3412	2 40				1.000,00	1.000,00	
SU 34	Summe Auszahlungen investive Gebarung							166.000,00	152.000,00	19.488,69
SA2	Saldo (2) Geldfluss aus der Investiven Gebarung (33 – 34)							-166.000,00	-152.000,00	-19.488,69
SA3	Saldo (3) Nettofinanzierungssaldo (Saldo 1 + Saldo 2)							-33.500,00	-14.500,00	-7.242,90
Finanzierungstätigkeit										
SU 35	Summe Einzahlungen aus der Finanzierungstätigkeit							0,00	0,00	0,00
SU 36	Summe Auszahlungen aus der Finanzierungstätigkeit							0,00	0,00	0,00
SA4	Saldo (4) Geldfluss aus der Finanzierungstätigkeit (35 – 36)							0,00	0,00	0,00
SA5	Saldo (5) Geldfluss aus der voranschlagswirksamen Gebarung (Saldo 3 + Saldo 4)							-33.500,00	-14.500,00	-7.242,90
612100	Straßenerweiterung Aufschließung Sulz, Hennersdorferstr									
Operative Gebarung										
6/612100+871000	Bedarfszuweisung	2121	3121	1 33	150.000,00	100.000,00	110.000,00	150.000,00	100.000,00	110.000,00
SU 21 / 31	Summe Erträge / Einzahlungen operative Gebarung				150.000,00	100.000,00	110.000,00	150.000,00	100.000,00	110.000,00
SU 22 / 32	Summe Aufwendungen / Auszahlungen operative Gebarung				0,00	0,00	0,00	0,00	0,00	0,00

	MVAG	VC QU	Ergebnisvoranschlag			Finanzierungsvoranschlag				
			EH	FH	VA 2023	VA 2022	RA 2021	VA 2023	VA 2022	RA 2021
SA 0 / SA 1		(0) Nettoergebnis (21 - 22) / (1) Geldfluss operative Gebarung (31 - 32)			150.000,00	100.000,00	110.000,00	150.000,00	100.000,00	110.000,00
SU 23		Summe Haushaltsrücklagen			0,00	0,00	0,00	0,00	0,00	0,00
SA00		Nettoergebnis nach Zuw./Entn. Haushaltsrücklagen (Saldo 0 +/- SU23)			150.000,00	100.000,00	110.000,00			
Investive Gebarung										
SU 33		Summe Einzahlungen investive Gebarung						0,00	0,00	0,00
5/612100-004000		Planung und Errichtung		3412 1 40				150.000,00	100.000,00	174.707,68
SU 34		Summe Auszahlungen investive Gebarung						150.000,00	100.000,00	174.707,68
SA2		Saldo (2) Geldfluss aus der Investiven Gebarung (33 - 34)						-150.000,00	-100.000,00	-174.707,68
SA3		Saldo (3) Nettofinanzierungssaldo (Saldo 1 + Saldo 2)						0,00	0,00	-64.707,68
Finanzierungstätigkeit										
SU 35		Summe Einzahlungen aus der Finanzierungstätigkeit						0,00	0,00	0,00
SU 36		Summe Auszahlungen aus der Finanzierungstätigkeit						0,00	0,00	0,00
SA4		Saldo (4) Geldfluss aus der Finanzierungstätigkeit (35 - 36)						0,00	0,00	0,00
SA5		Saldo (5) Geldfluss aus der voranschlagswirksamen Gebarung (Saldo 3 + Saldo 4)						0,00	0,00	-64.707,68
612300		Gemeindestraßen								
Operative Gebarung										
SU 21 / 31		Summe Erträge / Einzahlungen operative Gebarung			0,00	0,00	0,00	0,00	0,00	0,00
5/612300-720000		Kostenbeiträge Park & Ride Anlage		2225 3225 2 24						67.448,76
SU 22 / 32		Summe Aufwendungen / Auszahlungen operative Gebarung			0,00	0,00	0,00	0,00	0,00	67.448,76
SA 0 / SA 1		(0) Nettoergebnis (21 - 22) / (1) Geldfluss operative Gebarung (31 - 32)			0,00	0,00	0,00	0,00	0,00	-67.448,76
SU 23		Summe Haushaltsrücklagen			0,00	0,00	0,00	0,00	0,00	0,00
SA00		Nettoergebnis nach Zuw./Entn. Haushaltsrücklagen (Saldo 0 +/- SU23)			0,00	0,00	0,00			
Investive Gebarung										
SU 33		Summe Einzahlungen investive Gebarung						0,00	0,00	0,00
SU 34		Summe Auszahlungen investive Gebarung						0,00	0,00	0,00
SA2		Saldo (2) Geldfluss aus der Investiven Gebarung (33 - 34)						0,00	0,00	0,00
SA3		Saldo (3) Nettofinanzierungssaldo (Saldo 1 + Saldo 2)						0,00	0,00	-67.448,76
Finanzierungstätigkeit										
SU 35		Summe Einzahlungen aus der Finanzierungstätigkeit						0,00	0,00	0,00
SU 36		Summe Auszahlungen aus der Finanzierungstätigkeit						0,00	0,00	0,00
SA4		Saldo (4) Geldfluss aus der Finanzierungstätigkeit (35 - 36)						0,00	0,00	0,00
SA5		Saldo (5) Geldfluss aus der voranschlagswirksamen Gebarung (Saldo 3 + Saldo 4)						0,00	0,00	-67.448,76

		MVAG VC QU			Ergebnisvoranschlag			Finanzierungsvoranschlag		
		EH	FH		VA 2023	VA 2022	RA 2021	VA 2023	VA 2022	RA 2021
63	Schutzwasserbau									
631	Konkurrenzgewässer									
631000	Konkurrenzgewässer									
Operative Gebarung										
SU 21 / 31	Summe Erträge / Einzahlungen operative Gebarung				0,00	0,00	0,00	0,00	0,00	0,00
1/631000-752000	Beiträge an Wasserverbände	2231	3231	26	7.200,00	10.000,00	17.784,38	7.200,00	10.000,00	10.387,10
SU 22 / 32	Summe Aufwendungen / Auszahlungen operative Gebarung				7.200,00	10.000,00	17.784,38	7.200,00	10.000,00	10.387,10
SA 0 / SA 1	(0) Nettoergebnis (21 - 22) / (1) Geldfluss operative Gebarung (31 - 32)				-7.200,00	-10.000,00	-17.784,38	-7.200,00	-10.000,00	-10.387,10
SU 23	Summe Haushaltsrücklagen				0,00	0,00	0,00	0,00	0,00	0,00
SA00	Nettoergebnis nach Zuw./Entn. Haushaltsrücklagen (Saldo 0 +/- SU23)				-7.200,00	-10.000,00	-17.784,38			
Investive Gebarung										
SU 33	Summe Einzahlungen investive Gebarung							0,00	0,00	0,00
SU 34	Summe Auszahlungen investive Gebarung							0,00	0,00	0,00
SA2	Saldo (2) Geldfluss aus der Investiven Gebarung (33 - 34)							0,00	0,00	0,00
SA3	Saldo (3) Nettofinanzierungssaldo (Saldo 1 + Saldo 2)							-7.200,00	-10.000,00	-10.387,10
Finanzierungstätigkeit										
SU 35	Summe Einzahlungen aus der Finanzierungstätigkeit							0,00	0,00	0,00
SU 36	Summe Auszahlungen aus der Finanzierungstätigkeit							0,00	0,00	0,00
SA4	Saldo (4) Geldfluss aus der Finanzierungstätigkeit (35 - 36)							0,00	0,00	0,00
SA5	Saldo (5) Geldfluss aus der voranschlagswirksamen Gebarung (Saldo 3 + Saldo 4)							-7.200,00	-10.000,00	-10.387,10
639	Sonstige Einrichtungen und Maßnahmen									
639000	Schutzwasserbau									
Operative Gebarung										
2/639000+813000	Erträge aus der Auflösung von Investitionszuschüssen (Kapitaltransfers)		2127		2.500,00	2.500,00	2.479,67			
SU 21 / 31	Summe Erträge / Einzahlungen operative Gebarung				2.500,00	2.500,00	2.479,67	0,00	0,00	0,00
1/639000-680000	Planmäßige Abschreibung		2226		5.600,00	5.600,00	5.637,83			
1/639000-754000	Sonstige Einrichtungen und Maßnahmen	2231	3231	26	1.000,00	1.000,00	1.239,36	1.000,00	1.000,00	1.239,36
SU 22 / 32	Summe Aufwendungen / Auszahlungen operative Gebarung				6.600,00	6.600,00	6.877,19	1.000,00	1.000,00	1.239,36
SA 0 / SA 1	(0) Nettoergebnis (21 - 22) / (1) Geldfluss operative Gebarung (31 - 32)				-4.100,00	-4.100,00	-4.397,52	-1.000,00	-1.000,00	-1.239,36
6/639000+894000	Entnahmen von zweckgebundenen Haushaltsrücklagen		2301	1			150.003,61			
SU 23	Summe Haushaltsrücklagen				0,00	0,00	150.003,61	0,00	0,00	0,00
SA00	Nettoergebnis nach Zuw./Entn. Haushaltsrücklagen (Saldo 0 +/- SU23)				-4.100,00	-4.100,00	145.606,09			
Investive Gebarung										
SU 33	Summe Einzahlungen investive Gebarung							0,00	0,00	0,00

		MVAG		VC QU	Ergebnisvoranschlag			Finanzierungsvoranschlag			
		EH	FH		VA 2023	VA 2022	RA 2021	VA 2023	VA 2022	RA 2021	
5/639000-010000	Errichtung und Planung		3413	1	40				500.000,00	500.000,00	172.857,96
SU 34	Summe Auszahlungen investive Gebarung								500.000,00	500.000,00	172.857,96
SA2	Saldo (2) Geldfluss aus der Investiven Gebarung (33 – 34)								-500.000,00	-500.000,00	-172.857,96
SA3	Saldo (3) Nettofinanzierungssaldo (Saldo 1 + Saldo 2)								-501.000,00	-501.000,00	-174.097,32
Finanzierungstätigkeit											
6/639000+346000	Investitionsdarlehen von Kreditinstituten		3514	1	55				500.000,00	500.000,00	
SU 35	Summe Einzahlungen aus der Finanzierungstätigkeit								500.000,00	500.000,00	0,00
SU 36	Summe Auszahlungen aus der Finanzierungstätigkeit								0,00	0,00	0,00
SA4	Saldo (4) Geldfluss aus der Finanzierungstätigkeit (35 – 36)								500.000,00	500.000,00	0,00
SA5	Saldo (5) Geldfluss aus der voranschlagswirksamen Gebarung (Saldo 3 + Saldo 4)								-1.000,00	-1.000,00	-174.097,32
64 Straßenverkehr											
640 Einrichtungen und Maßnahmen nach der Straßenverkehrsordnung											
640000 Einrichtungen und Maßnahmen nach STVO											
Operative Gebarung											
2/640000+828000	Rückersätze von Ausgaben	2116	3116		18						130,15
2/640000+868000	Gemeindestraßenstrafen	2124	3124		16	4.000,00	5.500,00	5.805,00	4.000,00	5.500,00	5.805,00
SU 21 / 31	Summe Erträge / Einzahlungen operative Gebarung					4.000,00	5.500,00	5.935,15	4.000,00	5.500,00	5.935,15
1/640000-400000	Geringwertige Wirtschaftsgüter (GWG)	2221	3221		23	4.500,00	2.000,00	4.687,12	4.500,00	2.000,00	4.687,12
1/640000-600000	Strom Ampeln	2222	3222		24	200,00	200,00	165,11	200,00	200,00	165,11
1/640000-619000	Instandh. der Straßen- verkehrszeichen und Ampeln	2224	3224		24	3.000,00	3.000,00	7.430,05	3.000,00	3.000,00	8.274,96
SU 22 / 32	Summe Aufwendungen / Auszahlungen operative Gebarung					7.700,00	5.200,00	12.282,28	7.700,00	5.200,00	13.127,19
SA 0 / SA 1	(0) Nettoergebnis (21 - 22) / (1) Geldfluss operative Gebarung (31 – 32)					-3.700,00	300,00	-6.347,13	-3.700,00	300,00	-7.192,04
SU 23	Summe Haushaltsrücklagen					0,00	0,00	0,00	0,00	0,00	0,00
SA00	Nettoergebnis nach Zuw./Entn. Haushaltsrücklagen (Saldo 0 +/- SU23)					-3.700,00	300,00	-6.347,13			
Investive Gebarung											
SU 33	Summe Einzahlungen investive Gebarung								0,00	0,00	0,00
1/640000-050000	Ankauf von Verkehrs- zeichen u.- spiegeln		3412	2	40				4.000,00	3.000,00	
SU 34	Summe Auszahlungen investive Gebarung								4.000,00	3.000,00	0,00
SA2	Saldo (2) Geldfluss aus der Investiven Gebarung (33 – 34)								-4.000,00	-3.000,00	0,00
SA3	Saldo (3) Nettofinanzierungssaldo (Saldo 1 + Saldo 2)								-7.700,00	-2.700,00	-7.192,04
Finanzierungstätigkeit											
SU 35	Summe Einzahlungen aus der Finanzierungstätigkeit								0,00	0,00	0,00
SU 36	Summe Auszahlungen aus der Finanzierungstätigkeit								0,00	0,00	0,00
SA4	Saldo (4) Geldfluss aus der Finanzierungstätigkeit (35 – 36)								0,00	0,00	0,00

		MVAG VC QU			Ergebnisvoranschlag			Finanzierungsvoranschlag		
		EH	FH		VA 2023	VA 2022	RA 2021	VA 2023	VA 2022	RA 2021
SA5	Saldo (5) Geldfluss aus der voranschlagswirksamen Gebarung (Saldo 3 + Saldo 4)							-7.700,00	-2.700,00	-7.192,04
68	Post- und Telekommunikationsdienste									
680	Post- und Telekommunikationsdienste									
680000	Post- u. Fernmelde- verkehr									
Operative Gebarung										
SU 21 / 31	Summe Erträge / Einzahlungen operative Gebarung				0,00	0,00	0,00	0,00	0,00	0,00
1/680000-600000	Beleuchtung in öffent- lichen Fernsprechern	2222	3222	24	200,00	200,00	180,22	200,00	200,00	180,22
SU 22 / 32	Summe Aufwendungen / Auszahlungen operative Gebarung				200,00	200,00	180,22	200,00	200,00	180,22
SA 0 / SA 1	(0) Nettoergebnis (21 - 22) / (1) Geldfluss operative Gebarung (31 – 32)				-200,00	-200,00	-180,22	-200,00	-200,00	-180,22
SU 23	Summe Haushaltsrücklagen				0,00	0,00	0,00	0,00	0,00	0,00
SA00	Nettoergebnis nach Zuw./Entn. Haushaltsrücklagen (Saldo 0 +/- SU23)				-200,00	-200,00	-180,22			
Investive Gebarung										
SU 33	Summe Einzahlungen investive Gebarung							0,00	0,00	0,00
SU 34	Summe Auszahlungen investive Gebarung							0,00	0,00	0,00
SA2	Saldo (2) Geldfluss aus der Investiven Gebarung (33 – 34)							0,00	0,00	0,00
SA3	Saldo (3) Nettofinanzierungssaldo (Saldo 1 + Saldo 2)							-200,00	-200,00	-180,22
Finanzierungstätigkeit										
SU 35	Summe Einzahlungen aus der Finanzierungstätigkeit							0,00	0,00	0,00
SU 36	Summe Auszahlungen aus der Finanzierungstätigkeit							0,00	0,00	0,00
SA4	Saldo (4) Geldfluss aus der Finanzierungstätigkeit (35 – 36)							0,00	0,00	0,00
SA5	Saldo (5) Geldfluss aus der voranschlagswirksamen Gebarung (Saldo 3 + Saldo 4)							-200,00	-200,00	-180,22
69	Verkehr, Sonstiges									
690	Verkehr, Sonstiges									
690000	Bahnhof									
Operative Gebarung										
SU 21 / 31	Summe Erträge / Einzahlungen operative Gebarung				0,00	0,00	0,00	0,00	0,00	0,00
1/690000-720000	Kostenbeiträge Wartung Bahnhof	2225	3225	24	9.000,00	18.000,00	18.000,00	9.000,00	18.000,00	18.000,00
SU 22 / 32	Summe Aufwendungen / Auszahlungen operative Gebarung				9.000,00	18.000,00	18.000,00	9.000,00	18.000,00	18.000,00
SA 0 / SA 1	(0) Nettoergebnis (21 - 22) / (1) Geldfluss operative Gebarung (31 – 32)				-9.000,00	-18.000,00	-18.000,00	-9.000,00	-18.000,00	-18.000,00
SU 23	Summe Haushaltsrücklagen				0,00	0,00	0,00	0,00	0,00	0,00
SA00	Nettoergebnis nach Zuw./Entn. Haushaltsrücklagen (Saldo 0 +/- SU23)				-9.000,00	-18.000,00	-18.000,00			
Investive Gebarung										
SU 33	Summe Einzahlungen investive Gebarung							0,00	0,00	0,00

		MVAG VC QU		Ergebnisvoranschlag			Finanzierungsvoranschlag		
		EH	FH	VA 2023	VA 2022	RA 2021	VA 2023	VA 2022	RA 2021
SU 34	Summe Auszahlungen investive Gebarung						0,00	0,00	0,00
SA2	Saldo (2) Geldfluss aus der Investiven Gebarung (33 – 34)						0,00	0,00	0,00
SA3	Saldo (3) Nettofinanzierungssaldo (Saldo 1 + Saldo 2)						-9.000,00	-18.000,00	-18.000,00
Finanzierungstätigkeit									
SU 35	Summe Einzahlungen aus der Finanzierungstätigkeit						0,00	0,00	0,00
SU 36	Summe Auszahlungen aus der Finanzierungstätigkeit						0,00	0,00	0,00
SA4	Saldo (4) Geldfluss aus der Finanzierungstätigkeit (35 – 36)						0,00	0,00	0,00
SA5	Saldo (5) Geldfluss aus der voranschlagswirksamen Gebarung (Saldo 3 + Saldo 4)						-9.000,00	-18.000,00	-18.000,00

	MVAG	VC	QU	Ergebnisvoranschlag			Finanzierungsvoranschlag		
				EH	FH	VA 2023	VA 2022	RA 2021	VA 2023
7 Wirtschaftsförderung									
71	Grundlagenverbesserung in der Land- und Forstwirtschaft								
710	Land- und forstwirtschaftlicher Wegebau								
710000	Land- und forstwirtschaftl. Wegebau								
Operative Gebarung									
2/710000+813000	Erträge aus der Auflösung von Investitionszuschüssen (Kapitaltransfers)	2127			300,00	100,00	194,08		
6/710000+829100	Sonstige Erträge	2116	3116	1 18	7.500,00		7.464,97	7.500,00	7.464,97
6/710000+871000	Bedarfszuweisung	2121	3121	1 33	1.200,00		1.250,00	1.200,00	1.250,00
SU 21 / 31	Summe Erträge / Einzahlungen operative Gebarung				9.000,00	100,00	8.909,05	8.700,00	0,00
1/710000-611000	Instandhaltung der Güterwege	2224	3224	24	1.500,00	1.500,00	858,76	1.500,00	1.500,00
1/710000-680000	Planmäßige Abschreibung	2226			27.300,00	75.100,00	74.576,77		
1/710000-729910	Sonstige Aufwendungen	2225	3225	24	7.500,00		7.464,97	7.500,00	7.464,97
SU 22 / 32	Summe Aufwendungen / Auszahlungen operative Gebarung				36.300,00	76.600,00	82.900,50	9.000,00	1.500,00
SA 0 / SA 1	(0) Nettoergebnis (21 - 22) / (1) Geldfluss operative Gebarung (31 - 32)				-27.300,00	-76.500,00	-73.991,45	-300,00	-1.500,00
SU 23	Summe Haushaltsrücklagen				0,00	0,00	0,00	0,00	0,00
SA00	Nettoergebnis nach Zuw./Entn. Haushaltsrücklagen (Saldo 0 +/- SU23)				-27.300,00	-76.500,00	-73.991,45		
Investive Gebarung									
6/710000+301000	Kapitaltransfers von Ländern, Landesfonds und Landeskammern		3331	1 33				1.300,00	1.250,00
SU 33	Summe Einzahlungen investive Gebarung							1.300,00	0,00
5/710000-002000	Straßenbauten		3412	1 40				10.000,00	9.964,97
SU 34	Summe Auszahlungen investive Gebarung							10.000,00	0,00
SA2	Saldo (2) Geldfluss aus der Investiven Gebarung (33 - 34)							-8.700,00	0,00
SA3	Saldo (3) Nettofinanzierungssaldo (Saldo 1 + Saldo 2)							-9.000,00	-1.500,00
Finanzierungstätigkeit									
SU 35	Summe Einzahlungen aus der Finanzierungstätigkeit							0,00	0,00
SU 36	Summe Auszahlungen aus der Finanzierungstätigkeit							0,00	0,00
SA4	Saldo (4) Geldfluss aus der Finanzierungstätigkeit (35 - 36)							0,00	0,00
SA5	Saldo (5) Geldfluss aus der voranschlagswirksamen Gebarung (Saldo 3 + Saldo 4)							-9.000,00	-1.500,00
713	Elektrifizierung und Mechanisierung								
713000	Elektrifizierung und Mechanisierung								
Operative Gebarung									
SU 21 / 31	Summe Erträge / Einzahlungen operative Gebarung				0,00	0,00	0,00	0,00	0,00
1/713000-680000	Planmäßige Abschreibung	2226			4.400,00	4.400,00	4.163,23		
SU 22 / 32	Summe Aufwendungen / Auszahlungen operative Gebarung				4.400,00	4.400,00	4.163,23	0,00	0,00

	MVAG	VC QU	Ergebnisvoranschlag			Finanzierungsvoranschlag				
			EH	FH	VA 2023	VA 2022	RA 2021	VA 2023	VA 2022	RA 2021
SA 0 / SA 1		(0) Nettoergebnis (21 - 22) / (1) Geldfluss operative Gebarung (31 – 32)			-4.400,00	-4.400,00	-4.163,23	0,00	0,00	0,00
SU 23		Summe Haushaltsrücklagen			0,00	0,00	0,00	0,00	0,00	0,00
SA00		Nettoergebnis nach Zuw./Entn. Haushaltsrücklagen (Saldo 0 +/- SU23)			-4.400,00	-4.400,00	-4.163,23			
Investive Gebarung										
SU 33		Summe Einzahlungen investive Gebarung						0,00	0,00	0,00
SU 34		Summe Auszahlungen investive Gebarung						0,00	0,00	0,00
SA2		Saldo (2) Geldfluss aus der Investiven Gebarung (33 – 34)						0,00	0,00	0,00
SA3		Saldo (3) Nettofinanzierungssaldo (Saldo 1 + Saldo 2)						0,00	0,00	0,00
Finanzierungstätigkeit										
SU 35		Summe Einzahlungen aus der Finanzierungstätigkeit						0,00	0,00	0,00
SU 36		Summe Auszahlungen aus der Finanzierungstätigkeit						0,00	0,00	0,00
SA4		Saldo (4) Geldfluss aus der Finanzierungstätigkeit (35 – 36)						0,00	0,00	0,00
SA5		Saldo (5) Geldfluss aus der voranschlagswirksamen Gebarung (Saldo 3 + Saldo 4)						0,00	0,00	0,00

	MVAG	VC	QU	Ergebnisvoranschlag			Finanzierungsvoranschlag			
				EH	FH	VA 2023	VA 2022	RA 2021	VA 2023	VA 2022
8 Dienstleistungen										
81	Öffentliche Einrichtungen (soweit nicht dem Abschnitt 85 zuzuordnen)									
814	Straßenreinigung									
814000	Straßenreinigung									
Operative Gebarung										
SU 21 / 31	Summe Erträge / Einzahlungen operative Gebarung			0,00	0,00	0,00	0,00	0,00	0,00	
1/814000-680000	Planmäßige Abschreibung	2226		3.000,00	3.000,00	3.033,55				
1/814000-728000	Sons.Leistungsentg. an Firmen - Kehrung	2225	3225	24	2.000,00	2.000,00	1.943,34	2.000,00	2.000,00	1.943,34
1/814000-729000	Winterdienst	2225	3225	24	20.000,00	15.000,00	25.131,96	20.000,00	15.000,00	29.235,96
SU 22 / 32	Summe Aufwendungen / Auszahlungen operative Gebarung			25.000,00	20.000,00	30.108,85	22.000,00	17.000,00	31.179,30	
SA 0 / SA 1	(0) Nettoergebnis (21 - 22) / (1) Geldfluss operative Gebarung (31 - 32)			-25.000,00	-20.000,00	-30.108,85	-22.000,00	-17.000,00	-31.179,30	
SU 23	Summe Haushaltsrücklagen			0,00	0,00	0,00	0,00	0,00	0,00	
SA00	Nettoergebnis nach Zuw./Entn. Haushaltsrücklagen (Saldo 0 +/- SU23)			-25.000,00	-20.000,00	-30.108,85				
Investive Gebarung										
SU 33	Summe Einzahlungen investive Gebarung						0,00	0,00	0,00	
SU 34	Summe Auszahlungen investive Gebarung						0,00	0,00	0,00	
SA2	Saldo (2) Geldfluss aus der Investiven Gebarung (33 - 34)						0,00	0,00	0,00	
SA3	Saldo (3) Nettofinanzierungssaldo (Saldo 1 + Saldo 2)						-22.000,00	-17.000,00	-31.179,30	
Finanzierungstätigkeit										
SU 35	Summe Einzahlungen aus der Finanzierungstätigkeit						0,00	0,00	0,00	
SU 36	Summe Auszahlungen aus der Finanzierungstätigkeit						0,00	0,00	0,00	
SA4	Saldo (4) Geldfluss aus der Finanzierungstätigkeit (35 - 36)						0,00	0,00	0,00	
SA5	Saldo (5) Geldfluss aus der voranschlagswirksamen Gebarung (Saldo 3 + Saldo 4)						-22.000,00	-17.000,00	-31.179,30	
815	Park- und Gartenanlagen, Kinderspielplätze									
815000	Park- u.Gartenanlagen, Kinderspielplätze									
Operative Gebarung										
2/815000+829000	Sonstige Erträge	2116	3116	18			260,00		260,00	
SU 21 / 31	Summe Erträge / Einzahlungen operative Gebarung			0,00	0,00	260,00	0,00	0,00	260,00	
1/815000-400000	Geringwertige Wirtschaftsgüter (GWG)	2221	3221	23	5.000,00		5.000,00			
1/815000-600000	Strom	2222	3222	24	3.600,00	3.600,00	-15,29	3.600,00	3.600,00	-15,29
1/815000-610000	Instandhaltung v.Grund und Boden	2224	3224	24	500,00	500,00	432,60	500,00	500,00	432,60
1/815000-613000	Instandhaltung der Grundstückseinrichtung	2224	3224	24	1.000,00	1.000,00	882,81	1.000,00	1.000,00	882,81
1/815000-680000	Planmäßige Abschreibung	2226			10.800,00	10.100,00	10.514,66			
SU 22 / 32	Summe Aufwendungen / Auszahlungen operative Gebarung			20.900,00	15.200,00	11.814,78	10.100,00	5.100,00	1.300,12	
SA 0 / SA 1	(0) Nettoergebnis (21 - 22) / (1) Geldfluss operative Gebarung (31 - 32)			-20.900,00	-15.200,00	-11.554,78	-10.100,00	-5.100,00	-1.040,12	

		MVAG		VC QU	Ergebnisvoranschlag			Finanzierungsvoranschlag		
		EH	FH		VA 2023	VA 2022	RA 2021	VA 2023	VA 2022	RA 2021
SU 23	Summe Haushaltsrücklagen				0,00	0,00	0,00	0,00	0,00	0,00
SA00	Nettoergebnis nach Zuw./Entn. Haushaltsrücklagen (Saldo 0 +/- SU23)				-20.900,00	-15.200,00	-11.554,78			
Investive Gebarung										
SU 33	Summe Einzahlungen investive Gebarung							0,00	0,00	0,00
1/815000-042000	Spielgeräte, Bänke			3415 2 41				5.000,00	2.000,00	
SU 34	Summe Auszahlungen investive Gebarung							5.000,00	2.000,00	0,00
SA2	Saldo (2) Geldfluss aus der Investiven Gebarung (33 – 34)							-5.000,00	-2.000,00	0,00
SA3	Saldo (3) Nettofinanzierungssaldo (Saldo 1 + Saldo 2)							-15.100,00	-7.100,00	-1.040,12
Finanzierungstätigkeit										
SU 35	Summe Einzahlungen aus der Finanzierungstätigkeit							0,00	0,00	0,00
SU 36	Summe Auszahlungen aus der Finanzierungstätigkeit							0,00	0,00	0,00
SA4	Saldo (4) Geldfluss aus der Finanzierungstätigkeit (35 – 36)							0,00	0,00	0,00
SA5	Saldo (5) Geldfluss aus der voranschlagswirksamen Gebarung (Saldo 3 + Saldo 4)							-15.100,00	-7.100,00	-1.040,12
816	Öffentliche Beleuchtung und öffentliche Uhren									
816000	Öffentliche Beleuchtung und Uhren									
Operative Gebarung										
SU 21 / 31	Summe Erträge / Einzahlungen operative Gebarung				0,00	0,00	0,00	0,00	0,00	0,00
1/816000-619000	Instandhaltung	2224	3224	24	1.000,00	1.000,00	5.995,90	1.000,00	1.000,00	5.995,90
1/816000-680000	Planmäßige Abschreibung	2226			100,00	100,00	66,00			
1/816000-705000	Contracting öffentliche Beleuchtung	2223	3223	24	50.000,00	45.000,00	42.373,00	50.000,00	45.000,00	42.373,00
SU 22 / 32	Summe Aufwendungen / Auszahlungen operative Gebarung				51.100,00	46.100,00	48.434,90	51.000,00	46.000,00	48.368,90
SA 0 / SA 1	(0) Nettoergebnis (21 - 22) / (1) Geldfluss operative Gebarung (31 – 32)				-51.100,00	-46.100,00	-48.434,90	-51.000,00	-46.000,00	-48.368,90
SU 23	Summe Haushaltsrücklagen				0,00	0,00	0,00	0,00	0,00	0,00
SA00	Nettoergebnis nach Zuw./Entn. Haushaltsrücklagen (Saldo 0 +/- SU23)				-51.100,00	-46.100,00	-48.434,90			
Investive Gebarung										
SU 33	Summe Einzahlungen investive Gebarung							0,00	0,00	0,00
1/816000-050000	Anlagen öffentl. Beleuchtung Masten, Leitungen, Schaltanl.			3412 2 40				1.000,00	1.000,00	5.907,13
SU 34	Summe Auszahlungen investive Gebarung							1.000,00	1.000,00	5.907,13
SA2	Saldo (2) Geldfluss aus der Investiven Gebarung (33 – 34)							-1.000,00	-1.000,00	-5.907,13
SA3	Saldo (3) Nettofinanzierungssaldo (Saldo 1 + Saldo 2)							-52.000,00	-47.000,00	-54.276,03
Finanzierungstätigkeit										
SU 35	Summe Einzahlungen aus der Finanzierungstätigkeit							0,00	0,00	0,00
SU 36	Summe Auszahlungen aus der Finanzierungstätigkeit							0,00	0,00	0,00
SA4	Saldo (4) Geldfluss aus der Finanzierungstätigkeit (35 – 36)							0,00	0,00	0,00
SA5	Saldo (5) Geldfluss aus der voranschlagswirksamen Gebarung (Saldo 3 + Saldo 4)							-52.000,00	-47.000,00	-54.276,03

		MVAG VC QU			Ergebnisvoranschlag			Finanzierungsvoranschlag		
		EH	FH		VA 2023	VA 2022	RA 2021	VA 2023	VA 2022	RA 2021
817	Friedhöfe (einschließlich Einsegnungshallen und Krematorien)									
817000	Friedhöfe									
Operative Gebarung										
2/817000+817000	Erträge aus der Auflösung von sonstigen Rückstellungen		2117					263,91		
2/817000+852000	Grabstellengebühren	2113	3113	12	10.000,00	10.000,00	9.850,00	10.000,00	10.000,00	9.100,00
2/817000+852100	Begräbnis- und Leichenkammergebühren	2113	3113	12	15.000,00	15.000,00	24.259,00	15.000,00	15.000,00	20.759,00
SU 21 / 31	Summe Erträge / Einzahlungen operative Gebarung				25.000,00	25.000,00	34.372,91	25.000,00	25.000,00	29.859,00
1/817000-459000	Sonst.Verbrauchsgüter	2221	3221	23	300,00	300,00	794,86	300,00	300,00	794,86
1/817000-510000	Geldbezüge der Vertragsbediensteten der Verwaltung	2211	3211	20	300,00	300,00	217,00	300,00	300,00	217,00
1/817000-511000	Bezüge VB Arbeiter	2211	3211	20	7.000,00	6.600,00	5.745,40	7.000,00	6.600,00	5.745,40
1/817000-565000	Mehrleistungsvergütungen	2211	3211	20	300,00	400,00	102,30	300,00	400,00	102,30
1/817000-566000	Zuwendungen aus Anlass von Dienstjubiläen	2212	3212	20			233,60			233,60
1/817000-569000	Nebengebühren	2211	3211	20	1.200,00	1.500,00	1.226,13	1.200,00	1.500,00	1.226,13
1/817000-580000	DBG zum Ausgleichsfonds	2212	3212	20	300,00	300,00	257,44	300,00	300,00	257,44
1/817000-582000	Dienstgeberbeitr.z.sozial.Sicherh.	2212	3212	20	1.900,00	1.900,00	1.561,19	1.900,00	1.900,00	1.561,19
1/817000-591000	Dotierung von Rückstellungen für Abfertigungen	2214			200,00	100,00	71,20			
1/817000-592000	Dotierung von Rückstellungen für Jubiläumszuwendungen	2214			400,00	100,00	55,64			
1/817000-600000	Strom	2222	3222	24	500,00	500,00	156,52	500,00	500,00	156,52
1/817000-610000	Instandhaltung Grund	2224	3224	24	1.100,00	1.100,00	1.025,54	1.100,00	1.100,00	1.025,54
1/817000-613000	Instandhaltung der Wege,Mauern,Kreuz	2224	3224	24	1.000,00	1.000,00		1.000,00	1.000,00	
1/817000-614000	Instandhaltung Halle	2224	3224	24	1.000,00	1.000,00	1.013,41	1.000,00	1.000,00	1.013,41
1/817000-670000	Versicherungen	2222	3222	24	700,00	700,00	685,46	700,00	700,00	685,46
1/817000-680000	Planmäßige Abschreibung	2226			4.300,00	4.300,00	4.346,99			
1/817000-724000	Reisegebühren	2225	3225	24		100,00	0,03		100,00	0,03
1/817000-728000	Sonst. Leistungsentg. an Firmen	2225	3225	24	12.000,00	12.000,00	15.581,70	12.000,00	12.000,00	15.267,70
SU 22 / 32	Summe Aufwendungen / Auszahlungen operative Gebarung				32.500,00	32.200,00	33.074,41	27.600,00	27.700,00	28.286,58
SA 0 / SA 1	(0) Nettoergebnis (21 - 22) / (1) Geldfluss operative Gebarung (31 - 32)				-7.500,00	-7.200,00	1.298,50	-2.600,00	-2.700,00	1.572,42
SU 23	Summe Haushaltsrücklagen				0,00	0,00	0,00	0,00	0,00	0,00
SA00	Nettoergebnis nach Zuw./Entn. Haushaltsrücklagen (Saldo 0 +/- SU23)				-7.500,00	-7.200,00	1.298,50			
Investive Gebarung										
SU 33	Summe Einzahlungen investive Gebarung							0,00	0,00	0,00
1/817000-042000	Betriebsausstattung		3415	2 41				1.000,00	1.000,00	
SU 34	Summe Auszahlungen investive Gebarung							1.000,00	1.000,00	0,00
SA2	Saldo (2) Geldfluss aus der Investiven Gebarung (33 - 34)							-1.000,00	-1.000,00	0,00
SA3	Saldo (3) Nettofinanzierungssaldo (Saldo 1 + Saldo 2)							-3.600,00	-3.700,00	1.572,42

	MVAG	VC QU	Ergebnisvoranschlag			Finanzierungsvoranschlag					
			EH	FH	VA 2023	VA 2022	RA 2021	VA 2023	VA 2022	RA 2021	
Finanzierungstätigkeit											
SU 35			Summe Einzahlungen aus der Finanzierungstätigkeit					0,00	0,00	0,00	
SU 36			Summe Auszahlungen aus der Finanzierungstätigkeit					0,00	0,00	0,00	
SA4			Saldo (4) Geldfluss aus der Finanzierungstätigkeit (35 – 36)					0,00	0,00	0,00	
SA5			Saldo (5) Geldfluss aus der voranschlagswirksamen Gebarung (Saldo 3 + Saldo 4)					-3.600,00	-3.700,00	1.572,42	
82			Betriebsähnliche Einrichtungen und Betriebe								
820			Wirtschaftshöfe								
820000			Bauhof								
Operative Gebarung											
SU 21 / 31			Summe Erträge / Einzahlungen operative Gebarung			0,00	0,00	0,00	0,00	0,00	
1/820000-400000			Geringw. Wirtschaftsgüter	2221 3221 23	4.000,00	4.000,00	4.185,02	4.000,00	4.000,00	4.185,02	
1/820000-451000			Heizung	2221 3221 23		2.600,00			2.600,00		
1/820000-452000			Treibstoffe	2221 3221 23	7.500,00	4.500,00	4.483,14	7.500,00	4.500,00	4.192,25	
1/820000-454000			Reinigungsmittel	2221 3221 23	500,00	500,00	80,63	500,00	500,00	80,63	
1/820000-456000			Schreib-, Zeichen- und sonstige Büromittel	2221 3221 23	500,00	500,00	151,59	500,00	500,00	151,59	
1/820000-459000			Sonst. Verbrauchsgüter	2221 3221 23	3.000,00	3.000,00	3.946,11	3.000,00	3.000,00	4.091,51	
1/820000-459100			Arbeitskleidung	2221 3221 23	5.000,00			5.000,00			
1/820000-600000			Strom	2222 3222 24	1.300,00	1.300,00	570,24	1.300,00	1.300,00	640,67	
1/820000-614000			Instandhaltung Gebäude	2224 3224 24	1.000,00	1.000,00		1.000,00	1.000,00		
1/820000-616000			Instandhaltung der Maschinen	2224 3224 24	2.000,00	1.500,00	1.362,13	2.000,00	1.500,00	1.362,13	
1/820000-617000			Instandhaltung der Fahrzeuge	2224 3224 24	6.000,00	6.000,00	8.372,95	6.000,00	6.000,00	7.997,40	
1/820000-618100			Instandhaltung von sonstigen Anlagen EDV	2224 3224 24	500,00	500,00		500,00	500,00		
1/820000-631000			Telekommunikationsdienste	2222 3222 24	1.500,00	1.200,00	1.140,48	1.500,00	1.200,00	1.085,49	
1/820000-680000			Planmäßige Abschreibung	2226	2.000,00	1.600,00	1.543,87				
1/820000-710000			Öffentliche Abgaben (Ausgaben), ohne Gebühren gemäß FAG	2225 3225 24	1.000,00	1.000,00	1.084,26	1.000,00	1.000,00	1.084,26	
1/820000-711000			Geb. für die Ben. von Gde.Einrichtungen u. -anlag. gem. FAG (Ausgabe)	2225 3225 24		500,00	45,75		500,00	45,75	
1/820000-729000			Sonstige Ausgaben	2225 3225 24	1.500,00	1.500,00	1.404,91	1.500,00	1.500,00	1.052,78	
SU 22 / 32			Summe Aufwendungen / Auszahlungen operative Gebarung			37.300,00	31.200,00	28.371,08	35.300,00	29.600,00	25.969,48
SA 0 / SA 1			(0) Nettoergebnis (21 - 22) / (1) Geldfluss operative Gebarung (31 – 32)			-37.300,00	-31.200,00	-28.371,08	-35.300,00	-29.600,00	-25.969,48
SU 23			Summe Haushaltsrücklagen			0,00	0,00	0,00	0,00	0,00	
SA00			Nettoergebnis nach Zuw./Entn. Haushaltsrücklagen (Saldo 0 +/- SU23)			-37.300,00	-31.200,00	-28.371,08			
Investive Gebarung											
SU 33			Summe Einzahlungen investive Gebarung					0,00	0,00	0,00	

		MVAG		VC QU	Ergebnisvoranschlag			Finanzierungsvoranschlag				
		EH	FH		VA 2023	VA 2022	RA 2021	VA 2023	VA 2022	RA 2021		
1/820000-042000	Betriebsausstattung			3415	2	41				3.000,00	3.000,00	3.130,30
SU 34	Summe Auszahlungen investive Gebarung									3.000,00	3.000,00	3.130,30
SA2	Saldo (2) Geldfluss aus der Investiven Gebarung (33 – 34)									-3.000,00	-3.000,00	-3.130,30
SA3	Saldo (3) Nettofinanzierungssaldo (Saldo 1 + Saldo 2)									-38.300,00	-32.600,00	-29.099,78
Finanzierungstätigkeit												
SU 35	Summe Einzahlungen aus der Finanzierungstätigkeit									0,00	0,00	0,00
SU 36	Summe Auszahlungen aus der Finanzierungstätigkeit									0,00	0,00	0,00
SA4	Saldo (4) Geldfluss aus der Finanzierungstätigkeit (35 – 36)									0,00	0,00	0,00
SA5	Saldo (5) Geldfluss aus der voranschlagswirksamen Gebarung (Saldo 3 + Saldo 4)									-38.300,00	-32.600,00	-29.099,78
821	Fuhrpark											
821000	Fuhrpark											
Operative Gebarung												
SU 21 / 31	Summe Erträge / Einzahlungen operative Gebarung									0,00	0,00	0,00
1/821000-680000	Planmäßige Abschreibung		2226							23.200,00	25.800,00	25.824,70
SU 22 / 32	Summe Aufwendungen / Auszahlungen operative Gebarung									23.200,00	25.800,00	25.824,70
SA 0 / SA 1	(0) Nettoergebnis (21 - 22) / (1) Geldfluss operative Gebarung (31 – 32)									-23.200,00	-25.800,00	-25.824,70
SU 23	Summe Haushaltsrücklagen									0,00	0,00	0,00
SA00	Nettoergebnis nach Zuw./Entn. Haushaltsrücklagen (Saldo 0 +/- SU23)									-23.200,00	-25.800,00	-25.824,70
Investive Gebarung												
SU 33	Summe Einzahlungen investive Gebarung									0,00	0,00	0,00
SU 34	Summe Auszahlungen investive Gebarung									0,00	0,00	0,00
SA2	Saldo (2) Geldfluss aus der Investiven Gebarung (33 – 34)									0,00	0,00	0,00
SA3	Saldo (3) Nettofinanzierungssaldo (Saldo 1 + Saldo 2)									0,00	0,00	0,00
Finanzierungstätigkeit												
SU 35	Summe Einzahlungen aus der Finanzierungstätigkeit									0,00	0,00	0,00
SU 36	Summe Auszahlungen aus der Finanzierungstätigkeit									0,00	0,00	0,00
SA4	Saldo (4) Geldfluss aus der Finanzierungstätigkeit (35 – 36)									0,00	0,00	0,00
SA5	Saldo (5) Geldfluss aus der voranschlagswirksamen Gebarung (Saldo 3 + Saldo 4)									0,00	0,00	0,00
84	Liegenschaften, Wohn- und Geschäftsgebäude											
840	Grundbesitz											
840000	Grundbesitz											
Operative Gebarung												
2/840000+811000	Erlöse aus Verpachtungen		2115	3115	14					50.000,00	50.000,00	109.212,28
2/840000+811100	Pacht Volksschulgemeinde		2115	3115	14					10.000,00	14.700,00	10.744,54
SU 21 / 31	Summe Erträge / Einzahlungen operative Gebarung									60.000,00	64.700,00	119.956,82

		MVAG VC QU			Ergebnisvoranschlag			Finanzierungsvoranschlag		
		EH	FH		VA 2023	VA 2022	RA 2021	VA 2023	VA 2022	RA 2021
1/840000-451000	Heizung, Bahnstraße 1	2221	3221	23	100,00		53,00	100,00		53,00
1/840000-600000	Strom, Bahnstraße 1	2222	3222	24	100,00			100,00		
1/840000-650000	Kreditzinsen Grundstück Volksschule	2241	3241	25	3.500,00	1.500,00	1.514,27	3.500,00	1.500,00	1.514,27
1/840000-650100	Zinsen Darlehen Gst. 422	2241	3241	1 25	12.000,00	12.700,00	12.491,33	12.000,00	12.700,00	12.491,33
1/840000-705000	Pacht Schrebergartenverein	2223	3223	24	800,00	800,00	748,21	800,00	800,00	1.762,21
1/840000-710000	Öffentliche Abgaben ohne Gebühren gem. FAG	2225	3225	24	1.800,00	1.800,00	1.288,13	1.800,00	1.800,00	1.596,16
1/840000-711000	Gemeindeabgaben	2225	3225	24	4.500,00	2.400,00	2.366,24	4.500,00	2.400,00	2.366,24
SU 22 / 32	Summe Aufwendungen / Auszahlungen operative Gebarung				22.800,00	19.200,00	18.461,18	22.800,00	19.200,00	19.783,21
SA 0 / SA 1	(0) Nettoergebnis (21 - 22) / (1) Geldfluss operative Gebarung (31 - 32)				37.200,00	45.500,00	101.495,64	37.200,00	45.500,00	91.556,34
SU 23	Summe Haushaltsrücklagen				0,00	0,00	0,00	0,00	0,00	0,00
SA00	Nettoergebnis nach Zuw./Entn. Haushaltsrücklagen (Saldo 0 +/- SU23)				37.200,00	45.500,00	101.495,64			
Investive Gebarung										
SU 33	Summe Einzahlungen investive Gebarung							0,00	0,00	0,00
SU 34	Summe Auszahlungen investive Gebarung							0,00	0,00	0,00
SA2	Saldo (2) Geldfluss aus der Investiven Gebarung (33 - 34)							0,00	0,00	0,00
SA3	Saldo (3) Nettofinanzierungssaldo (Saldo 1 + Saldo 2)							37.200,00	45.500,00	91.556,34
Finanzierungstätigkeit										
SU 35	Summe Einzahlungen aus der Finanzierungstätigkeit							0,00	0,00	0,00
1/840000-346000	Tilgung Darlehen Grundstück Volksschule		3614	65				8.400,00	9.300,00	9.230,27
1/840000-346100	Tilgung Darlehen Gst. 422		3614	1 65				32.200,00	31.500,00	31.268,15
SU 36	Summe Auszahlungen aus der Finanzierungstätigkeit							40.600,00	40.800,00	40.498,42
SA4	Saldo (4) Geldfluss aus der Finanzierungstätigkeit (35 - 36)							-40.600,00	-40.800,00	-40.498,42
SA5	Saldo (5) Geldfluss aus der voranschlagswirksamen Gebarung (Saldo 3 + Saldo 4)							-3.400,00	4.700,00	51.057,92
840100	Grundbesitz									
Operative Gebarung										
SU 21 / 31	Summe Erträge / Einzahlungen operative Gebarung				0,00	0,00	0,00	0,00	0,00	0,00
1/840100-650000	Zinsen für Finanzschulden in Euro	2241	3241	25	3.400,00	3.500,00	3.604,17	3.400,00	3.500,00	3.604,17
SU 22 / 32	Summe Aufwendungen / Auszahlungen operative Gebarung				3.400,00	3.500,00	3.604,17	3.400,00	3.500,00	3.604,17
SA 0 / SA 1	(0) Nettoergebnis (21 - 22) / (1) Geldfluss operative Gebarung (31 - 32)				-3.400,00	-3.500,00	-3.604,17	-3.400,00	-3.500,00	-3.604,17
SU 23	Summe Haushaltsrücklagen				0,00	0,00	0,00	0,00	0,00	0,00
SA00	Nettoergebnis nach Zuw./Entn. Haushaltsrücklagen (Saldo 0 +/- SU23)				-3.400,00	-3.500,00	-3.604,17			
Investive Gebarung										
SU 33	Summe Einzahlungen investive Gebarung							0,00	0,00	0,00
5/840100-001000	Unbebaute Grundstücke		3412	1 40						846.375,58
SU 34	Summe Auszahlungen investive Gebarung							0,00	0,00	846.375,58
SA2	Saldo (2) Geldfluss aus der Investiven Gebarung (33 - 34)							0,00	0,00	-846.375,58

		MVAG		VC	QU	Ergebnisvoranschlag			Finanzierungsvoranschlag		
		EH	FH			VA 2023	VA 2022	RA 2021	VA 2023	VA 2022	RA 2021
SA3	Saldo (3) Nettofinanzierungssaldo (Saldo 1 + Saldo 2)								-3.400,00	-3.500,00	-849.979,75
Finanzierungstätigkeit											
6/840100+346000	Investitionsdarlehen von Finanzunternehmen			3514	1 55						1.000.000,00
SU 35	Summe Einzahlungen aus der Finanzierungstätigkeit								0,00	0,00	1.000.000,00
1/840100-346000	Investitionsdarlehen von Finanzunternehmen			3614	65				23.600,00	23.500,00	
SU 36	Summe Auszahlungen aus der Finanzierungstätigkeit								23.600,00	23.500,00	0,00
SA4	Saldo (4) Geldfluss aus der Finanzierungstätigkeit (35 – 36)								-23.600,00	-23.500,00	1.000.000,00
SA5	Saldo (5) Geldfluss aus der voranschlagswirksamen Gebarung (Saldo 3 + Saldo 4)								-27.000,00	-27.000,00	150.020,25
840200	Grundstücke										
Operative Gebarung											
6/840200+801000	Veräußerungen von Grundstücken und Grundstückseinrichtungen	2116			1 30						30.000,00
2/840200+829910	Sonstige Erträge	2116	3116		18						29.182,98
SU 21 / 31	Summe Erträge / Einzahlungen operative Gebarung					0,00	0,00	59.182,98	0,00	0,00	29.182,98
5/840200-710000	Öffentliche Abgaben, ohne Gebühren gemäß FAG	2225	3225		1 24						838,12
5/840200-729910	Sonstige Aufwendungen	2225	3225		1 24						29.182,98
SU 22 / 32	Summe Aufwendungen / Auszahlungen operative Gebarung					0,00	0,00	29.182,98	0,00	0,00	30.021,10
SA 0 / SA 1	(0) Nettoergebnis (21 - 22) / (1) Geldfluss operative Gebarung (31 – 32)					0,00	0,00	30.000,00	0,00	0,00	-838,12
SU 23	Summe Haushaltsrücklagen					0,00	0,00	0,00	0,00	0,00	0,00
SA00	Nettoergebnis nach Zuw./Entn. Haushaltsrücklagen (Saldo 0 +/- SU23)					0,00	0,00	30.000,00			
Investive Gebarung											
6/840200+801000	Veräußerungen von Grundstücken und Grundstückseinrichtungen			3312	1 30						30.000,00
SU 33	Summe Einzahlungen investive Gebarung								0,00	0,00	30.000,00
5/840200-001000	Unbebaute Grundstücke			3412	1 40						1.460,00
SU 34	Summe Auszahlungen investive Gebarung								0,00	0,00	1.460,00
SA2	Saldo (2) Geldfluss aus der Investiven Gebarung (33 – 34)								0,00	0,00	28.540,00
SA3	Saldo (3) Nettofinanzierungssaldo (Saldo 1 + Saldo 2)								0,00	0,00	27.701,88
Finanzierungstätigkeit											
SU 35	Summe Einzahlungen aus der Finanzierungstätigkeit								0,00	0,00	0,00
SU 36	Summe Auszahlungen aus der Finanzierungstätigkeit								0,00	0,00	0,00
SA4	Saldo (4) Geldfluss aus der Finanzierungstätigkeit (35 – 36)								0,00	0,00	0,00
SA5	Saldo (5) Geldfluss aus der voranschlagswirksamen Gebarung (Saldo 3 + Saldo 4)								0,00	0,00	27.701,88

		MVAG		VC QU	Ergebnisvoranschlag			Finanzierungsvoranschlag		
		EH	FH		VA 2023	VA 2022	RA 2021	VA 2023	VA 2022	RA 2021
85	Betriebe mit marktbestimmter Tätigkeit									
850	Betriebe der Wasserversorgung									
850000	Wasserversorgung									
Operative Gebarung										
2/850000+813000	Erträge aus der Auflösung von Investitionszuschüssen (Kapitaltransfers)	2127			7.900,00	6.300,00	5.400,06			
2/850000+817000	Erträge aus der Auflösung von sonstigen Rückstellungen	2117					150,81			
2/850000+828000	Rückersätze von Ausgaben	2116	3116	18						103,83
6/850000+829911	Sonstige Erträge: Zuführung	2116	3116	1 18			40.349,89			40.349,89
2/850000+852100	Wassermessergebühren	2113	3113	12	30.000,00	30.000,00	29.766,00	30.000,00	30.000,00	29.766,00
2/850000+852200	Wasserbezugsgebühren	2113	3113	12	165.000,00	165.000,00	163.981,81	165.000,00	165.000,00	164.226,69
6/850000+861000	Transfers von Ländern, Landesfonds und Landeskammern	2121	3121	1 15			5.321,00			5.321,00
2/850000+861000	Transfers von Ländern, Landesfonds und Landeskammern	2121	3121	15	1.700,00	2.000,00		1.700,00	2.000,00	
SU 21 / 31	Summe Erträge / Einzahlungen operative Gebarung				204.600,00	203.300,00	244.969,57	196.700,00	197.000,00	239.767,41
1/850000-400000	Geringw.Anschaffungen	2221	3221	23	1.000,00	1.000,00		1.000,00	1.000,00	
1/850000-413000	Wasserankauf	2221	3221	23	145.000,00	125.000,00	121.579,09	145.000,00	125.000,00	121.579,09
1/850000-510000	Geldbezüge der Vertragsbediensteten der Verwaltung	2211	3211	20	6.200,00	6.400,00	5.515,95	6.200,00	6.400,00	5.515,95
1/850000-511000	Bezüge VB Arbeiter	2211	3211	20	4.300,00	2.500,00	2.213,47	4.300,00	2.500,00	2.213,47
1/850000-565000	Mehrleistungsvergütungen	2211	3211	20	200,00	200,00	131,69	200,00	200,00	131,69
1/850000-566000	Zuwendungen aus Anlass von Dienstjubiläen	2212	3212	20			133,48			133,48
1/850000-569000	Nebengebühren	2211	3211	20	1.500,00	1.200,00	879,47	1.500,00	1.200,00	879,47
1/850000-580000	DGB zum Ausgleichsfonds	2212	3212	20	500,00	400,00	346,39	500,00	400,00	346,39
1/850000-582000	Dienstgeberbeitr.z.sozial.Sicherh.	2212	3212	20	2.600,00	2.200,00	1.862,76	2.600,00	2.200,00	1.862,76
1/850000-591000	Dotierung von Rückstellungen für Abfertigungen	2214			200,00	100,00	50,25			
1/850000-592000	Dotierung von Rückstellungen für Jubiläumszuwendungen	2214			600,00	200,00	98,77			
5/850000-614100	Sanierung	2224	3224	1 24			829,00			829,00
1/850000-618000	Software	2224	3224	24	1.500,00	1.500,00	1.458,02	1.500,00	1.500,00	1.458,02
1/850000-619000	Instandhaltung von Sonderanlagen	2224	3224	24	15.000,00	7.000,00	25.144,04	15.000,00	7.000,00	25.245,80
1/850000-650000	Kreditzinsen	2241	3241	25	4.800,00	4.600,00	3.755,41	4.800,00	4.600,00	3.755,41
1/850000-680000	Planmäßige Abschreibung	2226			72.300,00	56.000,00	65.146,30			
1/850000-710000	Öffentliche Abgaben (Ausgaben), ohne Gebühren gemäß FAG	2225	3225	24	4.900,00	4.900,00	4.719,60	4.900,00	4.900,00	4.719,60
1/850000-724000	Reisegebühren	2225	3225	24	100,00	100,00	5,15	100,00	100,00	5,15

		MVAG		VC QU	Ergebnisvoranschlag			Finanzierungsvoranschlag		
		EH	FH		VA 2023	VA 2022	RA 2021	VA 2023	VA 2022	RA 2021
1/850000-728000	anteilige Kosten Gemeindeamt	2225	3225	24	21.200,00	21.200,00	17.992,79	21.200,00	21.200,00	17.992,79
1/850000-728100	Entgelte für sonstige Leistungen	2225	3225	24	1.000,00			1.000,00		
1/850000-729000	Sonstige Ausgaben	2225	3225	24		1.000,00	2.837,56		1.000,00	2.837,56
1/850000-729910	Sonstige Aufwendungen	2225	3225	24			40.349,89			40.349,89
SU 22 / 32	Summe Aufwendungen / Auszahlungen operative Gebarung				282.900,00	235.500,00	295.049,08	209.800,00	179.200,00	229.855,52
SA 0 / SA 1	(0) Nettoergebnis (21 - 22) / (1) Geldfluss operative Gebarung (31 - 32)				-78.300,00	-32.200,00	-50.079,51	-13.100,00	17.800,00	9.911,89
2/850000+894001	Entnahmen von zweckgebundenen Haushaltsrücklagen		2301				50.024,98			
1/850000-794001	Zuweisung an zweckgebundene Haushaltsrücklagen		2401				13,04			
SU 23	Summe Haushaltsrücklagen				0,00	0,00	50.011,94	0,00	0,00	0,00
SA00	Nettoergebnis nach Zuw./Entn. Haushaltsrücklagen (Saldo 0 +/- SU23)				-78.300,00	-32.200,00	-67,57			
Investive Gebarung										
2/850000+301000	Kapitaltransfers von Ländern, Landesfonds und Landeskammern		3331	33						16.483,15
2/850000+307000	Wasseranschlussabgabe		3334	34				200.000,00	70.000,00	63.755,89
SU 33	Summe Einzahlungen investive Gebarung							200.000,00	70.000,00	80.239,04
1/850000-006000	Erweiterung der Wasserversorgung		3412	2 40				5.000,00	2.000,00	
5/850000-006000	Erweiterung d. Wasserversorgung		3412	1 40						110.314,87
SU 34	Summe Auszahlungen investive Gebarung							5.000,00	2.000,00	110.314,87
SA2	Saldo (2) Geldfluss aus der Investiven Gebarung (33 - 34)							195.000,00	68.000,00	-30.075,83
SA3	Saldo (3) Nettofinanzierungssaldo (Saldo 1 + Saldo 2)							181.900,00	85.800,00	-20.163,94
Finanzierungstätigkeit										
SU 35	Summe Einzahlungen aus der Finanzierungstätigkeit							0,00	0,00	0,00
1/850000-346000	Tilgung Darlehen		3614	65				18.200,00	18.100,00	17.938,62
1/850000-346100	Tilgung Darlehen EÖSC		3614	65				6.400,00	6.500,00	6.462,29
SU 36	Summe Auszahlungen aus der Finanzierungstätigkeit							24.600,00	24.600,00	24.400,91
SA4	Saldo (4) Geldfluss aus der Finanzierungstätigkeit (35 - 36)							-24.600,00	-24.600,00	-24.400,91
SA5	Saldo (5) Geldfluss aus der voranschlagswirksamen Gebarung (Saldo 3 + Saldo 4)							157.300,00	61.200,00	-44.564,85
851	Betriebe der Abwasserbeseitigung									
851000	Abwasserbeseitigung									
Operative Gebarung										
2/851000+813000	Erträge aus der Auflösung von Investitionszuschüssen (Kapitaltransfers)		2127		22.600,00	14.500,00	16.533,73			
6/851000+829910	Sonstige Erträge		2116	3116 1 18			145.278,83			145.278,83
2/851000+852100	Kanalbenutzungsgebühr.		2113	3113 12	420.000,00	404.000,00	391.796,83	420.000,00	404.000,00	389.838,51

		MVAG		VC QU	Ergebnisvoranschlag			Finanzierungsvoranschlag		
		EH	FH		VA 2023	VA 2022	RA 2021	VA 2023	VA 2022	RA 2021
2/851000+861000	Transfers von Ländern, Landesfonds und Landesammern	2121	3121	15	6.300,00	31.000,00	6.296,24	6.300,00	31.000,00	6.296,24
SU 21 / 31	Summe Erträge / Einzahlungen operative Gebarung				448.900,00	449.500,00	559.905,63	426.300,00	435.000,00	541.413,58
1/851000-400000	Geringwertige Wirtschaftsgüter (GWG)	2221	3221	23	1.000,00	1.000,00	317,04	1.000,00	1.000,00	317,04
1/851000-454000	Reinigungsmittel	2221	3221	23	500,00	1.000,00	645,37	500,00	1.000,00	645,37
1/851000-455000	Chemische und sonstige artverwandte Mittel f. Labor	2221	3221	23	5.000,00			5.000,00		
1/851000-456000	Schreib-, Zeichen- und sonstige Büromittel	2221	3221	23	500,00	500,00	8,52	500,00	500,00	8,52
1/851000-510000	Geldbezüge der Vertragsbediensteten der Verwaltung	2211	3211	20	6.600,00	9.300,00	7.072,88	6.600,00	9.300,00	7.072,88
1/851000-511000	Bezüge des Klärwärters	2211	3211	20	31.800,00	18.900,00	18.263,02	31.800,00	18.900,00	18.263,02
1/851000-565000	Mehrleistungsvergütungen	2211	3211	20	1.600,00	1.100,00	810,97	1.600,00	1.100,00	810,97
1/851000-566000	Zuwendungen aus Anlass von Dienstjubiläen	2212	3212	20			667,42			667,42
1/851000-569000	Nebengebühren	2211	3211	20	7.700,00	5.800,00	5.941,74	7.700,00	5.800,00	5.941,74
1/851000-580000	DGB zum Ausgleichsfonds	2212	3212	20	1.800,00	1.200,00	1.278,45	1.800,00	1.200,00	1.278,45
1/851000-582000	Dienstgeberbeitr.z.sozial.Sicherh.	2212	3212	20	10.000,00	6.200,00	6.846,32	10.000,00	6.200,00	6.846,32
1/851000-591000	Dotierung von Rückstellungen für Abfertigungen	2214			400,00		3.749,09			
1/851000-592000	Dotierung von Rückstellungen für Jubiläumszuwendungen	2214			3.200,00	500,00	905,19			
1/851000-600000	Strom	2222	3222	24	20.000,00	20.000,00	19.020,05	20.000,00	20.000,00	19.021,23
1/851000-616000	Instandhaltung von Maschinen und maschinellen Anlagen	2224	3224	24	1.000,00			1.000,00		
1/851000-618000	Instandhaltung Labor	2224	3224	24	1.000,00	3.000,00	3.722,17	1.000,00	3.000,00	3.722,17
1/851000-619000	Instandhaltung von Sonderanlagen	2224	3224	24	15.000,00	15.000,00	27.708,93	15.000,00	15.000,00	27.632,93
1/851000-631000	Telekommunikations- dienste	2222	3222	24	1.200,00	1.000,00	1.356,94	1.200,00	1.000,00	1.330,31
1/851000-640000	Sachverständigengutachten	2222	3222	24	2.500,00	3.000,00		2.500,00	3.000,00	
1/851000-650000	Kreditzinsen	2241	3241	25	85.100,00	86.400,00	88.559,37	85.100,00	86.400,00	88.559,37
1/851000-670000	Versicherungen	2222	3222	24	7.100,00	6.500,00	6.523,04	7.100,00	6.500,00	6.523,04
1/851000-680000	Planmäßige Abschreibung	2226			218.400,00	201.700,00	218.478,59			
1/851000-710000	Öffentliche Abgaben (Ausgaben), ohne Gebühren gemäß FAG	2225	3225	24	3.500,00	3.800,00	3.473,20	3.500,00	3.800,00	3.473,20
1/851000-711000	Gebühren für die Benützung von Gemeindeeinrichtungen und Anlagen gemäß FAG	2225	3225	24	10.000,00	14.000,00	14.046,47	10.000,00	14.000,00	14.046,47
1/851000-720000	Untersuchungsgebühr	2225	3225	24	1.800,00	1.300,00	1.157,20	1.800,00	1.300,00	1.157,20
1/851000-724000	Reisegebühren	2225	3225	24	100,00	100,00	6,77	100,00	100,00	6,77
1/851000-728000	Klärschlamm Entsorgung	2225	3225	24	8.000,00	8.000,00	8.979,40	8.000,00	8.000,00	8.979,40
5/851000-728000	Entgelte für sonstige Leistungen	2225	3225	1 24			608,33			1.216,66
1/851000-728100	anteilige Kosten Gemeindeamt	2225	3225	24	21.200,00	21.200,00	17.992,79	21.200,00	21.200,00	17.992,79

		MVAG		VC QU	Ergebnisvoranschlag			Finanzierungsvoranschlag		
		EH	FH		VA 2023	VA 2022	RA 2021	VA 2023	VA 2022	RA 2021
1/851000-729000	Sonstige Ausgaben	2225	3225	24	1.000,00	900,00	2.716,07	1.000,00	900,00	2.716,07
1/851000-729910	Sonstige Aufwendungen	2225	3225	24			145.278,83			145.278,83
SU 22 / 32	Summe Aufwendungen / Auszahlungen operative Gebarung				467.000,00	431.400,00	606.134,16	245.000,00	229.200,00	383.508,17
SA 0 / SA 1	(0) Nettoergebnis (21 - 22) / (1) Geldfluss operative Gebarung (31 - 32)				-18.100,00	18.100,00	-46.228,53	181.300,00	205.800,00	157.905,41
2/851000+894001	Entnahmen von zweckgebundenen Haushaltsrücklagen	2301					100.040,85			
1/851000-794001	Zuweisung an zweckgebundene Haushaltsrücklagen	2401					10,27			
SU 23	Summe Haushaltsrücklagen				0,00	0,00	100.030,58	0,00	0,00	0,00
SA00	Nettoergebnis nach Zuw./Entn. Haushaltsrücklagen (Saldo 0 +/- SU23)				-18.100,00	18.100,00	53.802,05			
Investive Gebarung										
2/851000+300000	Kapitaltransfers von Bund, Bundesfonds und Bundeskammern	3331		33				3.200,00		1.847,37
2/851000+301000	Kapitaltransfers von Ländern, Landesfonds und Landeskammern	3331		33				12.000,00		12.492,34
2/851000+307000	Kanalanschlussabgabe	3334		34				150.000,00	100.000,00	176.440,76
SU 33	Summe Einzahlungen investive Gebarung							165.200,00	100.000,00	190.780,47
1/851000-004000	Erweiterung Abwasserleitungen	3412	2	40				5.000,00		
5/851000-010000	Planung u. Neuerrichtung Kläranlage	3413	1	40						116.167,11
5/851000-015000	Erweiterung Kanal	3416	1	40						122.030,22
1/851000-020000	Ankauf v.Maschinen	3414	2	41				2.500,00	2.500,00	
SU 34	Summe Auszahlungen investive Gebarung							7.500,00	2.500,00	238.197,33
SA2	Saldo (2) Geldfluss aus der Investiven Gebarung (33 - 34)							157.700,00	97.500,00	-47.416,86
SA3	Saldo (3) Nettofinanzierungssaldo (Saldo 1 + Saldo 2)							339.000,00	303.300,00	110.488,55
Finanzierungstätigkeit										
SU 35	Summe Einzahlungen aus der Finanzierungstätigkeit							0,00	0,00	0,00
1/851000-346000	Tilgung Darlehen Bank Austria BA 03	3614		65				24.400,00	24.200,00	24.340,72
1/851000-346200	Tilgung Darlehen EÖSC BA 08	3614		65				29.400,00	29.600,00	29.767,69
1/851000-346300	Darlehen Kläranlage	3614		65				109.800,00	107.600,00	105.553,95
1/851000-346400	Darlehen Kläranlage und Kanalerweiterung	3614		65				45.600,00	45.300,00	44.961,35
SU 36	Summe Auszahlungen aus der Finanzierungstätigkeit							209.200,00	206.700,00	204.623,71
SA4	Saldo (4) Geldfluss aus der Finanzierungstätigkeit (35 - 36)							-209.200,00	-206.700,00	-204.623,71
SA5	Saldo (5) Geldfluss aus der voranschlagswirksamen Gebarung (Saldo 3 + Saldo 4)							129.800,00	96.600,00	-94.135,16
852	Betriebe der Müllbeseitigung									
852000	Müllbeseitigung									
Operative Gebarung										
2/852000+816000	Kostenersätze (Müllsäcke)	2114	3114	13	100,00	100,00		100,00	100,00	

		MVAG		VC QU	Ergebnisvoranschlag			Finanzierungsvoranschlag		
		EH	FH		VA 2023	VA 2022	RA 2021	VA 2023	VA 2022	RA 2021
2/852000+816100	Papier	2114	3114	13	16.000,00	13.500,00	19.899,32	16.000,00	13.500,00	20.423,06
2/852000+816200	Altglas	2114	3114	13	1.500,00	5.000,00	1.577,77	1.500,00	5.000,00	1.577,77
2/852000+816300	Elektrogeräte, E-Schrott u. Leuchtstoffröhren	2114	3114	13	800,00	800,00	790,54	800,00	800,00	811,49
2/852000+816400	Schrott	2114	3114	13	1.500,00	1.500,00	2.056,81	1.500,00	1.500,00	2.086,40
2/852000+816500	Kunststoffverpackungen	2114	3114	13	6.000,00	5.000,00	4.773,90	6.000,00	5.000,00	5.454,39
2/852000+816600	Metallverpackungen	2114	3114	13	500,00	1.400,00	1.460,49	500,00	1.400,00	1.706,39
2/852000+816700	NÖLI, Altspesiefett	2114	3114	13	700,00	300,00	718,37	700,00	300,00	100,69
2/852000+816800	Problemstoffe, Fett, div. Öle, Batterien u. Reifen	2114	3114	13	100,00	100,00	82,58	100,00	100,00	396,19
2/852000+817100	Erträge aus der Auflösung von sonstigen Rückstellungen	2117					1.840,50			
2/852000+852000	Müllbeseitigungs- gebühr	2113	3113	12	220.000,00	193.000,00	190.359,41	220.000,00	193.000,00	190.348,50
6/852000+861000	Transfers von Ländern, Landesfonds und Landeskammern	2121	3121	1 15			38.130,00			38.130,00
SU 21 / 31	Summe Erträge / Einzahlungen operative Gebarung				247.200,00	220.700,00	261.689,69	247.200,00	220.700,00	261.034,88
5/852000-400000	Geringwertige Wirtschaftsgüter (GWG)	2221	3221	1 23			71,56			71,56
1/852000-413000	Ankauf von Müllsäcken und Müllsackständern, Tonnen	2221	3221	23	1.000,00	1.000,00	3.032,71	1.000,00	1.000,00	3.032,71
1/852000-510000	Geldbezüge der Vertragsbediensteten der Verwaltung	2211	3211	20	6.600,00	6.300,00	5.584,24	6.600,00	6.300,00	5.584,24
1/852000-511000	Bezüge VB Arbeiter	2211	3211	20	19.400,00	16.600,00	14.319,51	19.400,00	16.600,00	14.319,51
1/852000-565000	Mehrleistungsvergütungen	2211	3211	20	500,00	900,00	229,16	500,00	900,00	229,16
1/852000-566000	Zuwendungen aus Anlass von Dienstjubiläen	2212	3212	20			667,42			667,42
1/852000-569000	Nebengebühren	2211	3211	20	3.100,00	3.200,00	2.629,44	3.100,00	3.200,00	2.629,44
1/852000-580000	DGB zum Ausgleichsfonds	2212	3212	20	800,00	900,00	913,18	800,00	900,00	913,18
1/852000-582000	Dienstgeberbeitr.z.sozial.Sicherh.	2212	3212	20	6.200,00	5.700,00	4.881,19	6.200,00	5.700,00	4.881,19
1/852000-591000	Dotierung von Rückstellungen für Abfertigungen	2214			500,00	300,00	19,12			
1/852000-592000	Dotierung von Rückstellungen für Jubiläumszuwendungen	2214			800,00	200,00	116,73			
1/852000-600000	Strom	2222	3222	24	1.000,00	1.000,00	526,00	1.000,00	1.000,00	526,00
5/852000-610000	Instandhaltung von Grund und Boden	2224	3224	1 24			3.658,01			3.658,01
1/852000-619000	Instandhaltung Müllsammelstelle	2224	3224	24	900,00	900,00	46,46	900,00	900,00	46,46
1/852000-631000	Telekommunikationsdienste	2222	3222	24	100,00		33,72	100,00		26,82
1/852000-650000	Kreditzinsen	2241	3241	25	9.800,00	10.100,00	6.818,78	9.800,00	10.100,00	6.818,78
1/852000-680000	Planmäßige Abschreibung	2226			54.100,00	9.500,00	29.664,39			
1/852000-724000	Reisegebühren	2225	3225	24	100,00	100,00	5,17	100,00	100,00	5,17
1/852000-728000	Sonstige Ausgaben	2225	3225	24	300,00	300,00	659,88	300,00	300,00	659,88
1/852000-728100	anteilige Kosten Gemeindeamt	2225	3225	24	21.200,00	21.200,00	17.992,79	21.200,00	21.200,00	17.992,79

		MVAG		VC QU	Ergebnisvoranschlag			Finanzierungsvoranschlag		
		EH	FH		VA 2023	VA 2022	RA 2021	VA 2023	VA 2022	RA 2021
1/852000-729100	Bio	2225	3225	24	30.000,00	22.000,00	22.297,33	30.000,00	22.000,00	22.151,16
1/852000-729110	Problemstoffe, Fett, div. Öle, Batterien, Reifen	2225	3225	24	2.000,00	2.000,00	2.774,45	2.000,00	2.000,00	2.959,36
1/852000-729120	Gefährliche Abfälle, Lacke, Farben, Arzneimittel, Spraydosen	2225	3225	24	1.800,00	1.800,00	92,32	1.800,00	1.800,00	92,32
1/852000-729200	Hausmüll	2225	3225	24	60.000,00	50.000,00	68.716,29	60.000,00	50.000,00	70.334,68
1/852000-729300	Sperrmüll, Absetzmulde Schrott	2225	3225	24	13.000,00	12.000,00	13.753,86	13.000,00	12.000,00	13.613,95
1/852000-729400	Grünschnitt, Kompost	2225	3225	24	25.000,00	21.000,00	18.130,00	25.000,00	21.000,00	18.430,00
1/852000-729500	Holz	2225	3225	24	1.600,00	1.600,00	1.870,68	1.600,00	1.600,00	1.639,14
1/852000-729600	Elektrogeräte, Leuchtstoffröhren, E-Schrott	2225	3225	24	800,00	800,00	495,11	800,00	800,00	510,51
1/852000-729700	Papier, Karton	2225	3225	24	16.500,00	16.600,00	16.392,41	16.500,00	16.600,00	16.186,37
1/852000-729800	Bauschutt	2225	3225	24	3.000,00	3.000,00	3.568,71	3.000,00	3.000,00	3.502,02
1/852000-752000	Beitrag an Gemeinde- verband	2231	3231	26	8.700,00	7.500,00	7.623,75	8.700,00	7.500,00	7.623,75
SU 22 / 32	Summe Aufwendungen / Auszahlungen operative Gebarung				288.800,00	216.500,00	247.584,37	233.400,00	206.500,00	219.105,58
SA 0 / SA 1	(0) Nettoergebnis (21 - 22) / (1) Geldfluss operative Gebarung (31 - 32)				-41.600,00	4.200,00	14.105,32	13.800,00	14.200,00	41.929,30
6/852000+894000	Entnahmen von zweckgebundenen Haushaltsrücklagen	2301		1			60.039,08			
1/852000-794001	Zuweisung an zweckgebundene Haushaltsrücklagen	2401					2,93			
SU 23	Summe Haushaltsrücklagen				0,00	0,00	60.036,15	0,00	0,00	0,00
SA00	Nettoergebnis nach Zuw./Entn. Haushaltsrücklagen (Saldo 0 +/- SU23)				-41.600,00	4.200,00	74.141,47			
Investive Gebarung										
SU 33	Summe Einzahlungen investive Gebarung							0,00	0,00	0,00
5/852000-006000	Sonstige Grundstückseinrichtungen	3412	1	40						2.714,40
5/852000-010000	Müllinseln und Werstoffsammelstelle Neuerrichtung	3413	1	40						11.419,26
5/852000-042000	Amts-, Betriebs- und Geschäftsausstattung	3415	1	41						4.262,03
1/852000-042000	Amts-, Betriebs- und Geschäftsausstattung	3415	2	41				4.000,00		3.386,98
5/852000-061000	Im Bau befindliche Gebäude und Bauten	3413	1	40						986.707,61
SU 34	Summe Auszahlungen investive Gebarung							4.000,00	0,00	1.008.490,28
SA2	Saldo (2) Geldfluss aus der Investiven Gebarung (33 - 34)							-4.000,00	0,00	-1.008.490,28
SA3	Saldo (3) Nettofinanzierungssaldo (Saldo 1 + Saldo 2)							9.800,00	14.200,00	-966.560,98
Finanzierungstätigkeit										
6/852000+346000	Investitionsdarlehen von Kreditinstituten	3514	1	55						1.000.000,00
SU 35	Summe Einzahlungen aus der Finanzierungstätigkeit							0,00	0,00	1.000.000,00
1/852000-346000	Tilgung Darlehen	3614		65				28.900,00	28.700,00	
SU 36	Summe Auszahlungen aus der Finanzierungstätigkeit							28.900,00	28.700,00	0,00

		MVAG VC QU			Ergebnisvoranschlag			Finanzierungsvoranschlag		
		EH	FH		VA 2023	VA 2022	RA 2021	VA 2023	VA 2022	RA 2021
SA4	Saldo (4) Geldfluss aus der Finanzierungstätigkeit (35 – 36)							-28.900,00	-28.700,00	1.000.000,00
SA5	Saldo (5) Geldfluss aus der voranschlagswirksamen Gebarung (Saldo 3 + Saldo 4)							-19.100,00	-14.500,00	33.439,02
852100	Müllbeseitigung									
Operative Gebarung										
2/852100+816000	Kostenersätze (Kunststoffe, Kühlschränke)	2114	3114	13		500,00			500,00	
2/852100+852000	Abfallwirtschaftsabgabe	2113	3113	12	77.000,00	60.000,00	59.644,44	77.000,00	60.000,00	59.611,11
SU 21 / 31	Summe Erträge / Einzahlungen operative Gebarung				77.000,00	60.500,00	59.644,44	77.000,00	60.500,00	59.611,11
1/852100-729000	Problemstoffe, gefährl. Abfälle, wilde Deponien	2225	3225	24	1.000,00	600,00	959,24	1.000,00	600,00	779,24
SU 22 / 32	Summe Aufwendungen / Auszahlungen operative Gebarung				1.000,00	600,00	959,24	1.000,00	600,00	779,24
SA 0 / SA 1	(0) Nettoergebnis (21 - 22) / (1) Geldfluss operative Gebarung (31 – 32)				76.000,00	59.900,00	58.685,20	76.000,00	59.900,00	58.831,87
SU 23	Summe Haushaltsrücklagen				0,00	0,00	0,00	0,00	0,00	0,00
SA00	Nettoergebnis nach Zuw./Entn. Haushaltsrücklagen (Saldo 0 +/- SU23)				76.000,00	59.900,00	58.685,20			
Investive Gebarung										
SU 33	Summe Einzahlungen investive Gebarung							0,00	0,00	0,00
SU 34	Summe Auszahlungen investive Gebarung							0,00	0,00	0,00
SA2	Saldo (2) Geldfluss aus der Investiven Gebarung (33 – 34)							0,00	0,00	0,00
SA3	Saldo (3) Nettofinanzierungssaldo (Saldo 1 + Saldo 2)							76.000,00	59.900,00	58.831,87
Finanzierungstätigkeit										
SU 35	Summe Einzahlungen aus der Finanzierungstätigkeit							0,00	0,00	0,00
SU 36	Summe Auszahlungen aus der Finanzierungstätigkeit							0,00	0,00	0,00
SA4	Saldo (4) Geldfluss aus der Finanzierungstätigkeit (35 – 36)							0,00	0,00	0,00
SA5	Saldo (5) Geldfluss aus der voranschlagswirksamen Gebarung (Saldo 3 + Saldo 4)							76.000,00	59.900,00	58.831,87
853	Betriebe für die Errichtung und Verwaltung von Wohn- und Geschäftsgebäude									
853000	Wohn- und Geschäftsgebäude									
Operative Gebarung										
2/853000+811000	Mieten u. Betriebskosteners.; Waschmünzen	2115	3115	14	345.000,00	342.000,00	343.429,63	345.000,00	342.000,00	342.574,28
2/853000+811100	Heizkostenersätze	2115	3115	14	14.000,00	14.000,00	13.855,51	14.000,00	14.000,00	13.778,51
2/853000+811200	Garagen- u. Parkplatz- mieten	2115	3115	14	10.000,00	10.000,00	10.247,19	10.000,00	10.000,00	10.144,26
2/853000+828000	Rückersätze von Ausgaben	2116	3116	18	1.000,00	1.000,00	8.695,91	1.000,00	1.000,00	10.079,52
2/853000+828100	Zinszuschuss Land NÖ	2116	3116	18	77.000,00	77.000,00	77.024,16	77.000,00	77.000,00	77.024,16
SU 21 / 31	Summe Erträge / Einzahlungen operative Gebarung				447.000,00	444.000,00	453.252,40	447.000,00	444.000,00	453.600,73
1/853000-451000	Heizung	2221	3221	23	25.000,00	24.000,00	18.442,19	25.000,00	24.000,00	18.442,19
1/853000-511000	Geldbezüge VB Arbeiter	2211	3211	20	26.200,00	22.300,00	8.913,41	26.200,00	22.300,00	8.913,41
1/853000-565000	Mehrleistungsvergütungen	2211	3211	20	400,00	400,00	70,32	400,00	400,00	70,32

		MVAG		VC QU	Ergebnisvoranschlag			Finanzierungsvoranschlag		
		EH	FH		VA 2023	VA 2022	RA 2021	VA 2023	VA 2022	RA 2021
1/853000-569000	Nebengebühren	2211	3211	20	2.500,00	2.100,00	1.187,57	2.500,00	2.100,00	1.187,57
1/853000-580000	DBG zum Ausgleichsfonds	2212	3212	20	1.000,00	400,00	323,30	1.000,00	400,00	323,30
1/853000-582000	Dienstgeberbeitr.z.sozial.Sicherh.	2212	3212	20	6.200,00	5.300,00	2.146,61	6.200,00	5.300,00	2.146,61
1/853000-592000	Dotierung von Rückstellungen für Jubiläumswendungen	2214			500,00	100,00	39,75			
1/853000-600000	Strom	2222	3222	24	3.500,00	3.200,00	2.191,89	3.500,00	3.200,00	2.191,89
1/853000-610000	Instandhaltung v.Grund und Boden	2224	3224	24	500,00	500,00		500,00	500,00	
1/853000-614000	Instandhaltung der Wohn- u.Geschäftsgeb.	2224	3224	24	40.000,00	40.000,00	151.798,16	40.000,00	40.000,00	153.805,57
1/853000-640000	Rechtskosten	2222	3222	24	1.000,00	1.000,00		1.000,00	1.000,00	
1/853000-650000	Kreditzinsen	2241	3241	25	15.700,00	17.100,00	17.806,79	15.700,00	17.100,00	17.806,79
1/853000-670000	Versicherungen	2222	3222	24	21.000,00	19.000,00	18.576,32	21.000,00	19.000,00	18.576,32
1/853000-680000	Planmäßige Abschreibung	2226			118.800,00	118.400,00	118.786,63			
1/853000-700000	Miete Leerwohnungen	2223	3223	24	5.000,00	5.000,00	3.466,54	5.000,00	5.000,00	3.466,54
1/853000-711000	Gemeindeabgaben	2225	3225	24	72.000,00	72.000,00	72.255,53	72.000,00	72.000,00	72.255,53
1/853000-728000	Verwaltungskosten	2225	3225	24	22.000,00	22.000,00	21.888,00	22.000,00	22.000,00	21.888,00
1/853000-729000	Sonstige Ausgaben	2225	3225	24	1.000,00	1.000,00	369,77	1.000,00	1.000,00	113,34
SU 22 / 32	Summe Aufwendungen / Auszahlungen operative Gebarung				362.300,00	353.800,00	438.262,78	243.000,00	235.300,00	321.187,38
SA 0 / SA 1	(0) Nettoergebnis (21 - 22) / (1) Geldfluss operative Gebarung (31 - 32)				84.700,00	90.200,00	14.989,62	204.000,00	208.700,00	132.413,35
2/853000+894001	Entnahmen von zweckgebundenen Haushaltsrücklagen		2301				51.437,52			
1/853000-794001	Zuweisung an zweckgebundene Haushaltsrücklagen		2401				9,63			
SU 23	Summe Haushaltsrücklagen				0,00	0,00	51.427,89	0,00	0,00	0,00
SA00	Nettoergebnis nach Zuw./Entn. Haushaltsrücklagen (Saldo 0 +/- SU23)				84.700,00	90.200,00	66.417,51			
Investive Gebarung										
SU 33	Summe Einzahlungen investive Gebarung							0,00	0,00	0,00
1/853000-010000	Gebäude und Bauten		3413	2 40				5.000,00		
1/853000-042000	Amts-, Betriebs- und Geschäftsausstattung		3415	2 41						2.998,00
SU 34	Summe Auszahlungen investive Gebarung							5.000,00	0,00	2.998,00
SA2	Saldo (2) Geldfluss aus der Investiven Gebarung (33 - 34)							-5.000,00	0,00	-2.998,00
SA3	Saldo (3) Nettofinanzierungssaldo (Saldo 1 + Saldo 2)							199.000,00	208.700,00	129.415,35
Finanzierungstätigkeit										
SU 35	Summe Einzahlungen aus der Finanzierungstätigkeit							0,00	0,00	0,00
1/853000-346100	Hypobank		3614	65				28.900,00	28.300,00	28.317,65
1/853000-346300	Darlehen Sanierung Wohnhausanlage		3614	65				73.000,00	72.200,00	71.603,42
1/853000-346500	Darlehen Wohnprojekt Feldgasse		3614	1 65				18.700,00	18.500,00	18.434,48
SU 36	Summe Auszahlungen aus der Finanzierungstätigkeit							120.600,00	119.000,00	118.355,55
SA4	Saldo (4) Geldfluss aus der Finanzierungstätigkeit (35 - 36)							-120.600,00	-119.000,00	-118.355,55

		MVAG VC QU			Ergebnisvoranschlag			Finanzierungsvoranschlag		
		EH	FH		VA 2023	VA 2022	RA 2021	VA 2023	VA 2022	RA 2021
SA5	Saldo (5) Geldfluss aus der voranschlagswirksamen Gebarung (Saldo 3 + Saldo 4)							78.400,00	89.700,00	11.059,80
853100	Wohn- und Geschäftsgebäude									
Operative Gebarung										
2/853100+811000	Miete Lokal Hauptstraße 38	2115	3115	14	500,00		141,66	500,00		141,66
SU 21 / 31	Summe Erträge / Einzahlungen operative Gebarung				500,00	0,00	141,66	500,00	0,00	141,66
1/853100-400000	Geringwertige Wirtschaftsgüter (GWG)	2221	3221	23	500,00	500,00	527,52	500,00	500,00	527,52
5/853100-400000	Geringwertige Wirtschaftsgüter (GWG)	2221	3221	1 23			1.090,36			1.090,36
1/853100-451000	Heizung Hauptstraße 38, Lokal 1+2	2221	3221	23	3.000,00	700,00	683,89	3.000,00	700,00	668,89
1/853100-454000	Reinigungsmittel	2221	3221	23	500,00	500,00	601,57	500,00	500,00	601,57
1/853100-459000	Sonstige Verbrauchsgüter	2221	3221	23	500,00	500,00	580,65	500,00	500,00	580,65
1/853100-600000	Strom	2222	3222	24	800,00	800,00	103,94	800,00	800,00	103,94
1/853100-614000	Instandhaltung von Gebäuden und Bauten	2224	3224	24	500,00			500,00		
5/853100-614000	Instandhaltung von Gebäuden und Bauten	2224	3224	1 24			47.988,80			47.988,80
1/853100-680000	Planmäßige Abschreibung	2226			2.000,00	1.900,00	1.400,95			
1/853100-700000	Mietaufwand Hauptstraße 38, Geschäftslokal	2223	3223	24	8.600,00	8.400,00	8.435,77	8.600,00	8.400,00	8.435,77
1/853100-711000	Gebühren für die Benützung von Gemeindeeinrichtungen und Anlagen gemäß FAG	2225	3225	24	200,00	200,00	234,94	200,00	200,00	234,94
1/853100-728000	Entgelte für sonstige Leistungen	2225	3225	24	100,00		1.413,00	100,00		1.413,00
SU 22 / 32	Summe Aufwendungen / Auszahlungen operative Gebarung				16.700,00	13.500,00	63.061,39	14.700,00	11.600,00	61.645,44
SA 0 / SA 1	(0) Nettoergebnis (21 - 22) / (1) Geldfluss operative Gebarung (31 - 32)				-16.200,00	-13.500,00	-62.919,73	-14.200,00	-11.600,00	-61.503,78
6/853100+894000	Entnahmen von zweckgebundenen Haushaltsrücklagen	2301		1			14.503,62			
SU 23	Summe Haushaltsrücklagen				0,00	0,00	14.503,62	0,00	0,00	0,00
SA00	Nettoergebnis nach Zuw./Entn. Haushaltsrücklagen (Saldo 0 +/- SU23)				-16.200,00	-13.500,00	-48.416,11			
Investive Gebarung										
SU 33	Summe Einzahlungen investive Gebarung							0,00	0,00	0,00
5/853100-010000	Gebäude		3413	1 40						2.133,83
5/853100-042000	Amts-, Betriebs- und Geschäftsausstattung		3415	1 41						11.473,53
SU 34	Summe Auszahlungen investive Gebarung							0,00	0,00	13.607,36
SA2	Saldo (2) Geldfluss aus der Investiven Gebarung (33 - 34)							0,00	0,00	-13.607,36
SA3	Saldo (3) Nettofinanzierungssaldo (Saldo 1 + Saldo 2)							-14.200,00	-11.600,00	-75.111,14
Finanzierungstätigkeit										
SU 35	Summe Einzahlungen aus der Finanzierungstätigkeit							0,00	0,00	0,00
SU 36	Summe Auszahlungen aus der Finanzierungstätigkeit							0,00	0,00	0,00

		MVAG		VC QU	Ergebnisvoranschlag			Finanzierungsvoranschlag		
		EH	FH		VA 2023	VA 2022	RA 2021	VA 2023	VA 2022	RA 2021
SA4	Saldo (4) Geldfluss aus der Finanzierungstätigkeit (35 – 36)							0,00	0,00	0,00
SA5	Saldo (5) Geldfluss aus der voranschlagswirksamen Gebarung (Saldo 3 + Saldo 4)							-14.200,00	-11.600,00	-75.111,14
853200	Sanierung Wohn- und Geschäftsgebäude									
Operative Gebarung										
SU 21 / 31	Summe Erträge / Einzahlungen operative Gebarung				0,00	0,00	0,00	0,00	0,00	0,00
SU 22 / 32	Summe Aufwendungen / Auszahlungen operative Gebarung				0,00	0,00	0,00	0,00	0,00	0,00
SA 0 / SA 1	(0) Nettoergebnis (21 - 22) / (1) Geldfluss operative Gebarung (31 – 32)				0,00	0,00	0,00	0,00	0,00	0,00
6/853200+894000	Entnahmen von zweckgebundenen Haushaltsrücklagen	2301		1			50.155,18			
SU 23	Summe Haushaltsrücklagen				0,00	0,00	50.155,18	0,00	0,00	0,00
SA00	Nettoergebnis nach Zuw./Entn. Haushaltsrücklagen (Saldo 0 +/- SU23)				0,00	0,00	50.155,18			
Investive Gebarung										
SU 33	Summe Einzahlungen investive Gebarung							0,00	0,00	0,00
5/853200-010000	Gebäude und Bauten	3413		1 40						17.231,22
SU 34	Summe Auszahlungen investive Gebarung							0,00	0,00	17.231,22
SA2	Saldo (2) Geldfluss aus der Investiven Gebarung (33 – 34)							0,00	0,00	-17.231,22
SA3	Saldo (3) Nettofinanzierungssaldo (Saldo 1 + Saldo 2)							0,00	0,00	-17.231,22
Finanzierungstätigkeit										
SU 35	Summe Einzahlungen aus der Finanzierungstätigkeit							0,00	0,00	0,00
SU 36	Summe Auszahlungen aus der Finanzierungstätigkeit							0,00	0,00	0,00
SA4	Saldo (4) Geldfluss aus der Finanzierungstätigkeit (35 – 36)							0,00	0,00	0,00
SA5	Saldo (5) Geldfluss aus der voranschlagswirksamen Gebarung (Saldo 3 + Saldo 4)							0,00	0,00	-17.231,22
859	Sonstige Betriebe mit marktbestimmter Tätigkeit									
859999	Kapitalisierungsdarlehen									
Operative Gebarung										
6/859999+829910	Sonstige Erträge	2116	3116	1 18	700,00	700,00		700,00	700,00	
SU 21 / 31	Summe Erträge / Einzahlungen operative Gebarung				700,00	700,00	0,00	700,00	700,00	0,00
5/859999-650000	Zinsen	2241	3241	1 25	500,00	800,00	558,59	500,00	800,00	558,59
SU 22 / 32	Summe Aufwendungen / Auszahlungen operative Gebarung				500,00	800,00	558,59	500,00	800,00	558,59
SA 0 / SA 1	(0) Nettoergebnis (21 - 22) / (1) Geldfluss operative Gebarung (31 – 32)				200,00	-100,00	-558,59	200,00	-100,00	-558,59
SU 23	Summe Haushaltsrücklagen				0,00	0,00	0,00	0,00	0,00	0,00
SA00	Nettoergebnis nach Zuw./Entn. Haushaltsrücklagen (Saldo 0 +/- SU23)				200,00	-100,00	-558,59			
Investive Gebarung										
SU 33	Summe Einzahlungen investive Gebarung							0,00	0,00	0,00
SU 34	Summe Auszahlungen investive Gebarung							0,00	0,00	0,00
SA2	Saldo (2) Geldfluss aus der Investiven Gebarung (33 – 34)							0,00	0,00	0,00

		MVAG		VC QU	Ergebnisvoranschlag			Finanzierungsvoranschlag		
		EH	FH		VA 2023	VA 2022	RA 2021	VA 2023	VA 2022	RA 2021
SA3	Saldo (3) Nettofinanzierungssaldo (Saldo 1 + Saldo 2)							200,00	-100,00	-558,59
Finanzierungstätigkeit										
6/859999+341000	Investitionsdarlehen v. Landesfonds			3511	1	54		500,00	800,00	558,59
SU 35	Summe Einzahlungen aus der Finanzierungstätigkeit							500,00	800,00	558,59
SU 36	Summe Auszahlungen aus der Finanzierungstätigkeit							0,00	0,00	0,00
SA4	Saldo (4) Geldfluss aus der Finanzierungstätigkeit (35 – 36)							500,00	800,00	558,59
SA5	Saldo (5) Geldfluss aus der voranschlagswirksamen Gebarung (Saldo 3 + Saldo 4)							700,00	700,00	0,00

		MVAG		VC QU	Ergebnisvoranschlag			Finanzierungsvoranschlag		
		EH	FH		VA 2023	VA 2022	RA 2021	VA 2023	VA 2022	RA 2021
9 Finanzwirtschaft										
91	Kapitalvermögen und Stiftungen ohne eigene Rechtspersönlichkeit									
910	Geldverkehr									
910000	Geldverkehr									
Operative Gebarung										
2/910000+823000	Zinsen d. Giro- und Spargirokonten	2131	3131	14	300,00	300,00	98,15	300,00	300,00	98,15
2/910000+829000	Sonstige Erträge	2116	3116	18	20.000,00	20.000,00	25.843,77	20.000,00	20.000,00	25.843,77
SU 21 / 31	Summe Erträge / Einzahlungen operative Gebarung				20.300,00	20.300,00	25.941,92	20.300,00	20.300,00	25.941,92
1/910000-659000	Geldverkehrsspesen	2244	3244	24	3.500,00	3.500,00	3.521,44	3.500,00	3.500,00	3.521,44
1/910000-659100	EURO-Rundungsdifferenz	2244	3244	24			492,35			492,35
1/910000-710000	Öffentliche Abgaben (Ausgaben), ohne Gebühren gemäß FAG	2225	3225	24	1.000,00	1.000,00	1.010,87	1.000,00	1.000,00	1.003,80
SU 22 / 32	Summe Aufwendungen / Auszahlungen operative Gebarung				4.500,00	4.500,00	5.024,66	4.500,00	4.500,00	5.017,59
SA 0 / SA 1	(0) Nettoergebnis (21 - 22) / (1) Geldfluss operative Gebarung (31 - 32)				15.800,00	15.800,00	20.917,26	15.800,00	15.800,00	20.924,33
SU 23	Summe Haushaltsrücklagen				0,00	0,00	0,00	0,00	0,00	0,00
SA00	Nettoergebnis nach Zuw./Entn. Haushaltsrücklagen (Saldo 0 +/- SU23)				15.800,00	15.800,00	20.917,26			
Investive Gebarung										
SU 33	Summe Einzahlungen investive Gebarung							0,00	0,00	0,00
SU 34	Summe Auszahlungen investive Gebarung							0,00	0,00	0,00
SA2	Saldo (2) Geldfluss aus der Investiven Gebarung (33 - 34)							0,00	0,00	0,00
SA3	Saldo (3) Nettofinanzierungssaldo (Saldo 1 + Saldo 2)							15.800,00	15.800,00	20.924,33
Finanzierungstätigkeit										
SU 35	Summe Einzahlungen aus der Finanzierungstätigkeit							0,00	0,00	0,00
SU 36	Summe Auszahlungen aus der Finanzierungstätigkeit							0,00	0,00	0,00
SA4	Saldo (4) Geldfluss aus der Finanzierungstätigkeit (35 - 36)							0,00	0,00	0,00
SA5	Saldo (5) Geldfluss aus der voranschlagswirksamen Gebarung (Saldo 3 + Saldo 4)							15.800,00	15.800,00	20.924,33
92	Öffentliche Abgaben									
920	Ausschließliche Gemeindeabgaben									
920000	Ausschließliche Gemeindeabgaben									
Operative Gebarung										
2/920000+816000	Nö. Seuchenvorsorgeabgabe Gemeindeanteil	2114	3114	13	500,00	400,00	477,07	500,00	400,00	477,07
2/920000+830000	Grundsteuer A	2111	3111	10	12.400,00	12.400,00	11.693,73	12.400,00	12.400,00	12.534,83
2/920000+831000	Grundsteuer B	2111	3111	10	135.000,00	126.000,00	125.963,13	135.000,00	126.000,00	125.628,70
2/920000+833000	Kommunalsteuer	2111	3111	10	850.000,00	810.000,00	777.185,01	850.000,00	810.000,00	782.223,42

		MVAG VC QU			Ergebnisvoranschlag			Finanzierungsvoranschlag		
		EH	FH		VA 2023	VA 2022	RA 2021	VA 2023	VA 2022	RA 2021
2/920000+838000	Hundeabgabe	2111	3111	10	4.500,00	4.200,00	4.174,26	4.500,00	4.200,00	4.209,26
2/920000+841000	Gebrauchsabgabe	2111	3111	10	25.500,00	25.500,00	25.512,69	25.500,00	25.500,00	25.512,69
2/920000+849000	Nebenansprüche	2111	3111	10	400,00	400,00		400,00	400,00	3,30
2/920000+850000	Aufschließungsabgabe gem. §14 d.NÖ BO	2111	3111	10	250.000,00	250.000,00	180.490,70	250.000,00	250.000,00	103.905,25
2/920000+850100	Spielplatzausgleichsabgabe	2111	3111	10						74.200,00
2/920000+850200	Stellplatz Ausgleichsabgabe	2111	3111	10			10.900,00			10.900,00
2/920000+856000	Verwaltungsabgaben	2111	3111	10	7.500,00	7.500,00	6.982,91	7.500,00	7.500,00	7.029,31
SU 21 / 31	Summe Erträge / Einzahlungen operative Gebarung				1.285.800,00	1.236.400,00	1.143.379,50	1.285.800,00	1.236.400,00	1.146.623,83
1/920000-640000	Rechtskosten	2222	3222	24	10.000,00	10.000,00	24.760,14	10.000,00	10.000,00	24.760,14
1/920000-691000	Schadensfälle	2225	3225	24	1.000,00	1.000,00	4.861,95	1.000,00	1.000,00	4.861,95
SU 22 / 32	Summe Aufwendungen / Auszahlungen operative Gebarung				11.000,00	11.000,00	29.622,09	11.000,00	11.000,00	29.622,09
SA 0 / SA 1	(0) Nettoergebnis (21 - 22) / (1) Geldfluss operative Gebarung (31 – 32)				1.274.800,00	1.225.400,00	1.113.757,41	1.274.800,00	1.225.400,00	1.117.001,74
SU 23	Summe Haushaltsrücklagen				0,00	0,00	0,00	0,00	0,00	0,00
SA00	Nettoergebnis nach Zuw./Entn. Haushaltsrücklagen (Saldo 0 +/- SU23)				1.274.800,00	1.225.400,00	1.113.757,41			
Investive Gebarung										
SU 33	Summe Einzahlungen investive Gebarung							0,00	0,00	0,00
SU 34	Summe Auszahlungen investive Gebarung							0,00	0,00	0,00
SA2	Saldo (2) Geldfluss aus der Investiven Gebarung (33 – 34)							0,00	0,00	0,00
SA3	Saldo (3) Nettofinanzierungssaldo (Saldo 1 + Saldo 2)							1.274.800,00	1.225.400,00	1.117.001,74
Finanzierungstätigkeit										
SU 35	Summe Einzahlungen aus der Finanzierungstätigkeit							0,00	0,00	0,00
SU 36	Summe Auszahlungen aus der Finanzierungstätigkeit							0,00	0,00	0,00
SA4	Saldo (4) Geldfluss aus der Finanzierungstätigkeit (35 – 36)							0,00	0,00	0,00
SA5	Saldo (5) Geldfluss aus der voranschlagswirksamen Gebarung (Saldo 3 + Saldo 4)							1.274.800,00	1.225.400,00	1.117.001,74
921	Zwischen Ländern und Gemeinden geteilte Abgaben									
921000	zwischen Ländern und Gemeinden geteilte Abgaben									
Operative Gebarung										
2/921000+834000	Nächtigungstaxen	2111	3111	10	11.500,00	11.500,00	13.698,14	11.500,00	11.500,00	13.698,14
2/921000+861000	Zuschlag zur Bundesautomaten- u. VLT Abgabe	2121	3121	15			469,55			469,55
SU 21 / 31	Summe Erträge / Einzahlungen operative Gebarung				11.500,00	11.500,00	14.167,69	11.500,00	11.500,00	14.167,69
SU 22 / 32	Summe Aufwendungen / Auszahlungen operative Gebarung				0,00	0,00	0,00	0,00	0,00	0,00
SA 0 / SA 1	(0) Nettoergebnis (21 - 22) / (1) Geldfluss operative Gebarung (31 – 32)				11.500,00	11.500,00	14.167,69	11.500,00	11.500,00	14.167,69
SU 23	Summe Haushaltsrücklagen				0,00	0,00	0,00	0,00	0,00	0,00
SA00	Nettoergebnis nach Zuw./Entn. Haushaltsrücklagen (Saldo 0 +/- SU23)				11.500,00	11.500,00	14.167,69			

	MVAG	VC QU	Ergebnisvoranschlag			Finanzierungsvoranschlag					
			EH	FH	VA 2023	VA 2022	RA 2021	VA 2023	VA 2022	RA 2021	
Investive Gebarung											
SU 33							0,00	0,00	0,00		
SU 34							0,00	0,00	0,00		
SA2							0,00	0,00	0,00		
SA3							11.500,00	11.500,00	14.167,69		
Finanzierungstätigkeit											
SU 35							0,00	0,00	0,00		
SU 36							0,00	0,00	0,00		
SA4							0,00	0,00	0,00		
SA5							11.500,00	11.500,00	14.167,69		
925											
925000											
Operative Gebarung											
2/925000+859400	ABVS		2112	3112	11	1.457.000,00	1.288.000,00	1.295.912,84	1.457.000,00	1.288.000,00	1.295.912,84
SU 21 / 31						1.457.000,00	1.288.000,00	1.295.912,84	1.457.000,00	1.288.000,00	1.295.912,84
SU 22 / 32						0,00	0,00	0,00	0,00	0,00	0,00
SA 0 / SA 1						1.457.000,00	1.288.000,00	1.295.912,84	1.457.000,00	1.288.000,00	1.295.912,84
SU 23						0,00	0,00	0,00	0,00	0,00	0,00
SA00						1.457.000,00	1.288.000,00	1.295.912,84			
Investive Gebarung											
SU 33							0,00	0,00	0,00	0,00	0,00
SU 34							0,00	0,00	0,00	0,00	0,00
SA2							0,00	0,00	0,00	0,00	0,00
SA3							1.457.000,00	1.288.000,00	1.295.912,84		
Finanzierungstätigkeit											
SU 35							0,00	0,00	0,00	0,00	0,00
SU 36							0,00	0,00	0,00	0,00	0,00
SA4							0,00	0,00	0,00	0,00	0,00
SA5							1.457.000,00	1.288.000,00	1.295.912,84		

		MVAG VC QU			Ergebnisvoranschlag			Finanzierungsvoranschlag		
		EH	FH		VA 2023	VA 2022	RA 2021	VA 2023	VA 2022	RA 2021
94	Finanzzuweisungen und Zuschüsse									
940	Bedarfszuweisungen									
940000	Bedarfszuweisungen d. Bundes gemäß § 23 (2)Z.1 FAG2001									
Operative Gebarung										
2/940000+861000	Transfers von Ländern, Landesfonds und Landeskammern	2121	3121	15			1.635,63			1.635,63
SU 21 / 31	Summe Erträge / Einzahlungen operative Gebarung				0,00	0,00	1.635,63	0,00	0,00	1.635,63
SU 22 / 32	Summe Aufwendungen / Auszahlungen operative Gebarung				0,00	0,00	0,00	0,00	0,00	0,00
SA 0 / SA 1	(0) Nettoergebnis (21 - 22) / (1) Geldfluss operative Gebarung (31 - 32)				0,00	0,00	1.635,63	0,00	0,00	1.635,63
SU 23	Summe Haushaltsrücklagen				0,00	0,00	0,00	0,00	0,00	0,00
SA00	Nettoergebnis nach Zuw./Entn. Haushaltsrücklagen (Saldo 0 +/- SU23)				0,00	0,00	1.635,63			
Investive Gebarung										
SU 33	Summe Einzahlungen investive Gebarung							0,00	0,00	0,00
SU 34	Summe Auszahlungen investive Gebarung							0,00	0,00	0,00
SA2	Saldo (2) Geldfluss aus der Investiven Gebarung (33 - 34)							0,00	0,00	0,00
SA3	Saldo (3) Nettofinanzierungssaldo (Saldo 1 + Saldo 2)							0,00	0,00	1.635,63
Finanzierungstätigkeit										
SU 35	Summe Einzahlungen aus der Finanzierungstätigkeit							0,00	0,00	0,00
SU 36	Summe Auszahlungen aus der Finanzierungstätigkeit							0,00	0,00	0,00
SA4	Saldo (4) Geldfluss aus der Finanzierungstätigkeit (35 - 36)							0,00	0,00	0,00
SA5	Saldo (5) Geldfluss aus der voranschlagswirksamen Gebarung (Saldo 3 + Saldo 4)							0,00	0,00	1.635,63
941	Sonstige Finanzzuweisungen nach dem FAG									
941000	Finanzzuweisungen									
Operative Gebarung										
2/941000+860000	Laufende Transferzahlungen von Bund und Bundesfonds	2121	3121	15	7.000,00	7.000,00	7.386,41	7.000,00	7.000,00	7.386,41
SU 21 / 31	Summe Erträge / Einzahlungen operative Gebarung				7.000,00	7.000,00	7.386,41	7.000,00	7.000,00	7.386,41
SU 22 / 32	Summe Aufwendungen / Auszahlungen operative Gebarung				0,00	0,00	0,00	0,00	0,00	0,00
SA 0 / SA 1	(0) Nettoergebnis (21 - 22) / (1) Geldfluss operative Gebarung (31 - 32)				7.000,00	7.000,00	7.386,41	7.000,00	7.000,00	7.386,41
SU 23	Summe Haushaltsrücklagen				0,00	0,00	0,00	0,00	0,00	0,00
SA00	Nettoergebnis nach Zuw./Entn. Haushaltsrücklagen (Saldo 0 +/- SU23)				7.000,00	7.000,00	7.386,41			
Investive Gebarung										
SU 33	Summe Einzahlungen investive Gebarung							0,00	0,00	0,00
SU 34	Summe Auszahlungen investive Gebarung							0,00	0,00	0,00
SA2	Saldo (2) Geldfluss aus der Investiven Gebarung (33 - 34)							0,00	0,00	0,00
SA3	Saldo (3) Nettofinanzierungssaldo (Saldo 1 + Saldo 2)							7.000,00	7.000,00	7.386,41

		MVAG		VC QU	Ergebnisvoranschlag			Finanzierungsvoranschlag		
		EH	FH		VA 2023	VA 2022	RA 2021	VA 2023	VA 2022	RA 2021
Finanzierungstätigkeit										
SU 35	Summe Einzahlungen aus der Finanzierungstätigkeit							0,00	0,00	0,00
SU 36	Summe Auszahlungen aus der Finanzierungstätigkeit							0,00	0,00	0,00
SA4	Saldo (4) Geldfluss aus der Finanzierungstätigkeit (35 – 36)							0,00	0,00	0,00
SA5	Saldo (5) Geldfluss aus der voranschlagswirksamen Gebarung (Saldo 3 + Saldo 4)							7.000,00	7.000,00	7.386,41
947	Sonstige Zuschüsse der Länder									
947000	Sonstige Zuschüsse der Länder									
Operative Gebarung										
2/947000+861000	Transfers von Ländern, Landesfonds und Landeskammern	2121	3121	15						26.282,71
SU 21 / 31	Summe Erträge / Einzahlungen operative Gebarung				0,00	0,00	26.282,71	0,00	0,00	26.282,71
SU 22 / 32	Summe Aufwendungen / Auszahlungen operative Gebarung				0,00	0,00	0,00	0,00	0,00	0,00
SA 0 / SA 1	(0) Nettoergebnis (21 - 22) / (1) Geldfluss operative Gebarung (31 – 32)				0,00	0,00	26.282,71	0,00	0,00	26.282,71
SU 23	Summe Haushaltsrücklagen				0,00	0,00	0,00	0,00	0,00	0,00
SA00	Nettoergebnis nach Zuw./Entn. Haushaltsrücklagen (Saldo 0 +/- SU23)				0,00	0,00	26.282,71			
Investive Gebarung										
SU 33	Summe Einzahlungen investive Gebarung							0,00	0,00	0,00
SU 34	Summe Auszahlungen investive Gebarung							0,00	0,00	0,00
SA2	Saldo (2) Geldfluss aus der Investiven Gebarung (33 – 34)							0,00	0,00	0,00
SA3	Saldo (3) Nettofinanzierungssaldo (Saldo 1 + Saldo 2)							0,00	0,00	26.282,71
Finanzierungstätigkeit										
SU 35	Summe Einzahlungen aus der Finanzierungstätigkeit							0,00	0,00	0,00
SU 36	Summe Auszahlungen aus der Finanzierungstätigkeit							0,00	0,00	0,00
SA4	Saldo (4) Geldfluss aus der Finanzierungstätigkeit (35 – 36)							0,00	0,00	0,00
SA5	Saldo (5) Geldfluss aus der voranschlagswirksamen Gebarung (Saldo 3 + Saldo 4)							0,00	0,00	26.282,71

VA Haushaltspotential

Voranschlag 2023

Gemeinde Achau

Haushaltspotential (aufbauend auf der Ergebnisrechnung)

MVAG	Mittelverwendungs- und -aufbringungsgruppen	Mittelaufbringung	Mittelverwendung	Saldo
211	Erträge aus der operativen Verwaltungstätigkeit	4.538.600,00		
212	Erträge aus Transfers	396.500,00		
213	Finanzerträge	300,00		
Summe Erträge (SU 21)		4.935.400,00		
2117	Nicht finanzierungswirksame operative Erträge (Auflösung von Rückstellungen und Aktivierte Eigenleistungen)			
2127	Nicht finanzierungswirksamer Transferertrag (Auflösung von Investitionszuschüssen)	-38.200,00		
2136	Sonstige nicht finanzierungswirksame Finanzerträge (Auflösung von RS Bewertung von Beteiligungen und aktiven Finanzinstrumenten)			
Nicht finanzwirksame Erträge		-38.200,00		
Finanzwirksame Erträge		4.897.200,00		
221	Personalaufwand		1.269.600,00	
222	Sachaufwand (ohne Transferaufwand)		2.370.400,00	
223	Transferaufwand (laufende Transfers und Kapitaltransfers)		1.401.300,00	
224	Finanzaufwand		140.700,00	
Summe Aufwendungen (SU 22)			5.182.000,00	
2214	Nicht finanzierungswirksamer Personalaufwand (Dotierung RS für Abfertigungen, Jubiläum u. nicht konsumierte Urlaube)		-45.400,00	
2226	Nicht finanzierungswirksamer Sachaufwand (inkl. Abschreibungen, Dotierung von RS Prozess, ausstehende Rechnungen)		-845.000,00	
2237	Nicht finanzierungswirksamer Transferaufwand (Dotierungen von RS f. Pensionen)			
2245	Nicht finanzierungswirksamer Finanzaufwand (Wertberichtigungen zu Finanzinstrumenten, Aufwendungen aus der Bewertung von Beteiligungen)			
Nicht finanzwirksame Aufwendungen			-890.400,00	
Finanzwirksame Aufwendungen			4.291.600,00	
Finanzwirksames Ergebnis		4.897.200,00	4.291.600,00	605.600,00

Voranschlag 2023

Gemeinde Achau

Haushaltspotential (aufbauend auf der Ergebnisrechnung)

MVAG	Mittelverwendungs- und -aufbringungsgruppen	Mittelaufbringung	Mittelverwendung	Saldo
332	Einzahlungen aus der Rückzahlung von Darlehen sowie gewährten Vorschüssen (ohne 3325 mit Projektcode - Anzahlungen)			
1141	Vorräte (- Veränderung)			
1142	Gegebene Anzahlungen auf Vorräte (- Veränderung)			
1540	Passive Rechnungsabgrenzung Einzahlungen der Kontengruppe 000-089, die keinem Projekt mit Projektcode 1 zugeordnet sind Einzahlungen der Kontengruppe 30, die keinem Projekt mit Projektcode 1 zugeordnet sind - Erträge der Kontogruppe 80 mit Projektcode 1	365.200,00		
2301	Entnahmen von Rücklagen endfälliger Darlehen (Kontengruppe 893)			
Jährliche wiederkehrende Einzahlungen		365.200,00		
36	Auszahlungen aus der Finanzierungstätigkeit (ohne Projektcode 1)		417.600,00	
2401	Zuweisung an Rücklagen endfälliger Darlehen (Kontengruppe 793)			
342	Auszahlungen von gewährten Darlehen sowie gewährten Vorschüssen (ohne 3425 mit Projektcode - Anzahlungen)			
1141	Vorräte (+ Veränderung)			
1142	Gegebene Anzahlungen auf Vorräte (+ Veränderung)			
1170	Aktive Rechnungsabgrenzung Auszahlungen (Investitionen) der Kontengruppe 000-083, die keinem Projekt mit Projektcode 1 zugeordnet sind		85.500,00	
Jährliche wiederkehrende Auszahlungen			503.100,00	
	Kontengruppe 871, KT der Ergebnisrechnung, mit Projektcode (BZ)	-301.200,00		
Summe Kapitaltransfers der Ergebnisrechnung		-301.200,00		
Jährliches Haushaltspotential		4.961.200,00	4.794.700,00	166.500,00
	Jährliches Haushaltspotential	166.500,00		
	kumuliertes Haushaltspotential zum 31.12.2022 (Vorjahr), 1. NVA 2022	275.766,40		
Verfügbares Haushaltspotential		442.266,40		

Voranschlag 2023

Gemeinde Achau

Haushaltspotential (aufbauend auf der Ergebnisrechnung)

MVAG	Mittelverwendungs- und -aufbringungsgruppen	Mittelaufbringung	Mittelverwendung	Saldo
informativ	im verfügbaren Haushaltspotential enthaltene Bedarfszuweisungen zur Liquiditätssteigerung aus Kontogruppe 871, KT der Ergebnisrechnung ohne Projektcode			
informativ	tatsächlicher Liquiditätsbedarf ohne Rücklagenauflösung (Abgang)	442.266,40		
2401	Zuweisung an Haushaltsrücklagen (Kontengruppe 794)			
2401	Zuweisung an Haushaltsrücklagen (Kontengruppe 795)			
Jährliche Aufwände für Rücklagen			0,00	
2301	Entnahmen von Haushaltsrücklagen (Kontengruppe 894)			
2301	Entnahmen von Haushaltsrücklagen (Kontengruppe 895)			
Jährliche RL-Erträge f. Investitionen (finanzw.)		0,00		
Endbestand kumuliertes Haushaltspotential		442.266,40	0,00	442.266,40
- Zuweisungen und Umbuchungen an investive Vorhaben				
+ Rückführungen und Umbuchungen von investiven Vorhaben				
Endstand kumuliertes Haushaltspotential nach Berücksichtigung von Zuweisungen und Rückführungen investive Vorhaben				442.266,40

Nachweis der Investitionstätigkeit

Vorhaben	Vorhabensbezeichnung	RA Vorjahre	VA 2022	VA 2023	Plan 2024	Plan 2025	Plan 2026	Plan 2027	Plan Gesamt (gerundet)
Konto	Bezeichnung								
1000001	Güterwege (2005 bis 2099)								
	Auszahlungen - Investitionen - Mittelverwendung	20.257,97	0,00	10.000,00	10.000,00	10.000,00	10.000,00	10.000,00	70.300,00
	Anschaffungs- oder Herstellungskosten	20.257,97	0,00	10.000,00	10.000,00	10.000,00	10.000,00	10.000,00	70.300,00
5/710000-002000	Straßenbauten	20.257,97		10.000,00	10.000,00	10.000,00	10.000,00	10.000,00	70.300,00
	Einzahlungen - Finanzierung - Mittelaufbringung	20.257,97	0,00	10.000,00	10.000,00	10.000,00	10.000,00	10.000,00	70.300,00
	Mittel aus Geldfluss aus der operativen Gebarung	15.257,97	0,00	7.500,00	7.500,00	7.500,00	7.500,00	7.500,00	52.800,00
6/710000+829100	Sonstige Erträge	7.464,97		7.500,00	7.500,00	7.500,00	7.500,00	7.500,00	45.000,00
6/710000+829910	Sonstige Erträge	7.793,00							7.800,00
	Bedarfszuweisungen/KTZ	5.000,00	0,00	2.500,00	2.500,00	2.500,00	2.500,00	2.500,00	17.500,00
6/710000+301000	Kapitaltransfers von Ländern, Landesfonds und Landeskammern	2.500,00		1.300,00	1.300,00	1.300,00	1.300,00	1.300,00	9.000,00
6/710000+871000	Bedarfszuweisung	2.500,00		1.200,00	1.200,00	1.200,00	1.200,00	1.200,00	8.500,00
	Haushaltsrücklagen/Zahlungsmittelreserven	0,00	0,00	0,00	0,00	0,00	0,00	0,00	0,00
	Sonstige Kapitaltransfers und Subventionen	0,00	0,00	0,00	0,00	0,00	0,00	0,00	0,00
	Darlehen	0,00	0,00	0,00	0,00	0,00	0,00	0,00	0,00
	Finanzierungsleasing	0,00	0,00	0,00	0,00	0,00	0,00	0,00	0,00
	Veräußerung langfristiges Vermögen und sonstiges	0,00	0,00	0,00	0,00	0,00	0,00	0,00	0,00
Finanzierungsergebnis 1000001		0,00	0,00	0,00	0,00	0,00	0,00	0,00	0,00
	<i>inklusive Vorjahre (gerundet)</i>		0,00	0,00	0,00	0,00	0,00	0,00	

Vorhaben	Vorhabensbezeichnung	RA Vorjahre	VA 2022	VA 2023	Plan 2024	Plan 2025	Plan 2026	Plan 2027	Plan Gesamt (gerundet)
Konto	Bezeichnung								
1000009	Hochwasserschutzprojekt (2005 bis 2024)								
	Auszahlungen - Investitionen - Mittelverwendung	177.321,96	500.000,00	500.000,00	0,00	0,00	0,00	0,00	1.177.300,00
	Anschaffungs- oder Herstellungskosten	177.321,96	500.000,00	500.000,00	0,00	0,00	0,00	0,00	1.177.300,00
5/639000-010000	Errichtung und Planung	177.321,96	500.000,00	500.000,00					1.177.300,00
	Einzahlungen - Finanzierung - Mittelaufbringung	201.803,61	500.000,00	500.000,00	0,00	0,00	0,00	0,00	1.201.800,00
	Mittel aus Geldfluss aus der operativen Gebarung	51.800,00	0,00	0,00	0,00	0,00	0,00	0,00	51.800,00
6/639000+829961	Sonstige Erträge: Überschuss Vorjahr	51.800,00							51.800,00
	Bedarfszuweisungen/KTZ	0,00	0,00	0,00	0,00	0,00	0,00	0,00	0,00
	Haushaltsrücklagen/Zahlungsmittelreserven	150.003,61	0,00	0,00	0,00	0,00	0,00	0,00	150.000,00
6/639000+894000	Entnahmen von zweckgebundenen Haushaltsrücklagen	150.003,61							150.000,00
	Sonstige Kapitaltransfers und Subventionen	0,00	0,00	0,00	0,00	0,00	0,00	0,00	0,00
	Darlehen	0,00	500.000,00	500.000,00	0,00	0,00	0,00	0,00	1.000.000,00
6/99	Planung Hochwasserschutzprojekt		500.000,00	500.000,00					1.000.000,00
	Finanzierungsleasing	0,00	0,00	0,00	0,00	0,00	0,00	0,00	0,00
	Veräußerung langfristiges Vermögen und sonstiges	0,00	0,00	0,00	0,00	0,00	0,00	0,00	0,00
Finanzierungsergebnis 1000009		24.481,65	0,00	0,00	0,00	0,00	0,00	0,00	24.500,00
	<i>inklusive Vorjahre (gerundet)</i>		24.500,00	24.500,00	24.500,00	24.500,00	24.500,00	24.500,00	

Vorhaben	Vorhabensbezeichnung	RA Vorjahre	VA 2022	VA 2023	Plan 2024	Plan 2025	Plan 2026	Plan 2027	Plan Gesamt (gerundet)
Konto	Bezeichnung								
1000010	Gemeindestraße Erweiterung (2005 bis 2099)								
	Auszahlungen - Investitionen - Mittelverwendung	147.843,05	150.000,00	150.000,00	150.000,00	150.000,00	150.000,00	150.000,00	1.047.800,00
	Anschaffungs- oder Herstellungskosten	147.843,05	150.000,00	150.000,00	150.000,00	150.000,00	150.000,00	150.000,00	1.047.800,00
	5/612000-004000 Planung und Errichtung	18.905,64	150.000,00	150.000,00	150.000,00	150.000,00	150.000,00	150.000,00	918.900,00
	5/612000-614000 Sanierung der Gemeindestraßen	128.937,41							128.900,00
	Einzahlungen - Finanzierung - Mittelaufbringung	151.772,42	150.000,00	150.000,00	150.000,00	150.000,00	150.000,00	150.000,00	1.051.800,00
	Mittel aus Geldfluss aus der operativen Gebarung	61.772,42	0,00	0,00	0,00	0,00	0,00	0,00	61.800,00
	6/612000+829910 Sonstige Erträge: Zuführung Vorhaben	21.772,42							21.800,00
	6/612000+829961 Sonstige Erträge: Überschuss 2019	40.000,00							40.000,00
	Bedarfszuweisungen/KTZ	90.000,00	150.000,00	150.000,00	150.000,00	150.000,00	150.000,00	150.000,00	990.000,00
	6/612000+871000 Bedarfszuweisung	90.000,00	150.000,00	150.000,00	150.000,00	150.000,00	150.000,00	150.000,00	990.000,00
	Haushaltsrücklagen/Zahlungsmittelreserven	0,00	0,00	0,00	0,00	0,00	0,00	0,00	0,00
	Sonstige Kapitaltransfers und Subventionen	0,00	0,00	0,00	0,00	0,00	0,00	0,00	0,00
	Darlehen	0,00	0,00	0,00	0,00	0,00	0,00	0,00	0,00
	Finanzierungsleasing	0,00	0,00	0,00	0,00	0,00	0,00	0,00	0,00
	Veräußerung langfristiges Vermögen und sonstiges	0,00	0,00	0,00	0,00	0,00	0,00	0,00	0,00
Finanzierungsergebnis 1000010		3.929,37	0,00	0,00	0,00	0,00	0,00	0,00	3.900,00
	<i>inklusive Vorjahre (gerundet)</i>		3.900,00	3.900,00	3.900,00	3.900,00	3.900,00	3.900,00	

Vorhaben	Vorhabensbezeichnung	RA Vorjahre	VA 2022	VA 2023	Plan 2024	Plan 2025	Plan 2026	Plan 2027	Plan Gesamt (gerundet)
Konto	Bezeichnung								
1000029	Ankauf Grundstück ÖBB (2020 bis 2023)								
	Auszahlungen - Investitionen - Mittelverwendung	846.375,58	0,00	0,00	0,00	0,00	0,00	0,00	846.400,00
	Anschaffungs- oder Herstellungskosten	846.375,58	0,00	0,00	0,00	0,00	0,00	0,00	846.400,00
5/840100-001000	Unbebaute Grundstücke	846.375,58							846.400,00
	Einzahlungen - Finanzierung - Mittelaufbringung	1.000.000,00	0,00	0,00	0,00	0,00	0,00	0,00	1.000.000,00
	Mittel aus Geldfluss aus der operativen Gebarung	0,00	0,00	0,00	0,00	0,00	0,00	0,00	0,00
	Bedarfszuweisungen/KTZ	0,00	0,00	0,00	0,00	0,00	0,00	0,00	0,00
	Haushaltsrücklagen/Zahlungsmittelreserven	0,00	0,00	0,00	0,00	0,00	0,00	0,00	0,00
	Sonstige Kapitaltransfers und Subventionen	0,00	0,00	0,00	0,00	0,00	0,00	0,00	0,00
	Darlehen	1.000.000,00	0,00	0,00	0,00	0,00	0,00	0,00	1.000.000,00
3/7	Ankauf Grundstück ÖBB	1.000.000,00							1.000.000,00
	Finanzierungsleasing	0,00	0,00	0,00	0,00	0,00	0,00	0,00	0,00
	Veräußerung langfristiges Vermögen und sonstiges	0,00	0,00	0,00	0,00	0,00	0,00	0,00	0,00
Finanzierungsergebnis 1000029		153.624,42	0,00	0,00	0,00	0,00	0,00	0,00	153.600,00
	<i>inklusive Vorjahre (gerundet)</i>		153.600,00	153.600,00	153.600,00	153.600,00	153.600,00	153.600,00	

Vorhaben	Vorhabensbezeichnung	RA Vorjahre	VA 2022	VA 2023	Plan 2024	Plan 2025	Plan 2026	Plan 2027	Plan Gesamt (gerundet)
Konto	Bezeichnung								
1220000	Aufschließung Sulzweg, Hdf.str. (2017 bis 2023)								
	Auszahlungen - Investitionen - Mittelverwendung	408.208,86	100.000,00	150.000,00	0,00	0,00	0,00	0,00	658.200,00
	Anschaffungs- oder Herstellungskosten	408.208,86	100.000,00	150.000,00	0,00	0,00	0,00	0,00	658.200,00
	5/612100-004000 Planung und Errichtung	386.436,44	100.000,00	150.000,00					636.400,00
	5/612100-729910 Sonstige Aufwendungen	21.772,42							21.800,00
	Einzahlungen - Finanzierung - Mittelaufbringung	433.800,00	100.000,00	150.000,00	0,00	0,00	0,00	0,00	683.800,00
	Mittel aus Geldfluss aus der operativen Gebarung	148.800,00	0,00	0,00	0,00	0,00	0,00	0,00	148.800,00
	6/612100+829961 Sonstige Erträge: Überschuss Vorjahr	148.800,00							148.800,00
	Bedarfszuweisungen/KTZ	285.000,00	100.000,00	150.000,00	0,00	0,00	0,00	0,00	535.000,00
	6/612100+301000 Kapitaltransfers von Ländern, Länderfonds, Landeskammern	75.000,00							75.000,00
	6/612100+871000 Bedarfszuweisung	210.000,00	100.000,00	150.000,00					460.000,00
	Haushaltsrücklagen/Zahlungsmittelreserven	0,00	0,00	0,00	0,00	0,00	0,00	0,00	0,00
	Sonstige Kapitaltransfers und Subventionen	0,00	0,00	0,00	0,00	0,00	0,00	0,00	0,00
	Darlehen	0,00	0,00	0,00	0,00	0,00	0,00	0,00	0,00
	Finanzierungsleasing	0,00	0,00	0,00	0,00	0,00	0,00	0,00	0,00
	Veräußerung langfristiges Vermögen und sonstiges	0,00	0,00	0,00	0,00	0,00	0,00	0,00	0,00
Finanzierungsergebnis 1220000		25.591,14	0,00	0,00	0,00	0,00	0,00	0,00	25.600,00
	<i>inklusive Vorjahre (gerundet)</i>		25.600,00	25.600,00	25.600,00	25.600,00	25.600,00	25.600,00	

Vorhaben	Vorhabensbezeichnung	RA Vorjahre	VA 2022	VA 2023	Plan 2024	Plan 2025	Plan 2026	Plan 2027	Plan Gesamt (gerundet)
Konto	Bezeichnung								
2202300	sonstige Investitionen 2023 (2023 bis 2027)								
	Auszahlungen - Investitionen - Mittelverwendung	0,00	0,00	85.500,00	69.500,00	69.500,00	69.500,00	69.500,00	363.500,00
	Anschaffungs- oder Herstellungskosten	0,00	0,00	85.500,00	69.500,00	69.500,00	69.500,00	69.500,00	363.500,00
1/010000-042000	Amtsausstattung			10.000,00	10.000,00	10.000,00	10.000,00	10.000,00	50.000,00
1/010000-042100	Amts-, Betriebs- und Geschäftsausstattung: EDV			7.000,00	7.000,00	7.000,00	7.000,00	7.000,00	35.000,00
1/010000-042200	Amts-, Betriebs- und Geschäftsausstattung: Software			1.500,00	1.500,00	1.500,00	1.500,00	1.500,00	7.500,00
1/031000-070000	Aktivierungsfähige Rechte (immaterielle Vermögenswerte)			10.000,00	10.000,00	10.000,00	10.000,00	10.000,00	50.000,00
1/163000-042000	Geräte und Ausrüstung			1.000,00	1.000,00	1.000,00	1.000,00	1.000,00	5.000,00
1/240000-042000	EDV Ausstattung			1.500,00	1.500,00	1.500,00	1.500,00	1.500,00	7.500,00
1/240000-042100	Anschaffungen			3.000,00	1.000,00	1.000,00	1.000,00	1.000,00	7.000,00
1/612000-020000	Ankauf von Maschinen			15.000,00	1.000,00	1.000,00	1.000,00	1.000,00	19.000,00
1/612000-050000	Sonderanlagen			1.000,00	1.000,00	1.000,00	1.000,00	1.000,00	5.000,00
1/640000-050000	Ankauf von Verkehrs- zeichen u.- spiegeln			4.000,00	4.000,00	4.000,00	4.000,00	4.000,00	20.000,00
1/815000-042000	Spielgeräte, Bänke			5.000,00	5.000,00	5.000,00	5.000,00	5.000,00	25.000,00
1/816000-050000	Anlagen öffentl. Beleuchtung Masten, Leitungen, Schaltanl.			1.000,00	1.000,00	1.000,00	1.000,00	1.000,00	5.000,00
1/817000-042000	Betriebsausstattung			1.000,00	1.000,00	1.000,00	1.000,00	1.000,00	5.000,00
1/820000-042000	Betriebsausstattung			3.000,00	3.000,00	3.000,00	3.000,00	3.000,00	15.000,00
1/850000-006000	Erweiterung der Wasserversorgung			5.000,00	5.000,00	5.000,00	5.000,00	5.000,00	25.000,00
1/851000-004000	Erweiterung Abwasserleitungen			5.000,00	5.000,00	5.000,00	5.000,00	5.000,00	25.000,00
1/851000-020000	Ankauf v.Maschinen			2.500,00	2.500,00	2.500,00	2.500,00	2.500,00	12.500,00
1/852000-042000	Amts-, Betriebs- und Geschäftsausstattung			4.000,00	4.000,00	4.000,00	4.000,00	4.000,00	20.000,00
1/853000-010000	Gebäude und Bauten			5.000,00	5.000,00	5.000,00	5.000,00	5.000,00	25.000,00
	Einzahlungen - Finanzierung - Mittelaufbringung	0,00	0,00	0,00	0,00	0,00	0,00	0,00	0,00
	Mittel aus Geldfluss aus der operativen Gebarung	0,00	0,00	0,00	0,00	0,00	0,00	0,00	0,00
	Bedarfszuweisungen/KTZ	0,00	0,00	0,00	0,00	0,00	0,00	0,00	0,00
	Haushaltsrücklagen/Zahlungsmittelreserven	0,00	0,00	0,00	0,00	0,00	0,00	0,00	0,00
	Sonstige Kapitaltransfers und Subventionen	0,00	0,00	0,00	0,00	0,00	0,00	0,00	0,00
	Darlehen	0,00	0,00	0,00	0,00	0,00	0,00	0,00	0,00
	Finanzierungsleasing	0,00	0,00	0,00	0,00	0,00	0,00	0,00	0,00

Vorhaben	Vorhabensbezeichnung	RA Vorjahre	VA 2022	VA 2023	Plan 2024	Plan 2025	Plan 2026	Plan 2027	Plan Gesamt (gerundet)
Konto	Bezeichnung								
	Veräußerung langfristiges Vermögen und sonstiges	0,00	0,00	0,00	0,00	0,00	0,00	0,00	0,00
Finanzierungsergebnis 2202300		0,00	0,00	-85.500,00	-69.500,00	-69.500,00	-69.500,00	-69.500,00	-363.500,00
	<i>inklusive Vorjahre (gerundet)</i>		0,00	-85.500,00	-155.000,00	-224.500,00	-294.000,00	-363.500,00	

Salden Finanzierungsergebnisse		RA Vorjahre	VA 2022	VA 2023	Plan 2024	Plan 2025	Plan 2026	Plan 2027	Plan Gesamt (gerundet)
1000001	Güterwege (2005 bis 2099)								
	Auszahlungen - Investitionen - Mittelverwendung	20.257,97	0,00	10.000,00	10.000,00	10.000,00	10.000,00	10.000,00	70.300,00
	Einzahlungen - Finanzierung - Mittelherkunft	20.257,97	0,00	10.000,00	10.000,00	10.000,00	10.000,00	10.000,00	70.300,00
		0,00	0,00	0,00	0,00	0,00	0,00	0,00	0,00
	<i>inklusive Vorjahre (gerundet)</i>		0,00	0,00	0,00	0,00	0,00	0,00	
1000009	Hochwasserschutzprojekt (2005 bis 2024)								
	Auszahlungen - Investitionen - Mittelverwendung	177.321,96	500.000,00	500.000,00	0,00	0,00	0,00	0,00	1.177.300,00
	Einzahlungen - Finanzierung - Mittelherkunft	201.803,61	500.000,00	500.000,00	0,00	0,00	0,00	0,00	1.201.800,00
		24.481,65	0,00	0,00	0,00	0,00	0,00	0,00	24.500,00
	<i>inklusive Vorjahre (gerundet)</i>		24.500,00	24.500,00	24.500,00	24.500,00	24.500,00	24.500,00	
1000010	Gemeindestraße Erweiterung (2005 bis 2099)								
	Auszahlungen - Investitionen - Mittelverwendung	147.843,05	150.000,00	150.000,00	150.000,00	150.000,00	150.000,00	150.000,00	1.047.800,00
	Einzahlungen - Finanzierung - Mittelherkunft	151.772,42	150.000,00	150.000,00	150.000,00	150.000,00	150.000,00	150.000,00	1.051.800,00
		3.929,37	0,00	0,00	0,00	0,00	0,00	0,00	3.900,00
	<i>inklusive Vorjahre (gerundet)</i>		3.900,00	3.900,00	3.900,00	3.900,00	3.900,00	3.900,00	
1000029	Ankauf Grundstück ÖBB (2020 bis 2023)								
	Auszahlungen - Investitionen - Mittelverwendung	846.375,58	0,00	0,00	0,00	0,00	0,00	0,00	846.400,00
	Einzahlungen - Finanzierung - Mittelherkunft	1.000.000,00	0,00	0,00	0,00	0,00	0,00	0,00	1.000.000,00
		153.624,42	0,00	0,00	0,00	0,00	0,00	0,00	153.600,00
	<i>inklusive Vorjahre (gerundet)</i>		153.600,00	153.600,00	153.600,00	153.600,00	153.600,00	153.600,00	
1220000	Aufschließung Sulzweg, Hdf.str. (2017 bis 2023)								
	Auszahlungen - Investitionen - Mittelverwendung	408.208,86	100.000,00	150.000,00	0,00	0,00	0,00	0,00	658.200,00
	Einzahlungen - Finanzierung - Mittelherkunft	433.800,00	100.000,00	150.000,00	0,00	0,00	0,00	0,00	683.800,00
		25.591,14	0,00	0,00	0,00	0,00	0,00	0,00	25.600,00
	<i>inklusive Vorjahre (gerundet)</i>		25.600,00	25.600,00	25.600,00	25.600,00	25.600,00	25.600,00	
Saldo Investive Einzelvorhaben		207.626,58	0,00	0,00	0,00	0,00	0,00	0,00	207.600,00
	<i>inklusive Vorjahre (gerundet)</i>		207.600,00	207.600,00	207.600,00	207.600,00	207.600,00	207.600,00	

Salden Finanzierungsergebnisse		RA Vorjahre	VA 2022	VA 2023	Plan 2024	Plan 2025	Plan 2026	Plan 2027	Plan Gesamt (gerundet)
2202300	sonstige Investitionen 2023 (2023 bis 2027)								
	Auszahlungen - Investitionen - Mittelverwendung	0,00	0,00	85.500,00	69.500,00	69.500,00	69.500,00	69.500,00	363.500,00
	Einzahlungen - Finanzierung - Mittelherkunft	0,00	0,00	0,00	0,00	0,00	0,00	0,00	0,00
		0,00	0,00	-85.500,00	-69.500,00	-69.500,00	-69.500,00	-69.500,00	-363.500,00
	<i>inklusive Vorjahre (gerundet)</i>		0,00	-85.500,00	-155.000,00	-224.500,00	-294.000,00	-363.500,00	
Saldo Sonstige Investitionen		0,00	0,00	-85.500,00	-69.500,00	-69.500,00	-69.500,00	-69.500,00	-363.500,00
	<i>inklusive Vorjahre (gerundet)</i>		0,00	-85.500,00	-155.000,00	-224.500,00	-294.000,00	-363.500,00	
Saldo der gesamten Investitionstätigkeit		207.626,58	0,00	-85.500,00	-69.500,00	-69.500,00	-69.500,00	-69.500,00	-155.900,00
	<i>inklusive Vorjahre (gerundet)</i>		207.600,00	122.100,00	52.600,00	-16.900,00	-86.400,00	-155.900,00	

Personaldaten iSd ÖStp (Anlage 4)

Gruppe 1 - gesamt	Dienstverhältnis zu Gemeinde, dienstleistend in einer Dienststelle, bezahlt aus dem Budget		Personalaufwendungen, Aktive, betriebsmäßige Darstellung exklusive Ausgliederungen				
	Köpfe	VBÄ	davon melden Gemeinden optional				gesamt
Bezüge (L und G: Unterklasse 50-55)			Nebengebühren (L und G: Gruppen 564-569)	Dienstgeberbeiträge (L und G: Unterklasse 58)	Weitere Aufwendungen	Kontenklasse 5	
BeamtnInnen			0,00				
Vertragsbedienstete	20,50	20,25	834.200,00				
KV-Bedienstete (Kollektivvertrag)			11.300,00				
Summe	20,50	20,25	845.500,00	141.500,00	235.200,00	47.400,00	1.269.600,00
darunter (Teilmengen der Gruppe 1)							
MusikschullehrerInnen							
KindergärtnerInnen und	5,00	3,75					
Bedienstete nicht-ausgliederter Krankenanstalten							
Gruppe 1a - Ausbildungsverhältnisse (insb. Lehrlinge)							

Gruppe 2 - gesamt	Dienstverhältnis zur Gemeinde, dienstleistend bei sonstigem Rechtsträger, bezahlt aus dem Budget		Personalaufwendungen, Aktive, Ausgliederter				
	Köpfe	VBÄ	davon melden Gemeinden optional				gesamt
Bezüge (L und G: Unterklasse 50-55)			Nebengebühren (L und G: Gruppen 564-569)	Dienstgeberbeiträge (L und G: Unterklasse 58)	Weitere Aufwendungen	Kontenklasse 5	
BeamtnInnen							
Vertragsbedienstete							
Summe	0,00	0,00					

BeamtInnen-PensionistInnen zum 31.12.2023			
	Anzahl	Ø-Pensionshöhe / Mt. ¹⁾	
RuhegenussbezieherInnen			
Hinterbliebene ²⁾			
Neue RuhegenussbezieherInnen im Bezugsjahr 2023			
	Anzahl	Ø-Pensionsantrittsalter	Ø-Pensionshöhe / Mt. ¹⁾
Alterspension ³⁾			
Dienstunfähigkeit ⁴⁾			
vorzeitige Pensionierung mit Abschlag ⁵⁾			
vorzeitige Pensionierung ohne Abschlag ⁶⁾			
Pensionierungen gesamt	0,0	0,0	0,0
<p>1) Durchschnittspension im Dezember laut Personalstatistik-Festlegungen ohne Sonderzahlungen, ohne Pflegegeld und ohne sonstige Transferleistungen; brutto</p> <p>2) Witwen-, Witwer-, Waisenversorgungsbezüge und vergleichbare Leistungen</p> <p>3) Ruhebezüge aufgrund einer Ruhestandsversetzung durch Erklärung iSd § 15 iVm § 236c Abs. 1 BDG 1979, eines Übertritts in den Ruhestand oder einer vergleichbaren Regelung</p> <p>4) Ruhebezüge aufgrund einer Ruhestandsversetzung wegen dauernder Dienstunfähigkeit</p> <p>5) Ruhebezüge aufgrund einer Ruhestandsversetzung vor dem Mindestalter für eine Ruhestandsversetzung durch Erklärung iSd Z 3, die eine Minderung der Bemessungsgrundlage bewirkt (z.B. § 207n BDG 1979)</p> <p>6) Ruhebezüge aufgrund einer Ruhestandsversetzung vor dem Mindestalter für eine Ruhestandsversetzung durch Erklärung iSd Z 3, die keine Minderung der Bemessungsgrundlage bewirkt (z.B. § 207n BDG 1979)</p>			
Pensionsausgaben für das Bezugsjahr 2023			
Summe	3.800,00		

Nachweis über Transferzahlungen (Anlage 6a)

Haushaltskonto	Bezeichnung Ansatz	Bezeichnung Post	Summe Einzahlungen	Summe Auszahlungen
Transferzahlungen von/an Bund, Bundesfonds, Bundeskammern				
Gesamtsumme Transferzahlungen von/an Bund, Bundesfonds, Bundeskammern			1.465.300,00	0,00
Summe Kapitaltransfers			0,00	0,00
Summe Laufende Transfers			1.465.300,00	0,00
2/021000+816000	Statistik	Ersatz für stat. Erhebungen	100,00	
2/925000+859400	Ertragsanteile an Bundesabgaben	ABVS	1.457.000,00	
2/941000+860000	Finanzzuweisungen	Laufende Transferzahlungen von Bund und Bundesfonds	7.000,00	
6/710000+871000	Land- und forstwirtschaftl. Wegebau	Bedarfszuweisung	1.200,00	
Transferzahlungen von/an Länder, Landesfonds, Landesammern				
Gesamtsumme Transferzahlungen von/an Länder, Landesfonds, Landesammern			79.600,00	794.000,00
Summe Kapitaltransfers			0,00	0,00
Summe Laufende Transfers			79.600,00	794.000,00
2/240000+860000	Kindergärten	Zinsenzuschuß des Land Niederösterreich	2.600,00	
2/853000+828100	Wohn- und Geschäftsgebäude	Zinsenzuschuss Land NÖ	77.000,00	
1/419000-751000	Sonstige Einrichtungen und Maßnahmen	Wohnsitzgemeinde- beitrage - SHG		1.000,00
1/419000-751100	Sonstige Einrichtungen und Maßnahmen	Sozialhilfeumlage		280.000,00
1/439000-751000	Kinder- und Jugendarbeit	Jugendwohlfahrtsumlage		53.000,00
1/510000-751000	Medizinische Bereichsversorgung	Kosten gemeindeärztlicher Dienst		5.000,00
1/562100-752000	Beiträge der Gemeinde z.Krankenanstaltenspr.	Sprengelbeitrag		455.000,00
Transferzahlungen von/an Gemeinden, Gemeindeverbände, Gemeindefonds				
Gesamtsumme Transferzahlungen von/an Gemeinden, Gemeindeverbände, Gemeindefonds			0,00	503.400,00
Summe Kapitaltransfers			0,00	0,00
Summe Laufende Transfers			0,00	503.400,00
1/211000-752000	Volksschulen	Schulverbandsumlagen		324.000,00
1/212000-752000	Schulgemeindeverbandsumlage	Laufende Schulumlagen		147.000,00
1/214000-752000	Polytechnische Schulen	Schulumlagen		16.500,00
1/631000-752000	Konkurrenzwässer	Beiträge an Wasserverbände		7.200,00
1/852000-752000	Müllbeseitigung	Beitrag an Gemeindeverband		8.700,00
Transferzahlungen von/an Sozialversicherungsträger				
Gesamtsumme Transferzahlungen von/an Sozialversicherungsträger			0,00	13.900,00
Summe Kapitaltransfers			0,00	0,00
Summe Laufende Transfers			0,00	13.900,00
1/022000-752000	Standesamt	Beitrag an Standesamtsverband		12.300,00
1/164000-729000	Förderung der Brandbekämpfung u.-verhütung	Sonstige Ausgaben		1.600,00

Haushaltskonto	Bezeichnung Ansatz	Bezeichnung Post	Summe Einzahlungen	Summe Auszahlungen
Transferzahlungen von/an sonst. Träger des öffentlichen Rechts				
	Gesamtsumme Transferzahlungen von/an sonst. Träger des öffentlichen Rechts		0,00	0,00
	Summe Kapitaltransfers		0,00	0,00
	Summe Laufende Transfers		0,00	0,00
	Gesamtsumme		1.544.900,00	1.311.300,00

Nachweis über Haushaltsrücklagen und
Zahlungsmittelreserven (Anlage 6b)

Haushaltsrücklagen		Rücklagenstand			Rücklagenstand	Zahlungsmittelreserven	
Nr.	Verwendungszweck	31.12.2022	Zuführungen	Entnahmen	31.12.2023	Stand aktuell	Konto-/Sparbuchnummer
8/9990935/00001	allgemeine Rücklage	30.000,00			30.000,00	30.005,72	ZW 15 295001
8/9990935/00002	Rücklage aus 40% des Eröffnungsbilanzsaldos	13.737.400,00			13.737.400,00		
Gesamtsummen		13.767.400,00	0,00	0,00	13.767.400,00	30.005,72	

Nachweis über Innere Darlehen

Haushaltsrücklagen		Rücklagenstand			Rücklagenstand
Nr.	Verwendungszweck	31.12.2022	Zuführungen	Entnahmen	31.12.2023

Einzelnachweis über Finanzschulden und Schuldendienst
(Anlage 6c)

Darlehen/Darlehensgeber Verwendung/Staat Aktenzahl	Laufzeit Währung/Zinssatz Zinsindikator	Darlehenshöhe Gesamt	Buchwert 31.12.2022	Zugang	Tilgung	Zinsen	Summe Schuldendienst	Schuldendienst- ersätze	Buchwert 31.12.2023	Netto Schuldendienst
1. Darlehen für Investitionszwecke										
1.1. ... von Trägern des öffentlichen Rechts										
1.1.1. ... von Bund, Bundesfonds, Bundeskammern										
1.1.2. ... von Ländern, Landesfonds, Landeskammern										
5/1 Landes-Wasser-wirtschaftsfc ABA BA 05 Aufschließung Sulzweg/AT WA4-WWF-501070 859999	2010 - 2037 EUR/1,000% nieder verzin:	23.226,00	26.600,00	300,00		300,00	300,00		26.900,00	300,00
5/2 Landes-Wasser-wirtschaftsfc WVA BA 04 Aufschließung Sulzweg/AT WA4-WWF-501080 859999	2011 - 2037 EUR/1,000% nieder verzin:	12.896,00	14.800,00	100,00		100,00	100,00		14.900,00	100,00
5/3 Landes-Wasser-wirtschaftsfc Pumpwerk Siedlerstraße/AT WA4-WWF-501070 859999	2013 - 2037 EUR/1,000% nieder verzin:		14.800,00	100,00		100,00	100,00		14.900,00	100,00
1.1.3. ... von Gemeinden, Gemeindeverbänden, Gemeindefonds										
1.1.4. ... von Sozialversicherungsträgern										
1.1.5. ... von sonstigen Trägern des öffentlichen Rechts										
1.2. ... von Beteiligungen der Gebietskörperschaft (ohne Finanzunternehmungen)										
1.3. ... von Unternehmen (ohne Beteiligungen und ohne Finanzunternehmungen)										
3/5 NÖ Landesbank - Hypothek Zubau Freiwillige Feuerwehr/AT 466330108	2020 - 2044 EUR/0,500% FIX verzinst	550.000,00	487.600,00		21.000,00	2.400,00	23.400,00		466.600,00	23.400,00
1.4. ... von Finanzunternehmen										
1.4.1. ... von Finanzunternehmen im Inland										
3/1 NÖ Landesbank - Hypothek Wohnungsanlage Kurt Stepancik-Platz/AT 7-398114-005	1976 - 2025 EUR/1,000% nieder verzin:	980.792,56	60.700,00		28.900,00	600,00	29.500,00		31.800,00	29.500,00

Voranschlag 2023

Gemeinde Achau

Einzelnachweis über Finanzschulden und Schuldendienst (Anlage 6c)

Darlehen/Darlehensgeber Verwendung/Staat Aktenzahl	Laufzeit Währung/Zinssatz Zinsindikator	Darlehenshöhe Gesamt	Buchwert 31.12.2022	Zugang	Tilgung	Zinsen	Summe Schuldendienst	Schuldendienst- ersätze	Buchwert 31.12.2023	Netto Schuldendienst
3/2 NÖ Landesbank - Hypothek Ankauf Grundstück Nr. 422/AT 466303305	2019 - 2038 EUR/0,780% FIX verzinst	725.000,00	601.100,00		32.200,00	12.000,00	44.200,00		568.900,00	44.200,00
3/3 NÖ Landesbank - Hypothek Kanalerweiterung BA 10, Erweiterung Kanal, Neubau Kläranlage/AT 466327700	2019 - 2050 EUR/0,480% nieder verzin:	1.500.000,00	1.365.200,00		45.600,00	10.500,00	56.100,00		1.319.600,00	56.100,00
3/4 NÖ Landesbank - Hypothek Wohnhausprojekt Feldgasse, Planung/AT 466330000	2020 - 2044 EUR/0,690% FIX verzinst	500.000,00	454.000,00		18.700,00	3.100,00	21.800,00		435.300,00	21.800,00
3/7 NÖ Landesbank - Hypothek Ankauf Grundstück ÖBB/AT 466356506	2021 - 2050 EUR/0,500% FIX verzinst	1.000.000,00	679.900,00		23.600,00	3.400,00	27.000,00		656.300,00	27.000,00
3/8 NÖ Landesbank - Hypothek Neuerrichtung Wertstoffsammelzentrum und Bauhof/AT 466355909	2021 - 2051 EUR/0,500% FIX verzinst	1.000.000,00	971.300,00		28.900,00	9.800,00	38.700,00		942.400,00	38.700,00
4/2 Raiffeisenlandesbank reg.G€ Darlehen Sanierung Stepancik- Platz/AT 10.203.800	2014 - 2039 EUR/2,110% nieder verzin:	1.800.000,00	1.373.400,00		73.000,00	12.000,00	85.000,00	77.000,00	1.300.400,00	8.000,00
4/3 Raiffeisenlandesbank reg.G€ Ankauf Grundstück Volksschulzubau/AT 10.204.469	2014 - 2039 EUR/0,780% nieder verzin:	300.000,00	175.300,00		8.400,00	3.500,00	11.900,00		166.900,00	11.900,00
6/1 Bank Austria AG Kanalbau BA 02, Alte Kläranlage/AT 00410/312.946	1990 - 2019 EUR/3,000% nieder verzin:	646.061,50								

Darlehen/Darlehensgeber Verwendung/Staat Aktenzahl	Laufzeit Währung/Zinssatz Zinsindikator	Darlehenshöhe Gesamt	Buchwert 31.12.2022	Zugang	Tilgung	Zinsen	Summe Schuldendienst	Schuldendienst- ersätze	Buchwert 31.12.2023	Netto Schuldendienst
6/2 Bank Austria AG Kanalprojekt BA 03, Hennersdorfer Straße, Biedermansdorfer Straße,, Lanzendorfer Straße/AT 400127338	1999 - 2023 EUR/0,435% nieder verzin:	472.373,42	24.400,00		24.400,00	200,00	24.600,00			24.600,00
6/99 Bank Austria AG Planung Hochwasserschutzprojekt/AT 639000	2022 - 2052 EUR/0,000% normal verzir	500.000,00		500.000,00					500.000,00	
9/1 Erste Bank der österr. Spark Wasserleitung Erweiterung, Sulzweg, Feldgasse/AT 296-429-336/01	2013 - 2027 EUR/0,559% euribor6m	90.000,00	33.000,00		6.400,00	600,00	7.000,00		26.600,00	7.000,00
9/2 Erste Bank der österr. Spark Kanalerweiterung, Sulzweg, Feldgasse/AT 296-429-336/00	2013 - 2027 EUR/0,559% euribor6m	220.000,00	136.600,00		29.400,00	2.200,00	31.600,00		107.200,00	31.600,00
824/1 BAWAG P.S.K. KMFP Neubau Kläranlage, Bawag/PSK: AT036000000540078831/AT Darlehen	2018 - 2048 EUR/1,955% normal verzir	4.100.000,00	3.667.900,00		109.800,00	72.200,00	182.000,00		3.558.100,00	182.000,00
1.4.2. ... von Finanzunternehmen im Ausland										
1.5. ... von Sonstigen										
Zwischensumme			10.086.600,00	500.500,00	450.300,00	133.000,00	583.300,00	77.000,00	10.136.800,00	506.300,00

2. Finanzschulden für den laufenden Aufwand**2.1. ... von Trägern des öffentlichen Rechts****2.1.1. ... von Bund, Bundesfonds, Bundeskammern****2.1.2. ... von Ländern, Landesfonds, Landeskammern****2.1.3. ... von Gemeinden, Gemeindeverbänden, Gemeindefonds****2.1.4. ... von Sozialversicherungsträgern****2.1.5. ... von sonstigen Trägern des öffentlichen Rechts**

Darlehen/Darlehensgeber Verwendung/Staat Aktenzahl	Laufzeit Währung/Zinssatz Zinsindikator	Darlehenshöhe Gesamt	Buchwert 31.12.2022	Zugang	Tilgung	Zinsen	Summe Schuldendienst	Schuldendienst- ersätze	Buchwert 31.12.2023	Netto Schuldendienst
2.2. ... von Beteiligungen der Gebietskörperschaft (ohne Finanzunternehmungen)										
2.3. ... von Unternehmen (ohne Beteiligungen und ohne Finanzunternehmungen)										
2.4. ... von Finanzunternehmen										
2.4.1. ... von Finanzunternehmen im Inland										
3/6 NÖ Landesbank - Hypothek Erweiterung Wasserversorgung/AT 466341002	2020 - 2049 EUR/0,728% 850000 FIX verzinst	600.000,00	564.000,00		18.200,00	4.200,00	22.400,00		545.800,00	22.400,00
2.4.2. ... von Finanzunternehmen im Ausland										
2.5. ... von Sonstigen										
Zwischensumme			564.000,00	0,00	18.200,00	4.200,00	22.400,00	0,00	545.800,00	22.400,00
SUMME (1 und 2)			10.650.600,00	500.500,00	468.500,00	137.200,00	605.700,00	77.000,00	10.682.600,00	528.700,00
Davon ohne A85-89			1.943.900,00	500.000,00	85.200,00	21.300,00	106.500,00	0,00	2.358.700,00	106.500,00
Davon A85-89			8.706.700,00	500,00	383.300,00	115.900,00	499.200,00	77.000,00	8.323.900,00	422.200,00

Nachweis über hausinterne Vergütungen (Anlage 6f)

Gruppenebene		Erträge	Aufwendungen
0	Vertretungskörper und allgemeine Verwaltung	0,00	0,00
1	Öffentliche Ordnung und Sicherheit	0,00	0,00
2	Unterricht, Erziehung, Sport und Wissenschaft	0,00	0,00
3	Kunst, Kultur und Kultus	0,00	0,00
4	Soziale Wohlfahrt und Wohnbauförderung	0,00	0,00
5	Gesundheit	0,00	0,00
6	Straßen- und Wasserbau, Verkehr	0,00	0,00
7	Wirtschaftsförderung	0,00	0,00
8	Dienstleistungen	0,00	0,00
9	Finanzwirtschaft	0,00	0,00
Summe		0,00	0,00

Leasingspiegel (Anlage 6i)

Finanzierungsleasing

Ansatz- oder Projektbezeichnung	Anschaffungskosten	Buchwert 31.12.2022	Buchwert 31.12.2023	Summe ausstehender Mindestleasing- zahlungen	Laufzeit	Restlaufzeit in Jahren
Summe	0,00	0,00	0,00	0,00		

Wirtschaftliche Unternehmungen, Betriebe, betriebsähnliche Einrichtungen gem. § 1 Abs. 2

Summe	0,00	0,00	0,00	0,00		
--------------	-------------	-------------	-------------	-------------	--	--

Operating Leasing

Ansatz- oder Projektbezeichnung	Laufzeit Grundmietzeit in Jahren	Gesamtkosten	Einmalkautions	Leasingentgelt (ohne laufender Kautions)	Laufende Kautions	Restlaufzeit in Jahren	Kumulierte Restzahlungen
Leasing Gemeindeamt (010000)	01.01.2008 - 31.12.2035 28,00	1.200.000,00		37.900,00		13,01	493.079,00
Summe		1.200.000,00	0,00	37.900,00	0,00		493.079,00

Wirtschaftliche Unternehmungen, Betriebe, betriebsähnliche Einrichtungen gem. § 1 Abs. 2

Summe		0,00	0,00	0,00	0,00		0,00
--------------	--	-------------	-------------	-------------	-------------	--	-------------

Rückstellungsspiegel (Anlage 6q)

Rückstellung	Stand 31.12.2022	Dotierungen (+)	Verbrauch (-)	Auflösung (-)	Stand 31.12.2023
Kurzfristig	0,00	0,00	0,00	0,00	0,00
Rückstellungen für Prozesskosten					
Rückstellungen für nicht konsumierte Urlaube					
Rückstellungen für ausstehende Rechnungen					
Sonstige kurzfristige Rückstellungen					
Langfristig	26.000,00	45.400,00	0,00	0,00	71.400,00
Rückstellungen für Abfertigungen	13.700,00	8.300,00			22.000,00
Rückstellungen für Jubiläumszuwendungen	12.300,00	37.100,00			49.400,00
Rückstellungen für Haftungen					
Rückstellungen für Sanierung von Altlasten					
Rückstellungen für Pensionen (Säule I)					
Sonstige langfristige Rückstellungen					
Gesamtsumme	26.000,00	45.400,00	0,00	0,00	71.400,00

Nachweis Vermögen mit abgeänderter Nutzungsdauer

Konto	Bezeichnung	Nutzungsdauer lt. VRV	Abweichende Nutzungsdauer	Begründung
2/0060001/02120	Glaswand inkl. Türe Abtrennung bei Buchhaltung	50,0	42,0	wird auf die RND des Gebäude abgeschrieben
2/0060001/02122	Decke für Veranstaltungssaal Wandabsorber	50,0	42,0	auf RND vom Gebäude abgeschrieben
3/0060001/02129	Sanierung KStPI von 2003	50,0	21,0	auf RND des Gebäudes abgeschrieben
3/0060001/02130	Sanierung KStPI von 2004	50,0	20,0	auf RND vom Gebäude abgeschrieben
3/0060001/02131	Sanierung KStPI von 2007	50,0	17,0	auf RND vom Gebäude abgeschrieben
3/0060001/02140	Steigleitung Hauptstraße 41	50,0	48,5	RND auf Wohnhaus angepasst
3/0060001/02144	Steigleitung Hauptstraße 43	50,0	36,5	RND auf Wohnhaus angepasst
3/0060001/02145	Wohnungssanierung 43/2/5	50,0	37,5	auf RND vom Gebäude abgeschrieben
3/0060001/02146	Wohnungstüren Komplettausgleich	50,0	37,0	auf RND vom Gebäude abgeschrieben
3/0060001/02160	Sanierung/Umbau Wohnungen KStPI	50,0	46,5	auf RND von Sanierung abgeschrieben
3/0060001/02161	Sanierung/Umbau Wohnungen KStPI 2. HJ 2019	50,0	46,5	auf RND von Sanierung abgeschrieben
3/0060001/02632	Sektionaltor APU F42	50,0	10,0	Garagentore voraussichtlich nur 10 Jahre im Betrieb
3/0130001/02489	HY1 - Hauptstraße	5,0	25,0	Info laut Gemdat - Änderung Novelle
3/0130001/02490	HY2 - Hauptstraße 14	5,0	25,0	Info laut Gemdat - Änderung Novelle
3/0130001/02491	HY3 - Hauptstraße 26	5,0	25,0	Info laut Gemdat - Änderung Novelle
3/0130001/02492	HY4 - Volksschule - Ganslhaid	5,0	25,0	Info laut Gemdat - Änderung Novelle
3/0130001/02493	HY5 - Hauptstraße 38	5,0	25,0	Info laut Gemdat - Änderung Novelle
3/0130001/02494	HY6 - Hauptstraße 38	5,0	25,0	Info laut Gemdat - Änderung Novelle
3/0130001/02495	HY7 - Hauptstraße 46	5,0	25,0	Info laut Gemdat - Änderung Novelle
3/0130001/02496	HY8 - Hauptstraße 43	5,0	25,0	Info laut Gemdat - Änderung Novelle
3/0130001/02497	HY9 - Schlossplatz 1	5,0	25,0	Info laut Gemdat - Änderung Novelle
3/0130001/02498	HY10 - Hauptstraße 80	5,0	25,0	Info laut Gemdat - Änderung Novelle
3/0130001/02499	HY11 - Mühlgasse 12	5,0	25,0	Info laut Gemdat - Änderung Novelle
3/0130001/02500	HY12 - Hauptstraße 55	5,0	25,0	Info laut Gemdat - Änderung Novelle
3/0130001/02501	UHY13 - Laxenburgerstraße 13	5,0	25,0	Info laut Gemdat - Änderung Novelle
3/0130001/02502	UHY14 - Laxenburgerstraße 25	5,0	25,0	Info laut Gemdat - Änderung Novelle
3/0130001/02503	HY15 - Biedermannsdorferstraße 7	5,0	25,0	Info laut Gemdat - Änderung Novelle
3/0130001/02504	HY16 - Bahnstraße 8	5,0	25,0	Info laut Gemdat - Änderung Novelle
3/0130001/02505	HY17 - Feldgasse letztes Haus	5,0	25,0	Info laut Gemdat - Änderung Novelle
3/0130001/02506	HY18 - Getreidegasse	5,0	25,0	Info laut Gemdat - Änderung Novelle
3/0130001/02507	HY19 - Anningergasse Umkehrplatz	5,0	25,0	Info laut Gemdat - Änderung Novelle
3/0130001/02508	HY20 - Kurt Stepancik-Platz - Kindergarten	5,0	25,0	Info laut Gemdat - Änderung Novelle
3/0130001/02509	UHY21 - Hennersdorferstraße 8	5,0	25,0	Info laut Gemdat - Änderung Novelle
3/0130001/02511	HY 23 - Siedlerstraße Pumpenstation	5,0	25,0	Info laut Gemdat - Änderung Novelle
3/0130001/02512	HY 25 - Siedlerstraße Spielplatzgasse	5,0	25,0	Info laut Gemdat - Änderung Novelle
3/0130001/02516	HY 26 - Hintausstraße 1	5,0	25,0	Info laut Gemdat - Änderung Novelle
3/0130001/02518	HY 27 - Weidengasse / Fasangasse	5,0	25,0	Info laut Gemdat - Änderung Novelle
3/0130001/02520	HY 28 - Krottenbachstraße/Fasangasse	5,0	25,0	Info laut Gemdat - Änderung Novelle
3/0130001/02521	HY 29 - Krottenbachstraße 2	5,0	25,0	Info laut Gemdat - Änderung Novelle
3/0130001/02522	HY 30 - Feuerwehrhaus	5,0	25,0	Info laut Gemdat - Änderung Novelle

Konto	Bezeichnung	Nutzungsdauer lt. VRV	Abweichende Nutzungsdauer	Begründung
3/0130001/02523	HY 31 - Sulzweg - Rosengasse	5,0	25,0	Info laut Gemdat - Änderung Novelle
3/0130001/02524	HY 32 - Sulzweg - Hussovitsgasse	5,0	25,0	Info laut Gemdat - Änderung Novelle
3/0130001/02525	HY 33 - Bertha von Suttner Gasse	5,0	25,0	Info laut Gemdat - Änderung Novelle
3/0130001/02526	HY 34 - Rosengasse - Blumengasse	5,0	25,0	Info laut Gemdat - Änderung Novelle
3/0130001/02527	HY 35 - Lanzendorferstraße 7	5,0	25,0	Info laut Gemdat - Änderung Novelle
3/0130001/02528	HY 36 - Lanzendorferstraße 20	5,0	25,0	Info laut Gemdat - Änderung Novelle
3/0130001/02529	HY 37 - Lanzendorferstraße 52	5,0	25,0	Info laut Gemdat - Änderung Novelle
3/0130001/02530	HY 38 - B11 Riedenhof 5	5,0	25,0	Info laut Gemdat - Änderung Novelle
3/0130001/02531	HY 39 - B11 Riedenhof 10	5,0	25,0	Info laut Gemdat - Änderung Novelle
3/0130001/02532	HY 40 - B11 Gartengasse 10	5,0	25,0	Info laut Gemdat - Änderung Novelle
3/0130001/02533	HY 41 - Kläranlage alt	5,0	25,0	Info laut Gemdat - Änderung Novelle
3/0130001/02534	HY 42 - Untere Ortsstraße 51	5,0	25,0	Info laut Gemdat - Änderung Novelle
3/0130001/02535	HY 43 - Untere Ortsstraße 31	5,0	25,0	Info laut Gemdat - Änderung Novelle
3/0130001/02536	HY 44 - Untere Ortsstraße 7	5,0	25,0	Info laut Gemdat - Änderung Novelle
3/0130001/02537	HY 100 - B11 Durisolstraße	5,0	25,0	Info laut Gemdat - Änderung Novelle
3/0130001/02538	HY 101 - Biedermannsodrfstraße 4	5,0	25,0	Info laut Gemdat - Änderung Novelle
3/0130001/02539	HY 102 - Wildenhoferstraße 1	5,0	25,0	Info laut Gemdat - Änderung Novelle
3/0130001/02540	HY 22 - Hennersdorfer Straße 17	5,0	25,0	Hydrant - 25 Jahre ND
3/0480003/00028	Müllinsel Friedhof	25,0	25,0	ND abgeändert laut Vermögenskategorie
4/0430001/02395	Flächenwidmungsplan 2015 FÄ-6-11308	0,0	10,0	ND laut Gemdat-Richtlinien
4/0430001/02416	Baumkataster 2014	0,0	10,0	ND aus dem Gemdat-Leitfaden
4/0430001/02426	Teilbebauungsplan 2016 TBIA-3-11463	0,0	10,0	ND laut Gemdat-Richtlinien
4/0430001/02427	Flächenwidmungsplan 2016-2018 FÄ-7-11494	0,0	10,0	ND laut Gemdat-Richtlinien
4/0430001/02428	Teilbebauungsplan Betriebsgebiet West TB5Ä1-11616	0,0	10,0	ND laut Gemdat-Richtlinien
4/0430001/02429	Teilbebauungsplan Betriebsgebiet West TB5-11578	0,0	10,0	ND laut Gemdat-Richtlinien
4/0430001/02430	Flächenwidmungsplan 2017-2019 FÄ8-11643	0,0	10,0	ND laut Gemdat-Richtlinien
4/0430001/02431	Bebauungsplan 2018-2019 B1-11648	0,0	10,0	ND laut Gemdat-Richtlinien
4/0430001/02432	Teilbebauungsplan 2018 Sulzweg West TB2A-1-11799	0,0	10,0	ND laut Gemdat-Richtlinien
4/0430001/02433	Bebauungsplan 2019 B2-11916	0,0	10,0	ND laut Gemdat-Richtlinien
4/0430001/02434	Bebauungsplan 2020 BÄ1-11976	0,0	10,0	ND laut Gemdat-Richtlinien
4/0430001/02435	Raumordnungsprogramm 2020 FÄ9-11975	0,0	10,0	ND laut Gemdat-Richtlinien
4/0430001/02436	Bebauungsplan BÄ 2 - 12142	0,0	10,0	nach Gemdat-Richtlinien
4/0430001/02438	Flächenwidmungsplan FÄ 10-12154	0,0	10,0	nach Gemdat Richtlinien
4/0430001/02439	Bebauungsplan BÄ 3-12155	0,0	10,0	nach ND Gemdat-Richtlinien
4/0430001/02440	Flächenwidmungsplan FÄ-11-12187	0,0	10,0	ND laut Gemdat-Richtlinien
4/0430001/02441	Bebauungsplan BÄ4-12188	0,0	10,0	ND laut Gemdat Richtlinien
4/0430001/02442	Flächenwidmungs- u. Bebauungsplan FÄ12/BÄ5-12247/12248	0,0	10,0	nach Gemdat Richtlinien
4/0430001/02443	Bebauungsplan BÄ6-12349	0,0	10,0	ND lt. Gemdat-Richtlinien
4/0430001/02444	Flächenwidmungsplan FÄ13-12337	0,0	10,0	ND lt. Gemdat-Richtlinien
4/0440001/02056	WebOffice Lizenz	0,0	4,0	gleich wie ND der Arbeitsplatzausstattung

Konto	Bezeichnung	Nutzungsdauer lt. VRV	Abweichende Nutzungsdauer	Begründung
4/0440001/02128	k5 Modul Lohn Rückstellungen	0,0	4,0	gleiche ND wie Arbeitsplatzausstattung
4/0440001/02129	k5 ELAK Scan Lizenz	0,0	4,0	gleiche ND wie Arbeitsplatzausstattung
4/0440001/02130	k5 Modul Fakturierung	0,0	4,0	gleiche ND wie Arbeitsplatzausstattung
5/0430001/00802	Kanalkataster Digitalisierung	0,0	25,0	ND = 25 Jahre Leitungskataster
5/0430001/00804	KT Kanalkataster Förderung Bund Digitalisierung	0,0	25,0	ND = 25 Jahre Leitungskataster
5/0430001/00809	BA 06 Kataster	0,0	25,0	Leitungskataster laut VRV ND = 25 Jahre
5/0430001/02625	KT Kanalkataster Digitalisierung KT	0,0	25,0	ND = 25 Jahre Leitungskataster
5/0460003/02555	Wasserzähler Schrack 2018	33,0	5,0	ND an Eichjahre angepasst
5/0460003/02557	Großwasserzähler 80m³ 2017	33,0	5,0	ND an Eichjahre angepasst
5/0460003/02558	Verbund-Großwasserzähler 100m³ 2017	33,0	5,0	ND an Eichjahre angepasst
5/0460003/02559	Großwasserzähler 80m³ 2017	33,0	5,0	ND an Eichjahre angepasst
5/0460003/02560	Verbund-Großwasserzähler 100m³ 2018	33,0	5,0	ND an Eichjahre angepasst
5/0460003/02562	Verbund-Großwasserzähler 100m³ 2019	33,0	5,0	ND an Eichjahre angepasst

Dienstpostenplan

Dienstpostenplan im Voranschlag							
DZW	Bezeichnung des Dienstzweiges	Anzahl	Entlohnungs- gruppe	Funktionsverwendung			
				Anzahl	FGrp	Bezeichnung	Pzlg
56	Gehobener Verwaltungsdienst	1	6	1	9 ^{a)}	AmtsleiterIn	✓
54	Rechnungs-(Buchhaltungs-)dienst	1	6	-	-	-	-
71	Verwaltungsfachdienst	2	6	-	-	-	-
71	Verwaltungsfachdienst	2	6	2	8 ^{b)}	Leitung Bauamt Leitung Bauhof	✓
71	Verwaltungsfachdienst	1,75	5	-	-	-	-
12	Kindergartenhilfsdienst	5	3	-	-	-	-
12	Kindergartenfachkraft	1	6	-	-	-	-
12	Kindergartenfachkraft	2	4	-	-	-	-
17	Hilfsdienst	2	1	-	-	-	-
2	Facharbeiter	7	5	-	-	-	-

Zeichenerklärung	
Funktionsdienstposten gem. § 2 Abs. 3 lit. a)-d) GBDO 1976	
leitender Gemeindebeamte	a)
Leiter einer Abteilung/ Amtes/ Referates/ wirtschaftlichen Unternehmung	b)
die mit einem Leiterposten (lit.a und b) vergleichbaren DP	c)
DP mit hervorgehobener Verwendung	d)
Anspruch auf Personalzulage gem. § 20 Abs. 1	✓

MFP - Ergebnishaushalt Gesamt 1. und 2. Ebene
- interne Vergütungen enthalten

MVAG	Mittelverwendungs- und aufbringungsgruppen (1. und 2. Ebene)	VA 2023	Plan 2024	Plan 2025	Plan 2026	Plan 2027
211	Erträge aus der operativen Verwaltungstätigkeit	4.538.600,00	4.569.500,00	4.592.800,00	4.644.400,00	4.539.000,00
2111	Erträge aus eigenen Abgaben	1.296.800,00	1.252.200,00	1.257.800,00	1.263.700,00	1.219.700,00
2112	Erträge aus Ertragsanteilen	1.457.000,00	1.500.700,00	1.545.700,00	1.592.100,00	1.639.900,00
2113	Erträge aus Gebühren	937.000,00	942.000,00	942.000,00	942.000,00	942.000,00
2114	Erträge aus Leistungen	168.100,00	167.600,00	167.600,00	167.600,00	58.400,00
2115	Erträge aus Besitz und wirtschaftlicher Tätigkeit	442.400,00	442.400,00	442.400,00	442.400,00	442.400,00
2116	Erträge aus Veräußerung und sonstige Erträge	237.300,00	237.300,00	237.300,00	236.600,00	236.600,00
2117	Nicht finanzierungswirksame operative Erträge		27.300,00			
212	Erträge aus Transfers	396.500,00	242.200,00	241.400,00	240.600,00	239.700,00
2121	Transferertrag von Trägern des öffentlichen Rechts	353.800,00	203.000,00	202.200,00	201.400,00	201.200,00
2122	Transferertrag von Beteiligungen					
2123	Transferertrag von Unternehmen (mit Finanzunternehmen)					
2124	Transferertrag von Haushalten und Organisationen ohne Erwerbscharakter	4.500,00	4.000,00	4.000,00	4.000,00	4.000,00
2125	Transferertrag vom Ausland					
2126	Investitions- und Tilgungszuschüsse zwischen Unternehmungen und Betrieben der Gebietskörperschaft und der Gebietskörperschaft					
2127	Nicht finanzierungswirksamer Transferertrag	38.200,00	35.200,00	35.200,00	35.200,00	34.500,00
213	Finanzerträge	300,00	300,00	300,00	300,00	300,00
2131	Erträge aus Zinsen	300,00	300,00	300,00	300,00	300,00
2132	Erträge aus Zinsen aus derivativen Finanzinstrumenten ohne Grundgeschäft					
2133	Erträge aus Gewinnentnahmen von marktbestimmten Betrieben					
2134	Sonstige Finanzerträge					
2135	Erträge aus Dividenden/Gewinnausschüttungen					
2136	Sonstige nicht finanzierungswirksame Finanzerträge					
21	Summe Erträge	4.935.400,00	4.812.000,00	4.834.500,00	4.885.300,00	4.779.000,00
221	Personalaufwand	1.269.600,00	1.280.900,00	1.327.700,00	1.377.600,00	1.429.100,00
2211	Personalaufwand (Bezüge, Nebengeb., Mehrleistungen)	987.000,00	1.025.000,00	1.062.800,00	1.102.800,00	1.144.000,00
2212	Gesetzlicher und freiwilliger Sozialaufwand	237.200,00	246.200,00	255.200,00	264.700,00	274.600,00
2213	Sonstiger Personalaufwand					
2214	Nicht finanzierungswirksamer Personalaufwand	45.400,00	9.700,00	9.700,00	10.100,00	10.500,00
222	Sachaufwand (ohne Transferaufwand)	2.370.500,00	2.344.100,00	2.273.600,00	2.268.200,00	2.126.800,00
2221	Gebrauchs- und Verbrauchsgüter, Handelswaren	287.300,00	287.300,00	287.300,00	287.300,00	287.300,00
2222	Verwaltungs- und Betriebsaufwand	190.500,00	190.500,00	190.500,00	190.500,00	190.500,00

MVAG	Mittelverwendungs- und aufbringungsgruppen (1. und 2. Ebene)	VA 2023	Plan 2024	Plan 2025	Plan 2026	Plan 2027
2223	Leasing- und Mietaufwand	102.300,00	102.300,00	102.300,00	102.300,00	64.400,00
2224	Instandhaltung	177.700,00	177.700,00	177.700,00	177.700,00	162.700,00
2225	Sonstiger Sachaufwand	767.600,00	770.500,00	774.400,00	778.400,00	719.000,00
2226	Nicht finanzierungswirksamer Sachaufwand	845.100,00	815.800,00	741.400,00	732.000,00	702.900,00
223	Transferaufwand (laufende Transfers und Kapitaltransfers)	1.401.300,00	1.432.700,00	1.462.200,00	1.493.300,00	1.529.300,00
2231	Transferaufwand an Träger des öffentlichen Rechts	1.325.200,00	1.356.500,00	1.385.900,00	1.416.900,00	1.452.800,00
2232	Transferaufwand an Beteiligungen					
2233	Transferaufwand an Unternehmen (mit Finanzunternehmen)					
2234	Transferaufwand an Haushalte und Organisationen ohne Erwerbscharakter	76.100,00	76.200,00	76.300,00	76.400,00	76.500,00
2235	Transferaufwand an das Ausland					
2236	Investitions- und Tilgungszuschüsse zwischen Unternehmungen und Betrieben der Gebietskörperschaft und der Gebietskörperschaft					
2237	Nicht finanzierungswirksamer Transferaufwand					
224	Finanzaufwand	140.700,00	135.000,00	129.200,00	123.500,00	117.600,00
2241	Zinsen aus Finanzschulden, Finanzierungsleasing, Forderungskauf und derivativen Finanzinstrumenten mit Grundgeschäft	137.200,00	131.500,00	125.700,00	120.000,00	114.100,00
2242	Zinsen und sonstige Aufwendungen aus derivativen Finanzinstrumenten ohne Grundgeschäft					
2243	Gewinnentnahmen von Unternehmungen und marktbestimmten Betrieben der Gebietskörperschaft (innerhalb der Gebietskörperschaft)					
2244	Sonstiger Finanzaufwand	3.500,00	3.500,00	3.500,00	3.500,00	3.500,00
2245	Nicht finanzierungswirksamer Finanzaufwand					
22	Summe Aufwendungen	5.182.100,00	5.192.700,00	5.192.700,00	5.262.600,00	5.202.800,00
SA0	Saldo (0) Nettoergebnis (21 - 22)	-246.700,00	-380.700,00	-358.200,00	-377.300,00	-423.800,00
230	Entnahmen von Haushaltsrücklagen	0,00	0,00	0,00	0,00	0,00
2301	Entnahmen von Haushaltsrücklagen					
240	Zuweisung an Haushaltsrücklagen	0,00	0,00	0,00	0,00	0,00
2401	Zuweisung an Haushaltsrücklagen					
23	Summe Haushaltsrücklagen	0,00	0,00	0,00	0,00	0,00
SA00	Nettoergebnis nach Zuweisung und Entnahmen von Haushaltsrücklagen (Saldo 0 +/- SU23)	-246.700,00	-380.700,00	-358.200,00	-377.300,00	-423.800,00

MFP - Finanzierungshaushalt Gesamt 1. und 2. Ebene
- interne Vergütungen enthalten

MVAG	Mittelverwendungs- und aufbringungsgruppen (1. und 2. Ebene)	VA 2023	Plan 2024	Plan 2025	Plan 2026	Plan 2027
311	Einzahlungen aus der operativen Verwaltungstätigkeit	4.538.600,00	4.542.200,00	4.592.800,00	4.644.400,00	4.539.000,00
3111	Einzahlungen aus eigenen Abgaben	1.296.800,00	1.252.200,00	1.257.800,00	1.263.700,00	1.219.700,00
3112	Einzahlungen aus Ertragsanteilen	1.457.000,00	1.500.700,00	1.545.700,00	1.592.100,00	1.639.900,00
3113	Einzahlungen aus Gebühren	937.000,00	942.000,00	942.000,00	942.000,00	942.000,00
3114	Einzahlungen aus Leistungen	168.100,00	167.600,00	167.600,00	167.600,00	58.400,00
3115	Einzahlungen aus Besitz und wirtschaftlicher Tätigkeit	442.400,00	442.400,00	442.400,00	442.400,00	442.400,00
3116	Einzahlungen aus Veräußerung von geringwertigen Wirtschaftsgütern (GWG) und sonstige Einzahlungen	237.300,00	237.300,00	237.300,00	236.600,00	236.600,00
312	Einzahlungen aus Transfers (ohne Kapitaltransfers)	358.300,00	207.000,00	206.200,00	205.400,00	205.200,00
3121	Transferzahlungen von Trägern des öffentlichen Rechts	353.800,00	203.000,00	202.200,00	201.400,00	201.200,00
3122	Transferzahlungen von Beteiligungen					
3123	Transferzahlungen von Unternehmen (inkl. Finanzunternehmen)					
3124	Transferzahlungen von Haushalte und Organisationen ohne Erwerbscharakter	4.500,00	4.000,00	4.000,00	4.000,00	4.000,00
3125	Transferzahlungen vom Ausland					
3126	Investitions- und Tilgungszuschüsse zwischen Unternehmungen und Betrieben der Gebietskörperschaft und der Gebietskörperschaft					
313	Einzahlungen aus Finanzerträgen	300,00	300,00	300,00	300,00	300,00
3131	Einzahlungen aus Zinserträgen	300,00	300,00	300,00	300,00	300,00
3133	Einzahlungen aus Gewinnentnahmen von marktbestimmten Betrieben					
3134	Sonstige Einzahlungen aus Finanzerträgen					
3135	Einzahlungen aus Dividenden/Gewinnausschüttungen					
31	Summe Einzahlungen operative Gebarung	4.897.200,00	4.749.500,00	4.799.300,00	4.850.100,00	4.744.500,00
321	Auszahlungen aus Personalaufwand	1.224.200,00	1.271.200,00	1.318.000,00	1.367.500,00	1.418.600,00
3211	Auszahlungen für Personalaufwand Bezüge, Nebengebühren, und Mehrleistungsvergütungen)	987.000,00	1.025.000,00	1.062.800,00	1.102.800,00	1.144.000,00
3212	Auszahlungen für gesetzliche und freiwillige Sozialaufwendungen	237.200,00	246.200,00	255.200,00	264.700,00	274.600,00
3213	Auszahlungen aus sonstigem Personalaufwand					
322	Auszahlungen aus Sachaufwand (ohne Transferaufwand)	1.525.400,00	1.528.300,00	1.532.200,00	1.536.200,00	1.423.900,00
3221	Auszahlungen für Gebrauchs- und Verbrauchsgüter, Handelswaren	287.300,00	287.300,00	287.300,00	287.300,00	287.300,00
3222	Auszahlungen für Verwaltungs- und Betriebsaufwand	190.500,00	190.500,00	190.500,00	190.500,00	190.500,00
3223	Auszahlungen für Leasing- und Mietaufwand	102.300,00	102.300,00	102.300,00	102.300,00	64.400,00
3224	Auszahlungen für Instandhaltung	177.700,00	177.700,00	177.700,00	177.700,00	162.700,00
3225	Sonstige Auszahlungen aus Sachaufwand	767.600,00	770.500,00	774.400,00	778.400,00	719.000,00
323	Auszahlungen aus Transfers (ohne Kapitaltransfers)	1.401.300,00	1.432.700,00	1.462.200,00	1.493.300,00	1.529.300,00
3231	Transferzahlungen an Träger des öffentlichen Rechts	1.325.200,00	1.356.500,00	1.385.900,00	1.416.900,00	1.452.800,00
3232	Transferzahlungen an Beteiligungen					

MVAG	Mittelverwendungs- und aufbringungsgruppen (1. und 2. Ebene)	VA 2023	Plan 2024	Plan 2025	Plan 2026	Plan 2027
3233	Transferzahlungen an Unternehmen (inkl. Finanzunternehmen)					
3234	Transferzahlungen an Haushalte und Organisationen ohne Erwerbscharakter	76.100,00	76.200,00	76.300,00	76.400,00	76.500,00
3235	Transferzahlungen an das Ausland					
3236	Investitions- und Tilgungszuschüsse zwischen Unternehmungen und Betrieben der Gebietskörperschaft und der Gebietskörperschaft					
324	Auszahlungen aus Finanzaufwand	140.700,00	135.000,00	129.200,00	123.500,00	117.600,00
3241	Auszahlungen für Zinsaufwand, für Finanzierungsleasing, für Forderungskauf, für Finanzschulden und derivative Finanzinstrumente mit Grundgeschäft	137.200,00	131.500,00	125.700,00	120.000,00	114.100,00
3242	Auszahlungen für Zinsen aus derivativen Finanzinstrumenten ohne Grundgeschäft					
3243	Auszahlung aus Gewinnentnahmen von marktbestimmten Betrieben					
3244	Sonstige Auszahlungen aus Finanzaufwendungen	3.500,00	3.500,00	3.500,00	3.500,00	3.500,00
32	Summe Auszahlungen operative Gebarung	4.291.600,00	4.367.200,00	4.441.600,00	4.520.500,00	4.489.400,00
SA1	Saldo (1) Geldfluss aus der Operativen Gebarung (31 – 32)	605.600,00	382.300,00	357.700,00	329.600,00	255.100,00
331	Einzahlungen aus der Investitionstätigkeit	0,00	0,00	0,00	0,00	0,00
3311	Einzahlungen aus der Veräußerung von immateriellem Vermögen					
3312	Einzahlungen aus der Veräußerung von Grundstücken und Grundstückeinrichtungen					
3313	Einzahlungen aus der Veräußerung von Gebäuden und Bauten					
3314	Einzahlungen aus der Veräußerung von technischen Anlagen, Fahrzeuge und Maschinen					
3315	Einzahlungen aus der Veräußerung von Amts-, Betriebs- und Geschäftsausstattung					
3316	Einzahlungen aus der Veräußerung von Kulturgütern					
3317	Einzahlungen aus der Veräußerung von Beteiligungen					
332	Einzahlungen aus der Rückzahlung von Darlehen sowie gewährten Vorschüssen	0,00	0,00	0,00	0,00	0,00
3321	Einzahlungen aus Darlehen an Träger des öffentlichen Rechts					
3322	Einzahlungen aus Darlehen an Beteiligungen					
3323	Einzahlungen aus Darlehen an Unternehmen und Haushalte					
3325	Einzahlungen aus Vorschüssen und Anzahlungen					
333	Einzahlungen aus Kapitaltransfers	366.500,00	266.500,00	216.500,00	166.400,00	166.400,00
3331	Kapitaltransferzahlungen von Trägern des öffentlichen Rechts	16.500,00	16.500,00	16.500,00	16.400,00	16.400,00
3332	Kapitaltransferzahlungen von Beteiligungen					
3333	Kapitaltransferzahlungen von Unternehmen					
3334	Kapitaltransferzahlungen von Haushalten und Organisationen ohne Erwerbscharakter	350.000,00	250.000,00	200.000,00	150.000,00	150.000,00
3335	Kapitaltransferzahlungen vom Ausland					
33	Summe Einzahlungen investive Gebarung	366.500,00	266.500,00	216.500,00	166.400,00	166.400,00
341	Auszahlungen aus der Investitionstätigkeit	895.500,00	229.500,00	229.500,00	229.500,00	229.500,00

MVAG	Mittelverwendungs- und aufbringungsgruppen (1. und 2. Ebene)	VA 2023	Plan 2024	Plan 2025	Plan 2026	Plan 2027
3411	Auszahlungen für den Erwerb von immateriellem Vermögen	10.000,00	10.000,00	10.000,00	10.000,00	10.000,00
3412	Auszahlungen für den Erwerb von Grundstücken und Grundstückseinrichtungen	326.000,00	176.000,00	176.000,00	176.000,00	176.000,00
3413	Auszahlungen für den Erwerb von Gebäuden und Bauten	505.000,00	5.000,00	5.000,00	5.000,00	5.000,00
3414	Auszahlungen für den Erwerb von technischen Anlagen, Fahrzeuge und Maschinen	17.500,00	3.500,00	3.500,00	3.500,00	3.500,00
3415	Auszahlungen für den Erwerb von Amts-, Betriebs- und Geschäftsausstattung	37.000,00	35.000,00	35.000,00	35.000,00	35.000,00
3416	Auszahlungen für den Erwerb von Kulturgütern					
3417	Auszahlungen für den Erwerb von Beteiligungen					
342	Auszahlungen von gewährten Darlehen sowie gewährten Vorschüssen	0,00	0,00	0,00	0,00	0,00
3421	Auszahlung von Darlehen an Träger des öffentlichen Rechts					
3422	Auszahlung von Darlehen an Beteiligungen					
3423	Auszahlung von Darlehen an Unternehmen und Haushalte					
3425	Auszahlungen von Vorschüssen und Anzahlungen					
343	Auszahlungen aus Kapitaltransfers	0,00	0,00	0,00	0,00	0,00
3431	Kapitaltransferzahlungen an Träger des öffentlichen Rechts					
3432	Kapitaltransferzahlungen an Beteiligungen					
3433	Kapitaltransferzahlungen an Unternehmen (Finanzunternehmen)					
3434	Kapitaltransferzahlungen an Haushalte und Organisationen ohne Erwerbscharakter					
3435	Kapitaltransferzahlungen an das Ausland					
34	Summe Auszahlungen investive Gebarung	895.500,00	229.500,00	229.500,00	229.500,00	229.500,00
SA2	Saldo (2) Geldfluss aus der Investiven Gebarung (33 – 34)	-529.000,00	37.000,00	-13.000,00	-63.100,00	-63.100,00
SA3	Saldo (3) Nettofinanzierungssaldo (Saldo 1 + Saldo 2)	76.600,00	419.300,00	344.700,00	266.500,00	192.000,00
351	Einzahlungen aus der Aufnahme von Finanzschulden	500.500,00	600,00	500,00	600,00	700,00
3511	Einzahlungen aus empfangenen Darlehen von öffentlichen Körperschaften und Rechtsträgern	500,00	600,00	500,00	600,00	700,00
3512	Einzahlungen aus empfangenen Darlehen von Beteiligungen					
3513	Einzahlungen aus empfangenen Darlehen von Unternehmen und privaten Haushalten					
3514	Einzahlungen aus Finanzschulden (Finanzunternehmen)	500.000,00				
353	Einzahlungen infolge eines Kapitaltausch bei derivativen Finanzinstrumenten mit Grundgeschäft	0,00	0,00	0,00	0,00	0,00
3530	Einzahlungen infolge eines Kapitaltausch bei derivativen Finanzinstrumenten mit Grundgeschäft					
355	Einzahlungen aus dem Abgang von Finanzinstrumenten	0,00	0,00	0,00	0,00	0,00
3550	Einzahlungen aus dem Abgang von Finanzinstrumenten					
35	Summe Einzahlungen aus der Finanzierungstätigkeit	500.500,00	600,00	500,00	600,00	700,00

MVAG	Mittelverwendungs- und aufbringungsgruppen (1. und 2. Ebene)	VA 2023	Plan 2024	Plan 2025	Plan 2026	Plan 2027
361	Auszahlungen aus der Tilgung von Finanzschulden	468.500,00	448.600,00	429.800,00	432.900,00	420.500,00
3611	Auszahlungen aus empfangenen Darlehen von öffentlichen Körperschaften und Rechtsträgern					
3612	Auszahlungen aus empfangenen Darlehen von Beteiligungen					
3613	Auszahlungen aus empfangenen Darlehen von Unternehmen und privaten Haushalten					
3614	Auszahlungen aus Finanzschulden	468.500,00	448.600,00	429.800,00	432.900,00	420.500,00
3615	Auszahlung aus der Rückzahlung von Leasingverbindlichkeiten					
363	Auszahlungen infolge eines Kapitaltausch bei derivativen Finanzinstrumenten mit Grundgeschäft	0,00	0,00	0,00	0,00	0,00
3630	Auszahlungen infolge eines Kapitaltausch bei derivativen Finanzinstrumenten mit Grundgeschäft					
365	Auszahlungen für den Erwerb von Finanzinstrumenten	0,00	0,00	0,00	0,00	0,00
3650	Auszahlungen für den Erwerb von Finanzinstrumenten					
36	Summe Auszahlungen aus der Finanzierungstätigkeit	468.500,00	448.600,00	429.800,00	432.900,00	420.500,00
SA4	Saldo (4) Geldfluss aus der Finanzierungstätigkeit (35 – 36)	32.000,00	-448.000,00	-429.300,00	-432.300,00	-419.800,00
SA5	Saldo (5) Geldfluss aus der voranschlagswirksamen Gebarung (Saldo 3 + Saldo 4)	108.600,00	-28.700,00	-84.600,00	-165.800,00	-227.800,00

MFP - Schuldenentwicklung

Bezeichnung	VA 2023	Plan 2024	Plan 2025	Plan 2026	Plan 2027
Gesamte Schulden					
Buchwert 01.01.	10.650.600	10.182.600	9.734.600	9.305.300	8.873.000
Zugang	500.500	600	500	600	700
Tilgung	468.500	448.600	429.800	432.900	420.500
Buchwert 31.12.	10.682.600	9.734.600	9.305.300	8.873.000	8.453.200
Zinsen	137.200	131.500	125.700	120.000	114.100
Ersätze	77.000	77.000	77.000	77.000	77.000
Gesamt-Schuldendienst	605.700	580.100	555.500	552.900	534.600
nicht Maastricht-relevante Schulden					
Buchwert 01.01.	8.706.700	8.323.900	7.962.100	7.620.100	7.277.200
Zugang	500	600	500	600	700
Tilgung	383.300	362.400	342.500	343.500	332.100
Buchwert 31.12.	8.323.900	7.962.100	7.620.100	7.277.200	6.945.800
Zinsen	115.900	111.100	106.400	101.900	97.100
Ersätze	77.000	77.000	77.000	77.000	77.000
Gesamt-Schuldendienst	499.200	473.500	448.900	445.400	429.200
Maastricht-relevante Schulden					
Buchwert 01.01.	1.943.900	1.858.700	1.772.500	1.685.200	1.595.800
Zugang	500.000				
Tilgung	85.200	86.200	87.300	89.400	88.400
Buchwert 31.12.	2.358.700	1.772.500	1.685.200	1.595.800	1.507.400
Zinsen	21.300	20.400	19.300	18.100	17.000
Ersätze					
Gesamt-Schuldendienst	106.500	106.600	106.600	107.500	105.400

Seite	Inhalt
3	Vorbericht
17	Ergebnishaushalt Gesamt 1. und 2. Ebene (Anlage 1a) - interne Vergütungen enthalten
21	Finanzierungshaushalt Gesamt 1. und 2. Ebene (Anlage 1b) - interne Vergütungen enthalten
27	Ergebnishaushalt Bereichsbudget 1. und 2. Ebene (Anlage 1a)
49	Finanzierungshaushalt Bereichsbudget 1. und 2. Ebene (Anlage 1b)
91	Querschnitt (Anlage 5b)
97	Ergebnis- und Finanzierungsvoranschlag Detailnachweis
171	VA Haushaltspotential
177	Nachweis der Investitionstätigkeit
189	Personaldaten iSd ÖStp (Anlage 4)
193	Nachweis über Transferzahlungen (Anlage 6a)
197	Nachweis über Haushaltsrücklagen und Zahlungsmittelreserven (Anlage 6b)
201	Nachweis über Innere Darlehen
205	Einzelnachweis über Finanzschulden und Schuldendienst (Anlage 6c)
211	Nachweis über hausinterne Vergütungen (Anlage 6f)
215	Leasingspiegel (Anlage 6i)
219	Rückstellungsspiegel (Anlage 6q)
223	Nachweis Vermögen mit abgeänderter Nutzungsdauer
229	Dienstpostenplan
233	MFP - Ergebnishaushalt Gesamt 1. und 2. Ebene - interne Vergütungen enthalten
237	MFP - Finanzierungshaushalt Gesamt 1. und 2. Ebene - interne Vergütungen enthalten
243	MFP - Schuldenentwicklung